

ANEXOS DOCUMENTALES

Índice	Páginas
- Anexo 1. Copias documentales	861
- Anexo 1. Copias documentales	862
Anexo 1. Copias documentales	
• Primera hoja ampliada de la Gaceta de Madrid del año 1869	863
• Hoja primera de la Gaceta de Madrid del año 1869	864
• Segunda hoja ampliada de la Gaceta de Madrid del año 1869	865
• Hoja segunda de la Gaceta de Madrid del año 1869	866
• Hojas de la 3 a la 4 de la Gaceta de Madrid del año 1869	867
• Hoja de la revista Anales de la Sociedad Española de Hidrología Médica con la frecuentación entre 1878 – 1896 (1ª a 4ª hoja)	869
• Hoja de la Revista Anales de la Sociedad Española de Hidrología Médica con la frecuentación por clases de 1902	873
• Hoja de la Revista Anales de la Sociedad Española de Hidrología Médica con la frecuentación de 1907 - 1911	874
• Hoja de la Revista Anales de la Sociedad Española de Hidrología Médica con la frecuentación de 1925 - 1929	875
• Hojas de control de frecuentación Balneario de la Font Pudosa de Banyoles de los años 1920 – 1928	876
• Hoja del libro de registro del Balneario de la Font Pudosa de Banyoles año 1925	877
• Contraportada de la hoja del libro de registro del Balneario	
• Termas Orión de Santa Coloma de Farners del año 1927	878
• Hojas del libro de registro de entradas de la frecuentación al Balneario Termas Orión de Santa Coloma de Farners del año 1927 a 1939	879
• Hoja del libro de registro de entradas de clientes y su frecuentación al Balneario Codina de Tona año 1941	881
• Hoja del libro de registro de entradas de clientes y su frecuentación al Balneario Codina de Tona en el año 1956	882
• Hoja del libro de registro de entradas de clientes y su frecuentación al Balneario Blancafort de La Garriga en el año 1968	883
• Hoja del libro de registro de entradas de clientes y su frecuentación al Balneario Blancafort de La Garriga en el año 1977 y 1979	884

Índice	Páginas
- Anexo 2. Tablas estadísticas	885
• Datos recopilados de la frecuentación al Balneario de Banyoles. La Font Pudosa	885
• Datos recopilados de la frecuentación al Balneario de Campelles – Vall de Ribes. Balneario Hotel Montagut	886
• Datos recopilados de la frecuentación al Balneario de Santa Coloma de Farners. Termas Orión	887
• Datos recopilados de la frecuentación a la Estación Termal de Caldes de Boí	888
• Datos recopilados de la frecuentación a Caldes d'Estrac – Caldetes. Balnearios de Caldes d'Estrac y Titus	889
• Datos recopilados de la frecuentación de los Balnearios de Caldes de Montbui	890
• Datos recopilados de la frecuentación al Balneario de La Puda de Montserrat (Esparreguera)	891
• Datos recopilados de la frecuentación a los Balnearios de La Garriga. Balneario Blancafort	892
• Datos recopilados de la frecuentación a los Balnearios de Tona. Balneario Codina	893
• Datos recopilados de la frecuentación a Vallfogona de Riucorb. Balneario de Vallfogona	894
• Datos recopilados de la frecuentación de otras localidades Balnearias: Cardó, Caldes de Malavella y Sant Hilari de Sacalm	895

DIRECCION GENERAL DE BENEFICENCIA, SANIDAD Y ESTABLIMIENTOS

Nota de las temporadas en que están abiertos los establecimientos de baños y aguas minerales que han obtenido la declaración de utilidad y puntos donde residen habitualmente y propiedades de las aguas.

PROVINCIAS.	NOMBRES DE LOS BAÑOS.	CLASIFICACION QUIMICA DE LAS AGUAS.	TEMPORADA OFICIAL.
Alicante	Naucleres de la Oca	Acido-carbónicas	1.º Junio á fin Setiembre
Idem	Arsinyona	Sulfurosas frías	1.º Junio á fin Setiembre
Idem	Santa Filomena de Gomillas	Sulfúricas sulfurosas	15 Junio á fin Setiembre
Idem	Sobon	Sulfurosas frías	15 Junio á fin Setiembre
Alicante	Villavieja y Fuente-podrída	Sulfurosas frías	25 Mayo á 25 Setiembre
Alicante	Huot	Sulfurosas frías	1.º Mayo á 30 Junio y 1.º Setiembre á 30 Octubre
Idem	Saltetas de Novelda	Sulfurosas frías	1.º Junio á fin Setiembre
Idem	Benimarfall	Sulfurosas frías	1.º Junio á fin Setiembre
Alicante	Sierra Albuquilla	Salinas termales	15 Abril á 15 Junio y 1.º Setiembre á 30 Octubre
Idem	Guardia-vieja	Nitrogenadas	1.º Junio á fin Setiembre
Idem	Alcaro	Sulfurosas salinas	1.º Junio á fin Setiembre
Idem	Jaramena	Sulfurosas frías	1.º Junio á fin Setiembre
Badajoz	Alange	Acidulas carbónicas sin hierro	24 Junio á 30 Setiembre
Barcelona	Caldes de Montany	Salinas termales	1.º Mayo á 15 Julio y 1.º Setiembre á 15 Octubre
Idem	Caldes de Estrach y Tiliu	Salinas termales	1.º Mayo á 31 Octubre
Idem	La Puela (Olesa y Esparraguera)	Asóticas ó nitrogenadas sulfurosas	15 Junio á 15 Setiembre
Idem	Argentona	Acidulo-carbónicas con hierro	1.º Junio á fin Setiembre
Idem	La Garriga	Salinas termales	15 Mayo á 15 Octubre
Idem	San Juan de Campos	Sulfurosas termales	28 Abril á 1.º Julio
Burgos	Fuente Santa de Gayango	Sulfurosas nitrogenadas asóticas	10 Junio á 30 Setiembre
Cáceres	Montemayor	Sulfurosas termales	1.º Junio á 30 Setiembre
Idem	San Gregorio de Brozas	Acidulo-carbónicas con hierro	1.º Junio á 30 Setiembre
Cádiz	Chiclana	Sulfurosas frías	1.º Junio á 15 Octubre
Idem	Palerna y Gironza	Sulfurosas frías	15 Junio á 15 Setiembre
Castellon	Villavieja	Acido-carbónicas con hierro	15 Mayo á 15 Junio y 15 Agosto á 1.º Octubre
Idem	Montanica	Acidulo-gaseosas	1.º Mayo á fin Junio y 1.º Setiembre á fin Octubre
Idem	Nuestra Señora de Abella	Salinas frías	24 Junio á 30 Setiembre
Ciudad-Real	Fuencaliente	Ferruginosas carbonatadas	1.º Mayo á 18 Junio y 10 Agosto á 10 Octubre
Idem	Hervileros de Puente	Acidulo-carbónicas con hierro	1.º Junio á 1.º Setiembre
Idem	Paezollano	Acido-carbónicas con hierro	1.º Junio á 30 Setiembre
Idem	Villar del Pozo	Acido-carbónicas con hierro	15 Junio á 15 Setiembre
Idem	Navalpino	Acidulo-carbónicas con hierro	15 Junio á 15 Setiembre
Corua	Arteijo	Salinas termales	1.º Julio á 30 Setiembre
Idem	Carballo	Sulfurosas termales	1.º Julio á 30 Setiembre
Cuenca	Solan de Cabras	Acidulo-carbónicas sin hierro	15 Junio á 15 Setiembre
Idem	Valdeganga	Acidulo-carbónicas con hierro	15 Junio á 15 Setiembre
Idem	Alcantud	Acidulo-carbónicas sin hierro	15 Junio á 15 Setiembre
Córdoba	Horsajo	Sulfurosas frías	16 Junio á 30 Setiembre

10-4-1869
10 ABRIL 1869.

DE BENEFICENCIA, SANIDAD Y ESTABLECIMIENTOS PENALES.

que han obtenido la declaración de utilidad pública; designación de los mismos, su concurrencia, nombres de sus directores facultados,

TEMPORADA OFICIAL.	INDICIA EN ESTABLECIMIENTO	INDICIA EN SUS REALES DECRETOS	CONCURRENCIA EN EL CURSO DEL AÑO
1.º Junio á fin Setiembre.....	D. Isidro Fernandez.....	Potes (Bastanler).....	469
1.º Junio á fin Setiembre.....	D. Lorenzo Cordido.....	222
15 Junio á fin Setiembre.....	D. Juan Ferrnandez de Prado.....	211
15 Junio á fin Setiembre.....	D. Pablo Villanueva.....	121
13 Mayo á 23 Setiembre.....	D. José Corbalán.....	Petril (Alicante).....	109
1.º Mayo á 30 Junio y 1.º Setiembre á 30 Octubre.....	D. Joaquín Ferrnandez Lopes.....	171
1.º Junio á fin Setiembre.....	D. Juan Miral.....	Madrid.....	448
15 Abril á 15 Junio y 1.º Setiembre á 30 Octubre.....	D. Francisco Campello y Antón.....
1.º Julio á fin Setiembre.....	D. Domingo Amo y Rodríguez.....	Madrid, Mayor, 14, tercero.....
1.º Junio á fin Setiembre.....	D. Rafael Martínez.....
24 Junio á 30 Setiembre.....	D. Antonio Derrons.....	Barcelona.....
1.º Mayo á 15 Julio y 1.º Setiembre á 15 Octubre.....	D. Cristóbal Parvillada y Puig, Director interino. D. Juan Bautista Bernabéu, Médico adjunto.....	Barcelona.....	650
1.º Mayo á 31 Octubre.....	D. Gabriel Calvo.....	Madrid.....	1.199
15 Junio á 15 Setiembre.....	D. Manuel Arnau de Ferrer.....
1.º Junio á fin Setiembre.....	D. Juan Bautista Balaguer.....	Madrid.....	430
15 Mayo á 15 Octubre.....	D. Manuel Vicens.....	576
28 Abril á 1.º Julio.....	D. Juan Francis y Babuelos.....	Madrid, Lobo, 18, tercero.....	281
20 Junio á 30 Setiembre.....	D. Tirso de Córdoba.....	1.618
1.º Junio á 30 Setiembre.....	D. Carlos Montlemer.....	Sevilla.....	1.000
1.º Junio á 15 Octubre.....	D. José Gómez Ruiz.....	Cabra.—Córdoba.....	846
15 Junio á 15 Setiembre.....	D. José María Barraca.....	Guadalajara.....	253
15 Mayo á 15 Junio y 15 Agosto á 1.º Octubre.....	D. Manuel Guardiola.....
24 Junio á 2 Setiembre.....	D. Salvador de Castro y Coos, Interino.....	Madrid.....	1.143
1.º Mayo á 15 Junio y 10 Agosto á 10 Octubre.....	D. Mariano Carretero y Muriel.....	Puertollano.....	692
1.º Junio á 1.º Setiembre.....	D. Carlos Mestre y Marzal.....	701
1.º Junio á 30 Setiembre.....	D. José Delgado Sevillano.....	Ciudad-Real.....	574
15 Junio á 15 Setiembre.....

DE BENEFICENCIA, SANIDAD Y ESTABLECIMIENTOS PENALES.

que han obtenido la declaración de utilidad pública, designación de los mismos, su concurrencia, nombres de sus directores facultativos,

TEMPORADA OFICIAL.	SEÑAL DE SU BALNEO Y SU DISTRICCIÓN.	SEÑORA DEL SEÑOR PUEBLO DE SU TEMPORADA.	CONCURRENCIA EN EL AÑO 1869.
1.º Junio & 15 Setiembre.	D. Jaime Fernandez.	Potes (Santander).	403
1.º Junio & 15 Setiembre.	D. Lorenzo Cortido.	"	923
5.º Junio & 15 Setiembre.	D. Juan Fernandez de Prado.	"	211
15.º Junio & 15 Setiembre.	D. Pablo Villanueva.	"	181
15.º Junio & 15 Setiembre.	D. José Corbalán.	"	105
1.º Mayo & 31 Junio y 1.º Setiembre & 30 Octubre.	D. Joaquín Fernandez Lopez.	Potes (Altoona).	164
1.º Junio & 15 Setiembre.	D. Juan Miral.	"	448
15.º Abril & 15 Junio y 1.º Setiembre & 30 Octubre.	D. Francisco Campello y Anles.	Madrid.	"
1.º Junio & 15 Setiembre.	D. Honorario Arco y Rodriguez.	"	"
1.º Junio & 15 Setiembre.	D. Rafael Mariscal.	"	"
1.º Julio & 15 Setiembre.	D. Antonio Barrena.	Madrid, Mayor, 14, terreno.	1.157
15.º Junio & 15 Setiembre.	D. Cristóbal Parodiada y Paly, Director Intero. D. Juan Barrena Barrena, Médico adjunto.	Barrcelona.	521
1.º Julio & 15 Setiembre.	D. Gabriel Calvo.	Barrcelona.	1.599
15.º Mayo & 15 Julio y 1.º Setiembre & 15 Octubre.	D. Manuel Ariza de Ferrer.	Madrid.	130
1.º Mayo & 15 Octubre.	D. Juan Bautista Delaguer.	Madrid.	308
15.º Junio & 15 Setiembre.	D. Manuel Vioras.	"	301
15.º Mayo & 15 Julio y 1.º Setiembre & 30 Octubre.	D. Juan Francia y Sabatón.	Madrid, Lobo, 18, terreno.	1.818
1.º Junio & 15 Setiembre.	D. Timoteo Córdoba.	"	1.000
1.º Junio & 15 Setiembre.	D. Carlos Montemar.	Sevilla.	846
15.º Junio & 15 Setiembre.	D. José Gomez Ruiz.	Cádiz-Córdoba.	523
15.º Mayo & 15 Junio y 15 Agosto & 1.º Octubre.	D. José María Barrena.	Guadalajara.	627
1.º Mayo & 15 Junio y 1.º Setiembre & 15 Octubre.	D. Manuel Guardia.	"	1.140
15.º Junio & 15 Setiembre.	D. Efraim de Castro y Coma, Intero.	Madrid.	508
1.º Junio & 15 Setiembre.	D. Mariano Carreras y Madrid.	Puerto-Rico.	574
15.º Junio & 15 Setiembre.	D. Carlos Mestre y Madrid.	Cádiz-Ros.	719
15.º Junio & 15 Setiembre.	D. Juan Deigado Sevillano.	Batigosa (Cádiz).	414
1.º Julio & 15 Setiembre.	D. Agustin María Arcevedo.	Madrid.	44
15.º Junio & 15 Setiembre.	D. Grande Vazquez Quiroga.	"	154
15.º Junio & 15 Setiembre.	D. Juan Manuel Lopez.	"	227
15.º Junio & 15 Setiembre.	D. Enrique de la Pedraza Prades.	"	158
1.º Mayo & 30 Setiembre.	D. Juan Masard y Oca.	"	268
15.º Junio & 15 Setiembre.	D. Pedro Comanala.	"	267
15.º Junio & 30 Setiembre.	D. Francisco de Paula Tomás.	"	794
15.º Mayo & 15 Octubre.	D. Joaquín del Rio.	Granada.	548
1.º Abril & 15 Junio y 1.º Setiembre & 15 Octubre.	D. Juan Perles.	Madrid, Regoria, 10, adn. 1.	610
15.º Mayo & 30 Junio y 15 Agosto & 15 Octubre.	D. Francisco Mestre y Dominguez.	Madrid, Carrera de San Jerónimo, 21	627
1.º Junio & 15 Setiembre.	D. Miguel Medina y Esquivel.	"	351
1.º Junio & 15 Setiembre.	D. Diego María de La Gorda.	Madrid, Atocha, 30, terreno.	1.173
15.º Mayo & 15 Junio y 1.º Setiembre & 30 Octubre.	D. Enrique Sanchez Fabra.	Madrid.	330
15.º Junio & 15 Setiembre.	D. Mariano Sanchez del Aguila.	Madrid.	378
15.º Junio & 15 Setiembre.	D. Manuel Perez Masad.	Madrid.	618
15.º Junio & 15 Setiembre.	D. María Teboda de la Riva.	"	197
15.º Junio & 15 Setiembre.	D. Rafael Boshes.	"	"
15.º Junio & 15 Setiembre.	D. Justo María Estrada.	"	"
15.º Junio & 15 Setiembre.	D. Benigno Villaverde.	"	"
15.º Junio & 15 Setiembre.	D. Feliciano Jimenez.	"	"
1.º Junio & 30 Setiembre.	D. Victor Parraverde.	"	"
1.º Junio & 30 Setiembre.	D. Mateo María Peres.	Madrid.	1.773
15.º Junio & 15 Setiembre.	D. José Herrero y Ruiz, auxiliar D. Pio Gabilana.	Madrid, Amor de Dios, 8.	634
1.º Junio & 30 Setiembre.	D. Rafael Cerdo y Oliver.	"	"
15.º Junio & 15 Setiembre.	D. José Azejo y Cáceres.	Potes (Santander).	"
15.º Abril & 15 Junio y 1.º Setiembre & 31 Octubre.	D. Luis Gómez.	Andájar (Jaen).	"
15.º Junio & 15 Setiembre.	D. Pedro Lopez Talero.	"	"
1.º Junio & 30 Setiembre.	D. Ferrnando Noriega.	"	"
1.º Junio & 30 Setiembre.	D. Leopoldo Mariscal.	"	"
1.º Julio & 15 Setiembre.	D. Miguel Lázaro y Cervera.	"	439
15.º Junio & 15 Setiembre.	D. Ignacio José Bastos.	"	577
15.º Junio & 15 Setiembre.	D. León Principe.	"	570
1.º Junio & 15 Setiembre.	D. Mariano Caspar.	"	547
15.º Junio & 15 Setiembre.	D. Leonora Escudero.	"	"
1.º Junio & 15 Setiembre.	D. Ventura Chavarri.	Madrid, calle de Santa Isabel, 34.	1.791
15.º Junio & 15 Setiembre.	D. Juan Ruiz y Lopez.	León.	974
15.º Junio & 15 Setiembre.	D. Mariano Irujo y Paez.	Madrid, Barren, 8, principal.	214
15.º Junio & 15 Setiembre.	D. Antonio Rafael Abellán.	Granada.	461
15.º Junio & 15 Setiembre.	D. Eduardo Lopez de Bas.	Torres.	"
15.º Junio & 15 Setiembre.	D. José Salgado.	Madrid, Carretera, 41.	2.316
15.º Junio & 15 Setiembre.	D. Rafael de Hoces.	"	"
1.º Mayo & 15 Junio y 1.º Setiembre & 15 Noviembre.	D. D. Vicente Serrano, Auxiliar sin sueldo.	"	3.800
1.º Abril & 30 Junio y 1.º Setiembre & 15 Octubre.	D. Alejandro Bodo.	"	648
1.º Abril & 30 Junio y 1.º Setiembre & 15 Octubre.	D. José María del Castillo.	"	"
1.º Junio & 15 Setiembre.	D. Heliano de Quesada y Aguil.	"	"
1.º Junio & 15 Setiembre.	D. Tomás Jorpe.	Bayona, Taragona.	595
15.º Junio & 15 Setiembre.	D. Francisco Hoces.	Sevilla.	141
15.º Junio & 15 Setiembre.	D. Indro Vazquez.	Sevilla.	191
1.º Julio & 15 Setiembre.	D. Eduardo Barrena.	"	"
1.º Julio & 15 Setiembre.	D. Angel Cortizo de la Guardia.	Bilbao.	"
1.º Julio & 15 Setiembre.	"	"	147

ADISTICO

Estados hidro-termales de España desde el año de 1877 á 1896.

CUADRO BS

de las enfermas acompañadas que han concurrido á los Estables

PROVINCIA	ESTABLECIMIENTOS	1877	1878	1879	1880	1881	1882	1883	1884	1885	1886	1887	1888	1889	1890	1891	1892	1893	1894	1895	1896	
Alava	Ayamonte	301	292	253	299	335	334	373				161	71	48	118	103	51					
	Barrabás	134	98	38	46	33	40	27								616	612	34				
	N. Señoras de la Oca	385	62	18												130	140	135	165	189	128	97
Albacete	Bañicas de Burabado	737	398	992	927	1.095	1.106	1.216														
	Santa Filomena de Grental																					
	Sobro y Sopetilla																					
Alicante	Zozas	376	259	285	348	372	338	377														
	Villavieja	317	330	330	350	365	374	361														
	Benimarfall	490	380	388	411	432	528	474														
Almería	Benasot																					
	N. Señoras de Orbio																					
	Salicinas de Novelda	380	378	388	376	441	470	459														
Badajoz	Alfaro	300	377	316	332	445	369	394														
	Alhama	212	196	191	94	160	112	112														
	Guadalupe Vieja	322	303	216	342	301	324	327														
Baleares	Jacalcina	1.094	1.380	1.308	1.323	1.426	1.381	1.352														
	Sierra Alhamilla																					
	Albarracín																					
Barcelona	Salvadora de los Barcos	202	270	289	335	217	180	100														
	Idem St. de los Charcos	183	158	150	150	160	158	166														
	San Juan de Campos	876	714	714	1.270	1.788	1.239	955														
Caceres	Argentea	607	800	916	1.022	1.050	1.026	1.019														
	Caldas de Estrach y Tilia																					
	Caldas de Montebey																					
Cádiz	La Gerra	1.086	919	901	1.094	1.226	1.225	1.275														
	La Fuda (Olea y España guerra)																					
	San Bartolomé de la Cuadra																					
Córdoba	Segalín																					
	Tena																					
	Arlanzón																					
Cuenca	Coronito																					
	Cuché																					
	Peñanías de Guayangós																					
Cáceres	Peñanías de Miranda																					
	Salinas de Rosal																					
	Valdeletra																					
Cádiz	Montemayor																					
	San Gregorio de Jerez																					
	El Salugral																					
Cádiz	Chiclana																					
	Gigón																					
	Paterna																					

Anales de la Sociedad Española de Hidrología Médica. Resumen de la frecuentación a los balnearios españoles entre 1878 a 1896, hoja segunda

PROVINCIA	ESTABLECIMIENTOS	1877	1878	1879	1880	1881	1882	1883	1884	1885	1886	1887	1888	1889	1890	1891	1892	1893	1894	1895	1896		
Castellón	Montañón	50			119				108														
	Nuestra Señora de Albalá				1.079	1.708	1.909	1.554	976	645	1.034	710	701	750	488	845	889	743	150	75	39		
	Villavieja	1.580	1.908	1.708	1.079	1.909	1.554	976	1.112	681	1.344	668	693	697	696	991	680	822	673	620	60		
	Panacollada	950	997	1.043	925	865	845	1 ^{er} año	163	163	174	174				137	35	112	96	96	96		
	Herridiers del Emperador								907	336	304	1.067	909	855	844	608	718	9	492	369	369		
	Herridiers de Fuencasta											Cerrada						80					
	La Longorada								97														
	Navalino								450	60	485	385	370	811	959	441	394	893	213	251	251	43	
	Puenteblanca								1.217	244	1.211	1.028	844	309	971	990	818	944	833	765	765		
	Villar del Pozo																						
Córdoba	Arnocolla								173	29	215	203	130	267	270	294	251	231	206	153	153		
	Horreo								150	66			144	106	106								
	Fuente Agrá (Villaharta)								340	323	335	302	343	337	256								
	Arturo								511	576	686	577	590	574	548	622	565	574	517	533	515		
	Carballo																						
	Alentud																						
	Solán de Calera								85		45	51	59	82									
	Valdegrana								105		124		107	112	116								
	Yémeda								94		93	85	86	86	85								
	Botijas								420	291	453	495	411	426	347	471	337	320	236	200	200		
Cuenca	Collar de Malabeta (Vichy Catalán)								441	308	392	370	309	378	333	413	309	351	376	379	379		
	Nuestra Señora de las Mercedes								143	437	556	536	529	564	775	691	668	690	483	615	135		
	San Hilario								335	389	386	390	435	480	428	332	417	350	305	256	256		
	Valle de Eivas																						
	Santa Coloma de Farnés								165	333	690	743	732	619	648	829	790	843	650	900	900		
	Alhama Viejo								137	81													
	Alcides								300	185	404	370	234	388	360	378	410	481	446	422	315		
	Grana								154	232	748	583	564	577	567	565	701	816	758	733	65		
	León								581	133	501	468	423	419	391	389	388	275	287	260	260		
	Malabá								38														
Granada	Sierra Eivras								415	154	450	359	272	300	300	368	343	366	302	284	284		
	Zójar																						
	Alhama Nuevo																						
	Carlos III (Trillo)								687	302	615	489	500	496	501	523	393	360	346	368	278		
	Sacedón (La Isabela)								495	65	430	450	456	470	478	485	508	435	425	373	349		
	Arcevalada								308	134	469	278	261	243	377	491	471	480	497	412	412		
	Atenas (San Miguel)																						
	Cestón								645	300	653	663	712	803	791	935	965	942	960	1.139	1.139		
	Escoriza								318	118	304	189	184	184	184	184	114	70	70	70	31		
	Gaviria								302	199	390	394	314	301	147	108	61	61	61	61	61		
Guipúzcoa	Ormaiztegui								326	126	135		105	65	66								
	Olivera								87		132		47										
	San Juan de Ancoetia								310	196	447	587	338	223	267	290	225	179	147	159	104		
	Santa Agueda								609	295	488	416	483	480	456	550	652	739	737	625	625		
	Urberruga de Alzoa																						
	Insulua																						
	Arro																						
	Estadilla																						
	Pantecos								1.523	681	1.806	1.806	1.709	1.694	1.798	1.806	1.714	2.337	2.155	1.879	1.879		

Anales de la Sociedad Española de Hidrología Médica. Resumen de la frecuentación a los balnearios españoles entre 1878 a 1896, hoja tercera

PROVINCIA	ESTABLECIMIENTO	1878	1879	1880	1881	1882	1883	1884	1885	1886	1887	1888	1889	1890	1891	1892	1893	1894	1895	1896
Huesca	Compostello	220	207	225	206	141	170	134	96	184	46	184	46	77	115	90	107	94	61	61
	Frailas	15	34	34	34	121	170	134	96	184	46	184	46	77	115	90	107	94	61	61
	La Batera	15	34	34	34	121	170	134	96	184	46	184	46	77	115	90	107	94	61	61
	Estaña Alcaná	15	34	34	34	121	170	134	96	184	46	184	46	77	115	90	107	94	61	61
	Jabalzar	15	34	34	34	121	170	134	96	184	46	184	46	77	115	90	107	94	61	61
	La Alameda	15	34	34	34	121	170	134	96	184	46	184	46	77	115	90	107	94	61	61
	La Serrada	15	34	34	34	121	170	134	96	184	46	184	46	77	115	90	107	94	61	61
	Marmolejo	15	34	34	34	121	170	134	96	184	46	184	46	77	115	90	107	94	61	61
	Martín	15	34	34	34	121	170	134	96	184	46	184	46	77	115	90	107	94	61	61
	San Adrián	15	34	34	34	121	170	134	96	184	46	184	46	77	115	90	107	94	61	61
Lérida	Castellón	15	34	34	34	121	170	134	96	184	46	184	46	77	115	90	107	94	61	61
	Albacarras	15	34	34	34	121	170	134	96	184	46	184	46	77	115	90	107	94	61	61
	Caldas de Bobi	15	34	34	34	121	170	134	96	184	46	184	46	77	115	90	107	94	61	61
	San Vicente	15	34	34	34	121	170	134	96	184	46	184	46	77	115	90	107	94	61	61
	Travesera	15	34	34	34	121	170	134	96	184	46	184	46	77	115	90	107	94	61	61
	Robiñat	15	34	34	34	121	170	134	96	184	46	184	46	77	115	90	107	94	61	61
	Arcedillo	15	34	34	34	121	170	134	96	184	46	184	46	77	115	90	107	94	61	61
	Cervera del Río Alhama	15	34	34	34	121	170	134	96	184	46	184	46	77	115	90	107	94	61	61
	Grávalos	15	34	34	34	121	170	134	96	184	46	184	46	77	115	90	107	94	61	61
	Bañs los Baños	15	34	34	34	121	170	134	96	184	46	184	46	77	115	90	107	94	61	61
Lugo	Lugo	15	34	34	34	121	170	134	96	184	46	184	46	77	115	90	107	94	61	61
	Incio	15	34	34	34	121	170	134	96	184	46	184	46	77	115	90	107	94	61	61
	El Moler	15	34	34	34	121	170	134	96	184	46	184	46	77	115	90	107	94	61	61
	Leoches (La Margarita)	15	34	34	34	121	170	134	96	184	46	184	46	77	115	90	107	94	61	61
	La Marsvilla (Loeches)	15	34	34	34	121	170	134	96	184	46	184	46	77	115	90	107	94	61	61
	Perrais (La Concepción)	15	34	34	34	121	170	134	96	184	46	184	46	77	115	90	107	94	61	61
	Torra	15	34	34	34	121	170	134	96	184	46	184	46	77	115	90	107	94	61	61
	Moralzarzal	15	34	34	34	121	170	134	96	184	46	184	46	77	115	90	107	94	61	61
	Cerratraca	15	34	34	34	121	170	134	96	184	46	184	46	77	115	90	107	94	61	61
	Vente de Amargosa	15	34	34	34	121	170	134	96	184	46	184	46	77	115	90	107	94	61	61
Murcia	Vila ó Flores	15	34	34	34	121	170	134	96	184	46	184	46	77	115	90	107	94	61	61
	Alhama	15	34	34	34	121	170	134	96	184	46	184	46	77	115	90	107	94	61	61
	Archena	15	34	34	34	121	170	134	96	184	46	184	46	77	115	90	107	94	61	61
	Fortuna	15	34	34	34	121	170	134	96	184	46	184	46	77	115	90	107	94	61	61
	Fuencanta de Lores	15	34	34	34	121	170	134	96	184	46	184	46	77	115	90	107	94	61	61
	Alissana	15	34	34	34	121	170	134	96	184	46	184	46	77	115	90	107	94	61	61
	Bellascosín	15	34	34	34	121	170	134	96	184	46	184	46	77	115	90	107	94	61	61
	Betida	15	34	34	34	121	170	134	96	184	46	184	46	77	115	90	107	94	61	61
	Burjaco	15	34	34	34	121	170	134	96	184	46	184	46	77	115	90	107	94	61	61
	Fuero (Nuevo)	15	34	34	34	121	170	134	96	184	46	184	46	77	115	90	107	94	61	61
Navarra	Fuero (Viejo)	15	34	34	34	121	170	134	96	184	46	184	46	77	115	90	107	94	61	61
	Cerballino y Pastoria	15	34	34	34	121	170	134	96	184	46	184	46	77	115	90	107	94	61	61
	Cortegada	15	34	34	34	121	170	134	96	184	46	184	46	77	115	90	107	94	61	61
	Molgas	15	34	34	34	121	170	134	96	184	46	184	46	77	115	90	107	94	61	61
	Vera (Sous y Caldellinas)	15	34	34	34	121	170	134	96	184	46	184	46	77	115	90	107	94	61	61
	Borrenes	15	34	34	34	121	170	134	96	184	46	184	46	77	115	90	107	94	61	61
	Bayas de Nava	15	34	34	34	121	170	134	96	184	46	184	46	77	115	90	107	94	61	61
	Caldas de Oribe	15	34	34	34	121	170	134	96	184	46	184	46	77	115	90	107	94	61	61
	Pelo	15	34	34	34	121	170	134	96	184	46	184	46	77	115	90	107	94	61	61
	Caldas de Contis	15	34	34	34	121	170	134	96	184	46	184	46	77	115	90	107	94	61	61
Pontevedra	Caldas de Boyes	15	34	34	34	121	170	134	96	184	46	184	46	77	115	90	107	94	61	61
	Caldas de Toy	15	34	34	34	121	170	134	96	184	46	184	46	77	115	90	107	94	61	61
	Longo ó la Toja	15	34	34	34	121	170	134	96	184	46	184	46	77	115	90	107	94	61	61
	Monzariz	15	34	34	34	121	170	134	96	184	46	184	46	77	115	90	107	94	61	61
	Puerto Caldeas	15	34	34	34	121	170	134	96	184	46	184	46	77	115	90	107	94	61	61
	Castellón	15	34	34	34	121	170	134	96	184	46	184	46	77	115	90	107	94	61	61
	Albacarras	15	34	34	34	121	170	134	96	184	46	184	46	77	115	90	107	94	61	61
	Caldas de Bobi	15	34	34	34	121	170	134	96	184	46	184	46	77	115	90	107	94	61	61
	San Vicente	15	34	34	34	121	170	134	96	184	46	184	46	77	115	90	107	94	61	61
	Travesera	15	34	34	34	121	170	134	96	184	46	184	46	77	115	90	107	94	61	61

Anales de la Sociedad Española de Hidrología Médica. Resumen de la frecuentación a los balnearios españoles entre 1878 a 1896, hoja cuarta

PROVINCIA	ESTABLACIMIENTO	1878	1879	1880	1881	1882	1883	1884	1885	1886	1887	1888	1889	1890	1891	1892	1893	1894	1895	1896		
Salamanca	Ciudadela del Campo.....	2.417	2.417	2.670	2.409	2.649	2.900	2.827	2.824	2.644	2.407	2.835	2.454	2.409	2.260	2.156	2.270	2.569	2.871	2.414		
	Ledesma.....							590	587	583	589	543	511	569	565	562	540	522	510	503		
	Puerto Amargos.....							313	313	313	313	313	313	313	313	313	313	313	313	313		
	Cabanas de Buzaya.....	1.290	1.432	1.371	1.128	501	1.070	1.000	1.000	1.000	1.000	1.000	1.000	1.000	1.000	1.000	1.000	1.000	1.000	1.000	1.000	
	La Hermita.....	373	506	478	408	433	441	444	464	516	502	494	486	486	486	486	486	486	486	486	486	
	Llerenas.....	168		334	334	307	307	307	307	307	307	307	307	307	307	307	307	307	307	307	307	307
	Otinandá.....							423	411	425	2.186	2.870	3.111	3.553	3.704	3.524	3.635	3.542	3.542	3.542	3.542	
	Alebrá.....	3.000	3.188	3.408	3.550	3.199	3.519	3.251	3.481	3.285	2.425	2.385	2.385	2.385	2.385	2.385	2.385	2.385	2.385	2.385	2.385	
	Puentesnuevo.....	830	750	680	760	810	860	810	859	785	883	1.126	1.117	1.253	1.253	1.144	1.195	1.314	1.240	1.240	1.102	
	Solares.....	348		313	376	374	330	448	287	316	391	300	345	345	391	401	335	372	389	373	358	
Tarragona	Puentecanas.....																					
	Cerdó.....																					
	Tortosa.....																					
	Segura.....	200	344	217	309	244	275	146	8	156	130	114	144	108	118	140	128	128	128	128	106	
	Cambrós.....																					
	Bellús.....	183	420	364	478	408	496	354	58		573	505	505	504	749	480	902	613	370	319	319	
	Cubells.....	141	100	87	146	100	175	130	124	141	127	141	127	141	127	141	127	141	127	141	127	
	Fuente Piedra.....	259	259	218	201	298	364	374	59	261	332	304	300	169	367	554	314	297	235	171	171	
	Molinsell.....																					
	Nuestra Señora del Carmen																					
Santa Ana.....	486	356	360	335	211	243	336	40		331	286	280	328	49	243	306	300	191	168	168		
Siete Aguas.....	46		56	74		96	89		47		72	79		319	123	138	131					
Santo Tomás.....																						
Valle de Utiel	Pueblo Nuevo del Mar.....																					
	Medina del Campo.....																					
	Castromonte.....																					
	Cortecobal.....	378	387	313	256	234	199	302	178	223	160	153	153	229	294	270	308	300	314	307	307	
	Echano.....																					
	Esquivilla.....	150	94	61	63	18	8	28	54	46	32			78	71	84	50	37	57	57	140	
	Ezcarro.....	622	706	763	700	802	818	700	376	694	615	519	839	730	644	567	686	641	489	368	368	
	Guesala.....																					
	La Moera.....																					
	Molinar de Carrizosa.....	429	384	406	381	413	385	489	302	444	352	403	430	414	497	601	359	528	497	522	522	
Zamora	San Juan de Ugarte.....																					
	Urbión.....	839	1.076	1.550	1.427	1.422	1.770	1.339	830	1.612	1.555	1.204	1.275	1.365	1.615	1.531	1.448	1.343	1.303	1.303		
	Villaro.....	340	270	611	405	543	609	681	582	628	563	586	690	925	908	856	880	881	705	624	624	
	Zaldivar.....	680	678	723	659	948	1.367	1.308	990	1.269	1.097	1.267	1.036	1.192	1.286	945	996	1.030	1.030	1.030	1.030	
	Larranzi.....																					
	Bouzas.....	188	249	167	149	134	167	196	303	187	85	112										
	Calaber.....																					
	Alhama.....	3.029	3.641	3.407	3.249	3.617	3.434	3.261	1.194	3.232	3.258	3.013	3.131	2.656	2.865	2.776	2.548	2.362	2.331	1.998	1.998	
	Fuente.....	62		36	80	78	78															
	Jarabá.....	522	575	422	368	406	489	343	39	358	324	249	345	367	368	373	191	476	409	332	332	
Zaragoza	Mocasterio de Piedra.....																					
	Peracuellos de Gállica.....	609	689	783	730	1.007	967	305	91	943	1.005	965	1.013	1.020	1.163	983	960	739	727	696		
	Quinto.....	80	67	104	71	102	88	81	98	63	111	69	70	102	61	43	33	47	41	41	41	
	Terma.....	415						448	120	376	317	298	305	291	326	298	430	387	379	353	353	
	TOTALES.....	70.181	70.017	68.656	63.726	63.247	62.472	76.051	43.305	79.157	78.416	72.366	70.663	74.867	80.189	80.533	78.346	77.992	72.445	67.361	67.361	

Madrid, Abril de 1897.—Dr. B. AVILA.

CONCURRENCIA

á los Establecimientos balnearios de España durante la temporada oficial de 1902 (1).

PROVINCIAS	ESTABLECIMIENTOS	CONCURRENCIA			
		Acomodados.	Pobres.	Tropa.	TOTAL.
	Salinillas de Buradón.....	»	»	»	»
Alava.....	Sobrón y Soportilla (Vichy Español).....	1.185	20	4	1.209
	Zuazo.....	667	26	2	715
Albacete....	Villatoya.....	5	13	»	18
	Benimarfull.....	171	16	»	127
Alicante....	Bussot.....	228	25	»	253
	Nuestra Señora de Orito.....	»	»	»	»
	Salinetas de Novelda.....	107	21	2	130
	Alfaro.....	»	»	»	»
Almería....	Alhama.....	172	103	1	276
	Guardia Vieja.....	»	»	»	»
	Lucainena.....	»	»	»	»
	Sierra Alhamilla.....	»	»	»	»
Ávila.....	Santa Teresa.....	350	10	5	365
	Alange.....	1.974	135	1	2.110
Badajoz....	La Herrería.....	»	»	»	»
	Salvatierra de los Barros.....	»	»	»	»
	Salvatierra de los Barros (El Charcón).....	»	»	»	»
Baleares....	San Juan de Campos.....	119	286	»	405
	Argentona.....	»	»	»	»
	Caldas de Estrach y Titus.....	»	»	»	»
Barcelona...	Caldas de Montbuy.....	947	184	7	1.138
	La Garriga.....	»	»	»	»
	La Puda.....	711	10	»	721
	Tona.....	»	»	»	»
	Arlanzón.....	»	»	»	»
	Corconte.....	»	»	»	»
Burgos.....	Cucho.....	181	6	1	188
	Fuentsanta de Gayangos.....	255	6	»	261
	Porvenir de Miranda.....	518	13	3	534
	Salinas de Rossío.....	»	»	»	»
Cáceres....	Montemayor.....	3.551	411	25	3.987
	Brak (Chiclana).....	»	»	»	»
	Fuente Amarga (id.).....	1.091	194	»	1.285
Cádiz.....	Gigonza.....	»	»	»	»
	San Telmo.....	591	319	8	918
	Paterna.....	»	»	»	»
	Montanejos.....	»	»	»	»
Castellón...	Nuestra Señora de Abella.....	»	»	»	»
	Villavieja.....	668	34	10	712

(1) No publicamos los datos estadísticos correspondientes de algunos balnearios por no haberse recibido.

CONCURRENCIA

á los Establecimientos de aguas minerales de España que se citan, en los años expresados.

ESTABLECIMIENTOS	1907			1908			1909			1910			1911			TEMPORADAS OFICIALES
	Acomodados	Pobres	Tropa	Acomodados	Pobres	Tropa	Acomodados	Pobres	Tropa	Acomodados	Pobres	Tropa	Acomodados	Pobres	Tropa	
Alameda de Guadarrama.....	52	2	2	41	2	2	28	2	2	46	4	4	69	1	1	1.º Julio á 30 Septiembre.
Alange.....	2.156	154	7	2.177	180	7	2.076	120	6	2.398	136	7	2.626	157	8	24 Junio á 30 Septiembre.
Alceda.....	1.269	75	5	1.156	64	3	1.058	52	1	1.117	88	4	1.086	16	1	10 Junio á 30 Septiembre.
Alhama de Almería.....	137	74	3	48	35	3	69	38	3	96	44	2	62	24	4	1.º Mayo á 30 Junio -1.º Septiembre á 31 Octubre.
— de Aragón.....	2.679	113	12	2.726	111	12	1.591	116	4	2.220	92	8	1.907	77	14	1.º Junio á 30 Septiembre-e. —Abierto todo el año.
— Nuevo de Granada..	3	3	3	3	3	3	3	3	3	3	3	3	3	3	3	20 Abril á 20 Junio -1.º Septiembre á 31 Octubre.
— Viejo de Granada...	897	312	11	948	341	4	961	31	1	978	327	4	758	290	2	20 Abril á 20 Junio -1.º Septiembre á 31 Octubre.
— de Murcia.....	623	110	1	552	108	7	521	104	7	477	98	3	414	87	3	10 Abril á 10 Junio -10 Septiembre á 10 Novbre.
Almeida.....	774	8	2	805	9	2	750	5	2	775	5	2	796	4	2	15 Junio á 30 Septiembre.
Alzola.....	3.012	918	405	2.975	981	381	2.748	945	381	2.735	996	491	2.069	825	378	1.º Junio á 30 Septiembre.
Archena.....	218	1	2	966	164	11	991	147	12	909	175	11	958	109	21	1.º Abril á 30 Junio -1.º Septiembre á 30 N.º vbre.
Arechavaleta.....	994	133	8	440	35	2	428	35	2	479	19	2	484	41	2	25 Junio á 15 Septiembre.
Arnedillo.....	450	48	2	440	35	2	428	35	2	479	19	2	484	41	2	15 Junio á 30 Septiembre.
Artajo.....	79	2	2	127	51	2	185	2	2	153	3	1	159	4	2	1.º Julio á 15 Septiembre.
Ataún.....	127	25	2	164	5	2	185	2	2	153	3	1	206	2	1	1.º Junio á 15 Septiembre.
Basfolas.....	177	2	2	681	68	1	456	52	2	427	73	2	469	58	2	1.º Junio á 30 Septiembre.
Belascoain.....	748	81	6	681	68	1	456	52	2	427	73	2	469	58	2	1.º Julio á 30 Septiembre.
Bellús.....	114	6	1	478	8	2	390	4	2	471	14	2	511	10	4	1.º Julio á 31 Octubre.
Benimarfull.....	568	8	1	168	19	2	168	19	2	168	19	2	168	19	2	15 Mayo á 15 Octubre.
Beteju.....	139	13	2	338	143	2	288	143	2	247	167	2	263	170	2	15 Junio á 30 Septiembre.
Borines.....	303	154	2	122	63	5	105	55	2	137	17	2	217	16	2	1.º Mayo á 30 Junio -1.º Septiembre á 31 Octubre.
Brezosa.....	230	44	2	308	16	2	278	14	2	232	15	2	217	16	2	15 Junio á 30 Septiembre.
Buyeres de Nava.....	230	44	2	308	16	2	278	14	2	232	15	2	217	16	2	1.º Mayo á 30 Junio -1.º Septiembre á 31 Octubre.
Bussot.....	230	44	2	308	16	2	278	14	2	232	15	2	217	16	2	15 Junio á 30 Septiembre.
Cabreiró.....	230	44	2	308	16	2	278	14	2	232	15	2	217	16	2	15 Junio á 30 Septiembre.

Anales de la Sociedad Española de Hidrología Médica resumen de la frecuentación a los balnearios del año 1925 al 1929

Concurrencia a los Establecimientos de aguas minerales de España durante el último quinquenio.

ESTABLECIMIENTOS	1925			1926			1927			1928			1929			TEMPORADAS OFICIALES
	Acomodados.	Pobres.	Tropa.	Acomodados.	Pobres.	Tropa.	Acomodados.	Pobres.	Tropa.	Acomodados.	Pobres.	Tropa.	Acomodados.	Pobres.	Tropa.	
Alameda de Guadarrama....	»	»	»	»	»	»	11	1	»	»	»	»	»	»	»	1.º Julio a 30 Septiembre.
Alange.....	3.205	178	12	3.275	217	8	2.817	189	11	2.591	181	21	2.238	164	23	1.º Junio a 30 Septiembre.
Alceda y Ontaneda.....	890	29	»	1.006	34	7	1.160	21	2	1.272	13	1	1.134	14	1	10 Junio a 30 Septiembre.
Alfaro.....	»	»	»	»	»	»	»	»	»	»	»	»	»	»	»	1.º Junio a 30 Septiembre.
Alhama de Almería.....	»	»	»	»	»	»	»	»	»	»	»	»	»	»	»	1.º Mayo a 30 Junio -1.º Septiembre a 31 Octubre.
— de Aragón.....	3.159	56	10	3.124	59	9	3.051	55	8	3.100	61	4	2.186	37	5	1.º Junio a 30 Septiembre. — Abierto todo el año.
— Nuevo de Granada..	324	257	»	227	250	»	231	187	»	228	195	2	132	165	»	1.º Mayo a 30 Junio. — 10 Agosto a 20 Octubre.
— Viejo de Granada...	972	»	2	784	»	»	709	»	»	857	»	2	500	»	»	1.º Mayo a 30 Junio. — 10 Agosto a 20 Octubre.
— de Murcia.....	632	102	2	585	100	3	477	103	4	582	62	»	659	73	5	10 Abril a 10 Junio. — 10 Septiembre a 10 Novbre. Abierto todo el año.
Aliedn.....	161	65	»	»	»	»	»	»	»	»	»	»	»	»	»	1.º Mayo a 30 Junio -1.º Septiembre a 31 Octubre.
Almeida.....	24	2	»	26	1	1	11	1	»	»	»	»	»	»	»	15 Junio a 30 Septiembre.
Alzola.....	2.072	7	5	2.021	8	3	1.920	6	6	2.143	6	4	1.860	7	1	15 Junio a 30 Septiembre.
Archena.....	1.638	386	903	1.632	359	281	1.526	326	209	1.573	246	231	1.350	229	262	1.º Abril a 30 Junio. — 1.º Septiembre a 30 Novbre.
Archavaleta.....	»	»	»	»	»	»	172	1	»	»	»	»	»	»	»	25 Junio a 15 Septiembre.
Arnedillo.....	1.991	92	13	2.107	88	19	2.141	89	23	2.103	72	23	1.291	41	19	15 Junio a 30 Septiembre.
Arteijo.....	465	70	»	474	»	»	415	30	»	409	116	»	395	27	»	1.º Julio a 30 Septiembre.
Bañolas.....	294	2	»	315	2	»	255	4	»	303	7	1	297	5	»	1.º Mayo a 31 Octubre.
Belascoain.....	249	»	»	303	»	»	285	1	1	292	»	4	260	15	»	1.º Julio a 30 Septiembre.
Beltzchón.....	»	»	»	161	»	»	182	3	1	»	»	»	130	»	»	15 Junio a 30 Septiembre.
Bellús.....	405	90	2	498	103	1	424	98	2	498	99	11	498	77	11	1.º Junio a 31 Octubre.
Benimarfull.....	»	»	»	122	»	»	74	3	2	»	»	»	»	»	»	15 Mayo a 15 Octubre.
Betelu.....	406	2	2	300	»	1	»	»	»	»	»	»	»	»	»	1.º Julio a 30 Septiembre.
Boñar.....	187	1	2	191	2	3	149	1	1	122	1	»	102	2	1	1.º Junio a 30 Septiembre.
Buyeres de Nava.....	390	84	»	»	»	»	342	60	»	390	65	»	363	43	»	Septiembre a 31 Octubre.
Cabreiró.....	»	»	»	266	13	»	248	5	1	»	»	»	»	»	»	15 Junio a 30 Septiembre.
Calabor.....	202	9	3	148	104	30	156	80	»	»	»	»	»	»	»	15 Junio a 30 Septiembre.
Caldas de Besaya.....	2.628	55	9	2.304	34	14	2.441	41	9	2.103	»	»	1.519	17	7	1.º Julio a 30 Septiembre.
— de Bohí.....	»	»	»	»	»	»	»	»	»	»	»	»	»	»	»	1.º Junio a 30 Septiembre.
— de Cantis.....	1.788	140	5	1.817	158	3	1.544	149	6	1.640	192	6	1.379	177	7	1.º Junio a 5 Octubre.
— de Estrach y Titus..	66	5	»	50	19	»	»	»	»	»	»	»	69	»	»	15 Mayo a 15 Julio. — 1.º Septiembre a 15 Octubre.
— de Luna.....	»	»	»	187	4	»	»	»	»	»	»	»	»	»	»	15 Junio a 30 Septiembre.
— de Malavella.....	914	»	»	744	»	»	760	»	»	750	»	»	910	»	»	15 Mayo a 31 Octubre.
— de Montbódy.....	1.598	13	2	1.496	10	1	1.512	12	6	1.414	27	7	1.465	6	2	1.º Mayo a 30 Junio. — 1.º Septiembre a 31 Octubre.
— de Nocedo.....	»	»	»	314	»	»	»	»	»	»	»	»	»	»	»	Abierto todo el año.
— de Orense.....	»	»	»	»	»	»	»	»	»	»	»	»	»	»	»	1.º Julio a 30 Septiembre.
— de Oriedo.....	2.611	156	30	2.320	180	10	2.289	157	26	2.160	225	33	»	»	»	15 Junio a 30 Septiembre.
— de Reyes.....	176	16	2	525	48	1	304	25	5	296	27	3	264	30	3	1.º Julio a 30 Septiembre.
Caldes de Táy.....	1.247	20	9	1.235	19	6	1.052	23	8	1.077	13	8	1.001	24	10	1.º Julio a 30 Septiembre.
Calzadilla del Campo.....	65	3	»	76	4	»	»	»	»	»	»	»	»	»	»	1.º Junio a 30 Septiembre.
Camarena.....	»	»	»	»	»	»	187	22	»	»	»	»	»	»	»	15 Junio a 15 Septiembre.
Carballino.....	493	12	4	565	9	4	468	11	3	567	13	2	538	6	1	1.º Junio a 30 Septiembre.
Carballo.....	165	50	1	170	55	1	178	47	»	178	47	»	193	90	»	15 Junio a 15 Septiembre.
Cardó.....	121	»	»	129	»	»	106	»	»	141	»	»	96	»	»	15 Junio a 15 Septiembre.
Carlos III (Trillo).....	176	424	»	181	420	»	294	395	»	317	378	1	247	338	»	1.º Julio a 15 Septiembre.
Carratraca.....	316	28	»	376	24	»	»	»	»	368	20	1	354	13	2	15 Junio a 30 Septiembre.
Castromonte.....	»	»	»	»	»	»	»	»	»	»	»	»	»	»	»	1.º Junio a 30 Septiembre.
Catoira.....	»	»	»	83	7	»	77	9	»	83	4	1	56	6	»	1.º Julio a 30 Septiembre.
Cestona.....	4.980	154	195	380	161	19	5.471	192	18	5.507	199	15	5.408	212	13	15 Junio a 30 Septiembre.
Chutila.....	»	»	»	»	»	»	177	»	»	»	»	»	»	»	»	10 Mayo a 30 Septiembre.
Corcoete.....	379	11	»	323	3	»	457	3	»	421	3	»	»	»	»	15 Junio a 15 Septiembre.
Cortegada.....	796	2	»	766	16	»	624	10	»	588	12	2	511	29	»	1.º Julio a 10 Octubre.
Cortézubi.....	57	3	»	48	9	»	»	»	»	»	»	»	»	»	»	15 Junio a 30 Septiembre.
Cucho.....	186	3	2	187	5	»	192	2	3	190	4	2	189	4	2	1.º Julio a 15 Septiembre.
Elgorriaga.....	173	»	»	164	»	»	134	»	»	»	»	»	»	»	»	1.º Junio a 30 Septiembre.
Eljabeitia.....	97	2	»	121	2	»	»	»	»	»	»	»	»	»	»	15 Junio a 30 Septiembre.
El Molar.....	»	»	»	»	»	»	115	»	»	121	»	»	68	1	1	15 Junio a 15 Septiembre.
Elorrio.....	103	»	»	100	»	»	100	»	»	»	»	»	»	»	»	15 Junio a 15 Octubre.
El Raposo.....	»	»	»	»	»	»	96	42	»	132	41	»	»	»	»	1.º Julio a 30 Septiembre.
Epluga de Francolí.....	»	»	»	34	»	»	45	2	»	»	»	»	»	»	»	1.º Julio a 31 Agosto.
Fitero Nuevo.....	940	»	2	889	1	1	408	41	»	957	»	6	615	»	»	15 Junio a 10 Octubre.

Establecimiento de Aguas Minerales de *Bañolas*
(Provincia de *Gerona*)
Estado de los enfermos concurrentes al mismo

Procedencia	Enfermos clase acomodada	Enfermos clase pobre	Enfermos clase de tropa	TOTAL	OBSERVACIONES
Prov. de <i>Gerona</i>	159	7		166	<i>Non cuando en la estadística del médico director figuran 311 concurrentes, en la Administración solo constan 311 por que la papelería que se usaba por causas justificadas no se presentó al momento administrativo</i>
" " <i>Barcelona</i>	133			133	
" " <i>Zaragoza</i>	4			4	
" " <i>Lérida</i>	2			2	
" " <i>Mallorca</i>	1			1	
" " <i>Valencia</i>	1			1	
" " <i>Navarra</i>	1			1	
" " <i>Madrid</i>	1			1	
" " <i>Asturias</i>			1	1	
<i>Perpignan</i>	1			1	
Totales	303	7	1	311	

Balneario de *Bañolas* a 31 de octubre de 1928

V.º B.º El Alcalde *Forner* El Médico-director *J. Mazaró* Conforme El Propietario *José Samiá*

Establecimiento de aguas minerales de Bañolas
(PROVINCIA DE GERONA)

ESTADO DE LOS ENFERMOS CONCURRENTES AL MISMO


PROCEDENCIA	Enfermos de la clase acomodada	Id. de la clase pobre	Id. de la clase de tropa	TOTAL	OBSERVACIONES
<i>Provincia de Gerona</i>	63	}	}	63	}
<i>Id. de Barcelona</i>	95			95	
<i>Id. de Zaragoza</i>	2			2	
<i>Francia</i>	1			1	
<i>Australia</i>	2			2	
Totales	163			163	

BALNEARIO DE BAÑOLAS, 30 SEPTIEMBRE DE 1920

V.º B.º El Alcalde *Bought* El médico-director *J. Mazaró* Conforme El propietario *J. Samiá*

Mes	Día	Populosa médica	NOMBRES Y APELLIDOS DE LOS SEÑORES BAÑISTAS	Años de matrícula	BAÑOS			Instituciones			Pulverizaciones			Duchas y masajes			
					1.º	2.º	3.º	1.º	2.º	3.º	1.º	2.º	3.º	1.º	2.º	3.º	
Mayo	1	1	Antonio Cas "Cabella"	10	8	am	42	7	35								
"	2	2	Fernando Miró "Always"	10	6	am	24										
"	3	3	Fernando Miró "Always"	10	9	am	31										
"	7	4	Casas Tija "Bañister"	10	15	am	43	15	30								
"	11	6	Mariano Alonso "Cabella"	10	7	am	35										
"	11	8	Juan Hernández "La Postal"	10	9	am	30										
"	11	2	Donata Alonso "Cabella"	10	9	am	35										
"	14	9	Jaime Masana "Cabella"	10	9	am	35										
"	14	10	Trinidad Bonet "Luzma"	10	9	am	42	35									
"	15	11	Juan Polanco "Bañister"	10	9	am	35										
"	22	5	Mariano Alonso "Cabella"		3	am	12										
"	22	2	Donata Alonso "Cabella"		3	am	12										
"	25	12	Impulsora Selsa "Bañister"	10	9	am	35										
"	22	13	Miguel Rome "Bañister"	10	9	am	35										
"	31	14	Jose Dorca "Bañister"	10	9	am	35										
Junio	1	15	Juan Cabanas "Bañister"	10	9	am	35										
"	1	16	Vicente Benítez "Bañister"	10	9	am	35										
"	2	3	Fernando Miró "Always"		1	am	35										
"	2	18	Luis Guzmán "Bañister"		9	am	15	35									
"	2	17	Fernando Miró "Always"	10	9	am	15	35									
				110	22	108	574	55	42	158						40	50

Contraportada de la hoja del libro de registro de entrada de clientes al Balneario Termas Orión de Santa Coloma de Farners en 1927




Hoja del libro de registro de entradas de clientes y su frecuentación al Balneario Termas Orón de Santa Coloma de Farners en el año 1927.

ENTRADAS							
Día	Año	Nombres y Apellidos	Edad	Estado	Oficio	Naturaliza	Punto de procedencia
1	1927	L. M. M. M. M.	221				Banarua
2		L. C. C. C.	229				
3		L. P. P. P.	230				
9		F. M. M. M. M. M.	231				
10		R. R. R. R. R.	253				
10		V. V. V. V. V.	252				
10		L. L. L. L. L.	254				
10		L. L. L. L. L.	255				
10		L. L. L. L. L.	256				
10		L. L. L. L. L.	257				
10		L. L. L. L. L.	258				
13		L. L. L. L. L.	259				
15		L. L. L. L. L.	260				
15		L. L. L. L. L.	261				
15		L. L. L. L. L.	262				
15		L. L. L. L. L.	263				
17		L. L. L. L. L.	264				
17		L. L. L. L. L.	265				
17		L. L. L. L. L.	266				
19		L. L. L. L. L.	254				
19		L. L. L. L. L.	268				
19		L. L. L. L. L.	269				

Temporada ENTRADAS de 1939

Día	Mes	Año	Nombres y Apellidos	Edad	Estado	Oficio	Naturaliza	Lugar de procedencia
10	Agosto	1939	D ^{ña} Dolores Panella Vda Juncosa	65	viuda	s. l.	Barcelona	Barcelona
"	"	"	Dolores Escudé Juncosa	20	soltera	"	Barcelona	"
11	"	"	D ^{ña} Juv Vinyet Bosch	54	casado	chofer	Capellades	"
"	"	"	Artesa Tamimón de Vinyet	40	"	escutor	Barcelona	"
10	"	"	Juan Dipart Coca	38	"	s. l.	"	"
11	"	"	José Morich Uya	62	"	s. l.	"	"
14	"	"	Julalia Casades de Ruedona	60	soltera	serenata	"	"
14	"	"	Esperanza Forcia Fernandez	18	casado	propietario	Barcelona	"
"	"	"	Fraile Petrola Blau	69	"	s. l.	"	"
"	"	"	Mercades Núñez Riera	50	"	s. l.	Sabadell	Sabadell
"	"	"	Franisca Valle Vda Imich	53	viuda	s. l.	Sabadell	"
"	"	"	Antonio Alorch de Izard	62	casada	s. l.	Sabadell	Barcelona
"	"	"	Pilar Montagut Miguel	26	soltera	s. l.	Alicante	"
"	"	"	Ramon Montagut Miró	73	casado	ingeniero	Barcelona	"
"	"	"	Mania Miguel de Montagut	59	"	s. l.	Tortosa	"
"	"	"	Miguel Palot Bonif	50	Arduo	industrial	Palamó	Palamó
"	"	"	Juanaque Imich Vallo	23	industrial	soltero	Sabadell	Sabadell
15	"	"	Antonio Imich Vallo	25	casado	industrial	"	"
19	"	"	Mercades Izard de Imich	21	"	s. l.	"	"
19	"	"	M ^{re} Isabel Doca Vda de Boniguet	36	viuda	s. l.	Valencia	Barcelona
"	"	"	Luis Boniguet Ferra	51	casado	industrial	"	"

Hoja del libro de registro de entradas de clientes y su frecuentación al Balneario Codina de Tona en 1941




66	Carlos Gade	Barcelona
67	Euriquie	"
68	Palle	"
69	Angel Quarta	"
70	José Ravi	Klausur Sabon
71	Maria Siles	"
72	Maria Ingal	S. Baudislio del
73	Rosa Alba	"
74	Juan Aleu	"
75	Fra. Ping	Barcelona
76	Florencia Ping	"
77	Emilia	"
78	Abel	"
79	Carman	"
80	Maria Ferra	"
81	Raimon Domingo	"
82	Margarita Romero	"
83	Adria Coral	"
84	Montserrat	"
85	José Vila Araco	"
86	Montserrat Klaramin	"
87	Jacinto	"
88	Antoni Masclall	Barcelona
89	Fra	"
90	Montserrat Liza	"
91	Sobry Bergada	Vigly
92	Laura Ferrer	Schubell
93	Juan Ullg	"
94	Montserrat Berguets	Barcelona
95	Joye Letaui	"
96	José Berguets	"
97	Sachalob Serra	"
98	Alberto Lalat	"
99	Fra Montserrat	"
100	Angela Corra	"
101	Francisca Jover	"
102	José Pinet	"
103	José	"
104	Maria	"
105	Montserrat Bland	"
106	Fereta	"
107	Mercades	"
108	Maria Nit	"
109	Carman Salafraun	"

Hoja del libro de registro de entradas de clientes y su frecuentación al Balneario Codina de Tona en 1956

1956


(Maresa)



1	Glizabet Pous
2	José M ^a Rosal
3	Juanes "
4	Olicia "
5	Juan Santaularia
6	la Teresa Leopart
7	M ^a Rosa Soler Badin
8	Montserrat Fernandez
9	Sra Paulina Vda de Alcazar
10	M ^a Dolos Padros
11	Agusti "
12	Sra Pic
13	Emilio Ortiz Robles
14	Jose Luis " "
15	Sra Robles
16	Ana M ^a Sanchez
17	Isabel Pous
18	M ^a Angeles Campombi
19	Carmen Gausols
20	Montserrat Reig
21	Isabel Gomez
22	Jose Anton Serra Sole
23	" "

Hoja del libro de registro de entradas de clientes y frecuentación al Balneario Blancafort de La Garriga del año 1968

2

Número de orden	Nombre	Apellidos	Número del parte	Fecha de entrada	Fecha de salida	Lugar a donde se dirige	Observaciones
53	José	Comas Canales	482041	27-8-68	30-8-68		
54	José de la Riva	Paul de la Riva	482040	27-8-68	30-8-68		
55	Michael	Hernández	626356	28-8-68	29-8-68		francés
56	Manuel	Hernández	121537	28-8-68	29-8-68		
57	José	Gutiérrez Coll	582384	29-8-68	2-9-68		
58	Rafael	Comas Millet	482043	29-8-68	11-9-68		
59	Franco J.	Pintori Soriano	482045	29-8-68	30-8-68		
60	Antoni Fco	Vauter Mesas	482047	30-8-68	1-9-68		
61	Ben	Alexandre	121540	31-8-68	1-9-68		
62	Georges	Dreux	121539	31-8-68	1-9-68		
63	Salvador	Olivero	482048	31-8-68			
 <p>Administración y Compras Balneario Blancafort de La Garriga - 1968 Balneario Blancafort de La Garriga</p>							

Hoja del libro de registro de entradas de clientes y su frecuentación al Balneario Blancafort
La Garriga entre los años 1977 y 1979

Número de orden	Nombre	Apellidos	Número del parte	Fecha de entrada	Fecha de salida	Lugar a donde se dirige	Observaciones
1	Juan	Calalde Navarro	636477	1-12-78	2-12-78		
2	Jose Rafael	Capinos Pomer de Jodas	636478	2-12-78	4-12-78		
3	José	Calles Marimón	636479	2-12-78	11-12-78		
4	José	Domingo Folini Caballero	636480	2-12-78	5-12-78		
5	Enrique	Pioto Phaubet	636481	3-12-78	9-12-78		
6	Nicolas	Clavel Casanova	636482	5-12-78	8-12-78		
7	Carmen	Perera Soriano	636483	7-12-78	11-12-78		
8	M ^o Teresa	Pires Mitjansilla	636484	7-12-78	11-12-78		
9	Andrés	Gripol Flix	636485	7-12-78	12-12-78		
10	M ^o Mercedes	Ayusti Monllor	636486	7-12-78	10-12-78		
11	M ^o Pilar	Feiner Campeny	636487	7-12-78	10-12-78		
12	Juan	Nidal Cosp	636488	8-12-78	10-12-78		
13	Jacobo	Quidjar Cohen	636489	8-12-78	10-12-78		
14	Mercedes	Montoya Pobell	636490	8-12-78	9-12-78		
15	Ezequiel	Reis Verdader	636491	8-12-78	9-12-78		
16	José	Berbat Dominguez	636493	8-12-78	9-12-78		
17	M ^o Mercedes	Boleta Robert	636494	10-12-78	20-12-78		
18	Henny	Boellner uel Pphahn	230853	12-12-78	3-1-79		alemania
19	Arnel	Friedmann	230854	12-12-78	3-1-79		argentina
20	Juan Carlos	García Amat	536695	12-12-78	13-12-78		
21	Enri Manuel	Cots Soriano	636696	13-12-78	14-12-78		
22	Alcides	Miguel Soler	636697	16-12-78	18-12-78		
23	Emilio	Munoz Garcia	636498	16-12-78	17-12-78		
24	M ^o Angel	Robert Martí	636499	17-12-78	19-12-78		
25	Ofio	Soler Mena	636500	17-12-78	18-12-78		
26	José	Karaso	230855	17-12-78	2-1-79		madrid

DATOS RECOPIRADOS DE LA FRECUENTACION AL BALNEARIO DE BANYOLES. LA FONT PUDOSA

Datos de los Anales de la Sociedad Española de Hidrología Médica y datos locales del Balneario de la Font Pudosa de Banyoles																					
Años	1869	1877	1878	1879	1880	1881	1882	1883	1884	1885	1886	1887	1888	1889	1890	1891	1892	1893	1894	1895	1896
Enfermos / Bañistas	158	560	478	475	495	491	488	498	426	291	453	485	411	436	347	471	337	320	238	200	209
Años	1902	1903	1904	1905	1906	1907	1908		1910	1911	1912	1913	1914	1915	1916	1917	1918	1919			
Enfermos / Bañistas	157	177	187	155	167	152	178		157	163	174	145	153	186	161	143	182	177			
Años	1920	1921	1922	1923	1924	1925	1926	1927	1928	1929	1930	1931									
Enfermos / Bañistas	163	276	256	306	278	296	317	259	311	302	263	186									

Datos locales del libro de registro del Balneario de la Font Pudosa de Banyoles					
Años		1882	1920	1925	1928
Enfermos / Bañistas		565	163	362	319

DATOS RECOPIADOS DE LA FRECUENTACION AL BALNEARIO DE CAMP ELLES –VALL DE RIBES.
BALNEARIO HOTEL MONTAGUT

Datos de los Anales de la Sociedad Española de Hidrología Médica y datos locales del Balneario Montagut																		
Años	1869	1877	1878	1879	1880	1881	1882	1883	1884	1885	1886	1887	1888	1889	1890	1891	1892	1893
Enfermos / Bañistas	388	403	473	444	606	716	642	469	335	289	386	390	435	480	428	332	417	260
Años	1894	1895	1896			1899		1902	1903	1904	1905	1906	1907		1909	1912	1913	1914
Enfermos / Bañistas	305	256	312			133		428	421	249	249	168	209		184	130	144	106
Años	1920	1926	1927	1928	1929	1930												
Enfermos / Bañistas	15	104	103	61	54	61												
Datos locales de los libros de registro del Balneario Montagut																		
Años	1887	1888		1890		1892		1894					1899					1903
Enfermos / Bañistas	539	366		434		564		519					133					309

DATOS RECOPIADOS DE LA FRECUENTACION AL BALNEARIO DE SANTA COLOMA DE FARNERS. TERMAS ORION

Datos de los Anales de la Sociedad Española de Hidrología Médica y datos locales del Balneario Termas Orión																								
Años	1889	1890	1891	1892	1893	1894	1895	1896			1903	1904	1905	1906	1907	1908			1924			1927	1928	1929
Enfermos / Bañistas	60	53	71	86	86	64	54	62			95	71	84	114	81	99			428			52	474	348
Años	1930	1931	1932	1933	1934	1935				1939	1940	1941	1942	1943	1944	1945	1946	1947	1948	1949				
Enfermos / Bañistas	82	115	105	152	137	150				95	303	180	208	331	277	248	144	172	118	114				
Años	1950	1951	1952	1953																				
Enfermos / Bañistas	99	113	124	133																				

Datos de locales de los libros de registro del Balneario del Balneario Termas Orión																								
Años	1927		1930	1931	1932	1933	1934	1935		1939	1940	1941	1942	1943	1944	1945	1946	1947	1948	1949	1950	1951	1952	1953
Enfermos / Bañistas	52		82	115	105	152	137	150		95	303	180	208	331	277	248	144	172	118	114	99	113	124	133

DATOS RECOPIRADOS DE LA FRECUENTACION A CALDES DE BOÍ. ESTACION TERMAL DE CALDES DE BOI

Datos de los Anales de la Sociedad Española de Hidrología Médica del Balneario de Caldes																		
Años	1869	1877	1878	1879	1881	1882	1883	1884	1885	1887	1888	1889	1891	1892	1893	1894	1895	1896
Enfermos / Bañistas	438	307	321	257	336	371	283	290	155	199	148	185	168	120	100	118	17	90
Datos de los Anales de la Sociedad Española de Hidrología Médica del Balneario de Caldes																		
Años	1902	1904	1905	1906	1908													
Enfermos / Bañistas	86	150	140	116	78													

DATOS RECOPIADOS DE LA FRECUENTACION A CALDES D'ESTRAC –CALDETES.
BALNEARIOS DE CALDES D'ESTRAC I TITUS

Datos de los Anales de la Sociedad Española de Hidrología Médica del Balneario de Caldes d'Estrac y Titus																					
Años	1869	1877	1878	1879	1880	1881	1882	1883	1884	1885	1886	1887	1888	1889	1890	1891	1892	1893	1894	1895	1896
Enfermos / Bañistas	650	876	917	714	1270	1768	1139	965	726	596	735	561	573	556	476	404	426	87	480	196	274
Años	1906	1908	1910	1911						1923	1924	1925	1926			1929	1930	1931			
Enfermos / Bañistas	81	30	36	28						273	152	71	69			69	104	100			

DATOS RECOPIADOS DE LA FRECUENTACION DE LOS BALNEARIOS DE CALDES DE MONTBUI

Datos de los Anales de la Sociedad Española de Hidrología Médica y datos locales del Balneario de Caldes de Montbui																					
Años	1878	1879	1880	1881	1882	1883	1884	1885	1886	1887	1888	1890	1891	1892	1893	1894	1895	1896			
Enfermos / Bañistas	2615	3039	3408	3307	3421	2673	1725	2062	2420	2735	2804	2545	2470	2132	2508	2163	2019	1503			
Años	1902	1903	1904	1905	1906	1907	1908	1909	1910	1911	1912	1913	1914	1915	1916	1917	1918	1919			
Enfermos / Bañistas	1138	1663	1099	1419	1399	1476	1533	1308	1480	1471	969	1524	1194	1182	1222	1364	1065	1285			
Años	1920	1921	1922	1923	1924	1925	1926	1927	1928	1929	1930	1931	1936								
Enfermos / Bañistas	1445	1542	1582	1595	1655	1613	1507	1530	1448	1473	1648	1535	1556								
Años	1946	1947	1948	1949	1950	1951	1952	1953	1954	1955	1956	1957	1958	1959	1960	1961	1962	1963	1964	1965	1966
Enfermos / Bañistas	1495	1432	1809	1620	1586	1694	1514	1537	1428	1523	1441	1454	1550	1664	1612	1692	1631	1534	1690	1600	1667
Años	1971	1972	1973	1974	1975	1976	1977	1978	1979	1980	1981										
Enfermos / Bañistas	1538	1585	1614	1729	1773	1637	1845	1823	1950	1994	2061										

DATOS RECOPIADOS DE LA FRECUENTACION A EL BALNEARIO DE LA PUDA DE MONTSERRAT,
ESPARRAGUERA

Datos de los Anales de la Sociedad Española de Hidrología Médica del Balneario de La Puda de Montserrat																									
Años	1833	1834		1847	1848	1849	1850	1851		1865	1869	1877	1878	1879	1880	1881	1882	1883	1884	1885	1886	1887	1888	1889	
Enfermos /Bañistas	145	800		500	1000	1000	750	1000		2000	1189	870	919	270	1094	1226	1325	1275	887	637	931	860	1087	1022	
Años	1890	1891	1892	1893	1894	1895	1896		1902	1903	1904	1905		1907	1908	1909									
Enfermos /Bañistas	949	1166	1140	992	787	679	590		721	743	627	629		620	546	461									
Años	1910	1911	1912	1913	1914	1915	1916	1917	1918	1919		1921	1924	1925	1926	1927	1928	1929	1930	1931					
Enfermos /Bañistas	535	532	465	505	491	545	515	570	680	627		533	484	498	496	433	450	419	410	353					
Datos de locales de los libros de registro del Balneario de La Puda de Montserrat																									
Años	1833	1834		1847	1848	1849	1850	1851		1865		1877	1878	1879		1905	1907		1909		1914	1915	1916	1917	
Enfermos /Bañistas	145	800		500	1000	1000	750	1000		2000		870	919	270		629	620		461		491	545	515	570	

DATOS RECOPIADOS DE LA FRECUENTACION A LOS BALNEARIOS DE LA GARRIGA. BALNEARIO BLANCAFORT

Datos de los Anales de la Sociedad Española de Hidrología Médica y datos locales del Balneario Blancafort																						
Años	1869		1877	1878	1879	1880	1881	1882	1883	1884	1885	1886	1887	1888	1889	1890	1891	1892	1893	1894	1895	1896
Enfermos / Bañistas	130		597	800	946	1052	1060	1026	1019	869	764	842	853	645	943	886	752	718	700	710	613	460
Años	1903	1904	1905	1906	1907	1908	1909	1910	1911	1912		1916		1920		1927	1928	1929	1930	1931		
Enfermos / Bañistas	486	428	384	337	341	325	299	264	221	213		497		61		101	108	87	158	126		
Datos de locales de los libros de registro del Balneario Blancafort																						
Años	1968	1969	1970	1971	1972	1973	1974	1975	1976	1977	1978	1979										
Enfermos / Bañistas	375	872	699	767	761	909	751	720	666	657	720	440										

DATOS RECOPIADOS DE LA FRECUENTACION A LOS BALNEARIOS DE TONA. BALNEARIO CODINA

Datos de los Anales de la Sociedad Española de Hidrología Médica y datos locales de los Balnearios de Tona																			
AÑOS	1878	1879	1881	1883	1884	1885	1886	1887	1889	1890	1891	1893	1894	1895	1896	1902	1912	1913	1914
Enfermos / Bañistas	161	55	105	169	168	132	152	167	187	166	172	160	156	85	32	149	130	144	106
AÑOS	1924	1925	1927	1929	1930	1931	1941	1943	1944	1945									
Enfermos / Bañistas	449	347	518	385	732	402	257	215	222	226									
Datos de locales de los libros de registro del Balneario del Balneario Codina																			
Años	1941	1943	1944	1945	1946	1952	1953	1954	1955	1956	1957	1958	1959						
Enfermos / Bañistas	257	215	222	226	310	252	255	223	251	196	247	185	200						
Años	1960	1961	1963	1965	1967	1968	1969	1971	1972	1973	1975	1976	1977						
Enfermos / Bañistas	258	242	138	147	170	186	143	259	225	231	222	169	158						

DATOS RECOPIRADOS DE LA FRECUENTACION A VALLFOGONA DE RIUCORB. BALNEARIO DE VALLFOGONA

Datos de los Anales de la Sociedad Española de Hidrología Médica y datos locales del Balneario de Vallfogona																	
Años	1903	1904	1905	1906	1907	1908	1909	1910	1911	1912	1913	1914	1915	1916	1917	1918	1919
Enfermos / Bañistas	380	325	292	358	383	430	489	506	495	492	570	478	591	640	700	824	874
Años	1920	1921	1922	1923	1924	1925	1926	1927	1928	1929	1930	1931					
Enfermos / Bañistas	839	922	858	903	949	955	861	916	1032	958	1100	1150					

DATOS RECOPIRADOS DE OTRAS LOCALIDADES BALNEARIAS: CARDÓ, CALDES DE MALAVELLA,
SANT HILARI DE SACALM

Datos de los Anales de la Sociedad Española de Hidrología Médica y datos locales del Balneario de Cardó																							
Años	1902	1903	1904	1905	1906	1907	1908		1910	1911	1912	1913	1914	1915	1916	1917		1919					
Enfermos / Bañistas	195	231	246	280	224	223	181		227	182	186	175	175	190	184	161		161					
Años	1920		1924	1925	1926	1927	1928	1929		1931													
Enfermos / Bañistas	189		124	121	129	106	141	96		80													
Datos de los Anales de la Sociedad Española de Hidrología Médica y datos locales del Balneario de Vichy Cataán																							
Años	1844		1847	1848	1849	1859		1863		1870		1873	1874	1875		1902	1903	1904	1905	1906	1908	1909	
Enfermos / Bañistas	366		293	200	550	350		407		306		254	289	286		829	962	905	931	1072	1059	663	
Años	1910		1912	1913	1914	1915	1916		1919	1920	1921	1922	1923	1924	1925	1926	1927	1928	1929		1931		1941
Enfermos / Bañistas	727		771	526	609	705	556		672	605	860	1005	991	998	914	744	760	750	910		784		549
Datos de los Anales de la Sociedad Española de Hidrología Médica y datos locales del Balneario Hotel Martí																							
Años	1902	1903	1904	1905	1906	1907	1908	1909	1910	1911	1912	1913	1914	1915	1916	1917	1918	1919		1926	1927	1928	1929
Enfermos / Bañistas	677	516	634	674	703	624	543	426	501	524	502	537	548	635	738	717	763	752		689	494	608	673
Años	1930	1931																					
Enfermos / Bañistas	845	737																					

