

ASPECTES SANITARIS DE LA VILA DE BERGA (1569-1760)

LLUÍS GUERRERO I SALA

Volum II

TESI DOCTORAL
UNIVERSITAT DE BARCELONA
DIVISIÓ DE CIÈNCIES DE LA SALUT
DEPARTAMENT DE SALUT PÚBLICA
UNITAT D'HISTÒRIA DE LA MEDICINA
DIRECTOR: PROF. JACINT CORBELLA I CORBELLA



Capítol 11

RESUM DE DADES

RESUM DE DADES DE L'ARXIU PARROQUIAL

SANTA EULÀLIA DE BERGA

REGISTRES	SEGLE XVI	SEGLE XVII	SEGLE XVIII	TOTAL
NAIXEMENTS				
NENS	979	4.428	3.430	8.837
NENES	910	4.187	3.306	8.403
TOTAL NAIXEMENTS	1.889	8.615	6.736	17.240
MATRIMONIS				
FADRÍ-DONZELLA	—	1.303	1.097	2.400
FADRÍ-VÍDUA	—	90	67	157
VIDU-DONZELLA	—	124	176	300
VIDU-VÍDUA	—	47	45	92
TOTAL MATRIMONIS	—	1.564	1.385	2.949
ÒBITS				
COSSOS HOMES	—	1.804	1.300	3.104
COSSOS DONES	—	1.759	1376	3.135
INDETERMINATS	—	31	2	33
TOTAL COSSOS	—	3.594	2.678	6.272
ALBATS NENS	—	—	504	504
ALBATS NENES	—	—	443	443
TOTAL ALBATS	—	—	947	947
TOTAL ÒBITS	—	3.594	3.625	7.219
TOTAL REGISTRES	1.889	13.773	11.746	27.408

Segle xvi

NAIXEMENTS DE 1569 A 1575				
ANY	NENS	NENES	TOTAL	%NENS/NENES
1569	9	9	18	50,00%
1570	39	27	66	59,09%
1571	30	19	49	61,22%
1572	35	35	70	50,00%
1573	22	39	61	36,06%
1574	30	35	65	46,15%
1575	39	26	65	60,00%
TOTAL	204	190	394	



MÀXIMA NATALITAT



MÍNIMA NATALITAT

NAIXEMENTS DE 1576 A 1600				
ANY	NENS	NENES	TOTAL	%NENS/NENES
1576	46	41	87	52,87%
1577	35	46	81	43,20%
1578	28	38	66	42,42%
1579	36	30	66	54,54%
1580	34	39	73	46,57%
1581	48	31	79	60,75%
1582	36	31	67	53,73%
1583	38	34	72	52,77%
1584	46	39	85	54,11%
1585	27	26	53	50,94%
1586	22	28	50	44,00%
1587	29	42	71	40,84%
1588	38	27	65	58,46%
1589	36	28	64	56,25%
1590	32	21	53	60,37%
1591	39	38	77	50,64%
1592	21	17	38	55,26%
1593	28	28	56	50,00%
1594	35	30	65	53,84%
1595	-	-	-	-
1596	-	-	-	-
1597	28	18	46	60,86%
1598	34	26	60	56,66%
1599	26	27	53	49,05%
1600	33	35	68	48,52%
TOTAL	775	720	1.495	

 MÀXIMA NATALITAT

 MÍNIMA NATALITAT

ANY	NENS	NENES	NAIXEMENTS PER DECENNIS	
			%NENS/NENES	TOTAL
1569-1570 ^{Incomplet}	48	36	57,14%	84
1571-1580	335	348	49,04%	683
1581-1590	352	307	53,41%	659
1591-1600	244	219	52,69%	463
TOTAL	979	910		1.889

ANY	NENS	NENES	NAIXEMENTS PER VINT-I-CINQUENNIS	
			%NENS/NENES	TOTAL
1569-1575 ^{Incomplet}	204	190	51,77%	394
1576-1600	775	720	51,82%	1.495
TOTAL	979	910		1.889

NAIXEMENTS DE 1569 A 1575 (PER MESOS)

ANY	GENER	FEBRER	MARÇ	ABRIL	MAG	JUNY	JULIOL	AGOST	SETEMBRE	OCTUBRE	NOVEMBRE	DESEMBRE	TOTAL
1569	-	-	-	-	-	-	-	-	4	4	4	6	18
1570	5	5	7	2	4	3	9	8	8	2	7	6	66
1571	5	5	4	3	11	3	10	-	1	1	2	4	49
1572	4	4	2	10	7	3	6	6	9	8	6	5	70
1573	5	5	6	5	7	4	3	6	7	3	3	7	61
1574	4	2	3	1	11	8	4	11	6	4	5	6	65
1575	3	7	4	2	7	2	5	10	10	6	6	3	65
TOTAL	26	28	26	23	47	23	37	41	45	28	33	37	394

 MÀXIMA NATALITAT

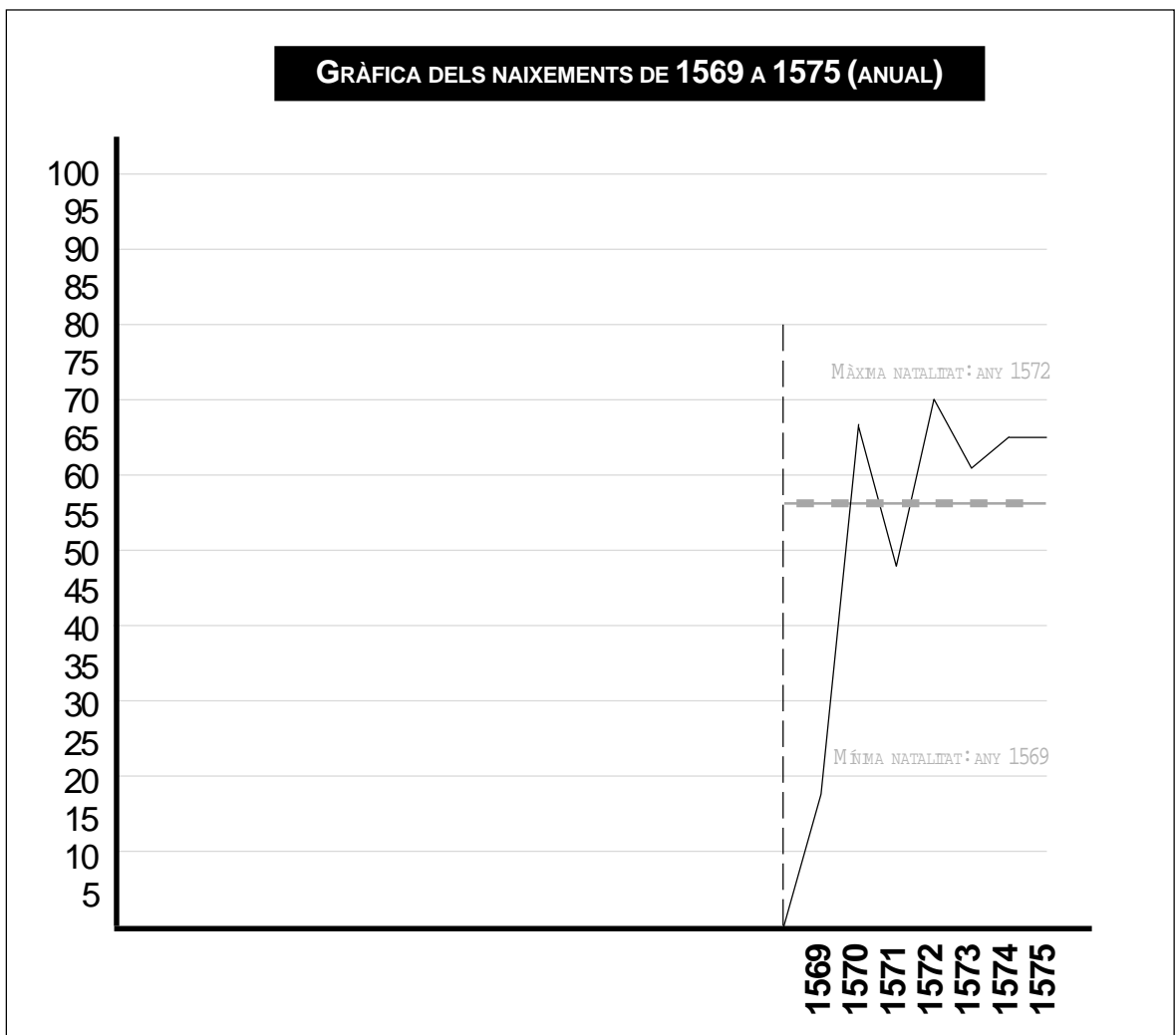
 MÍNIMA NATALITAT

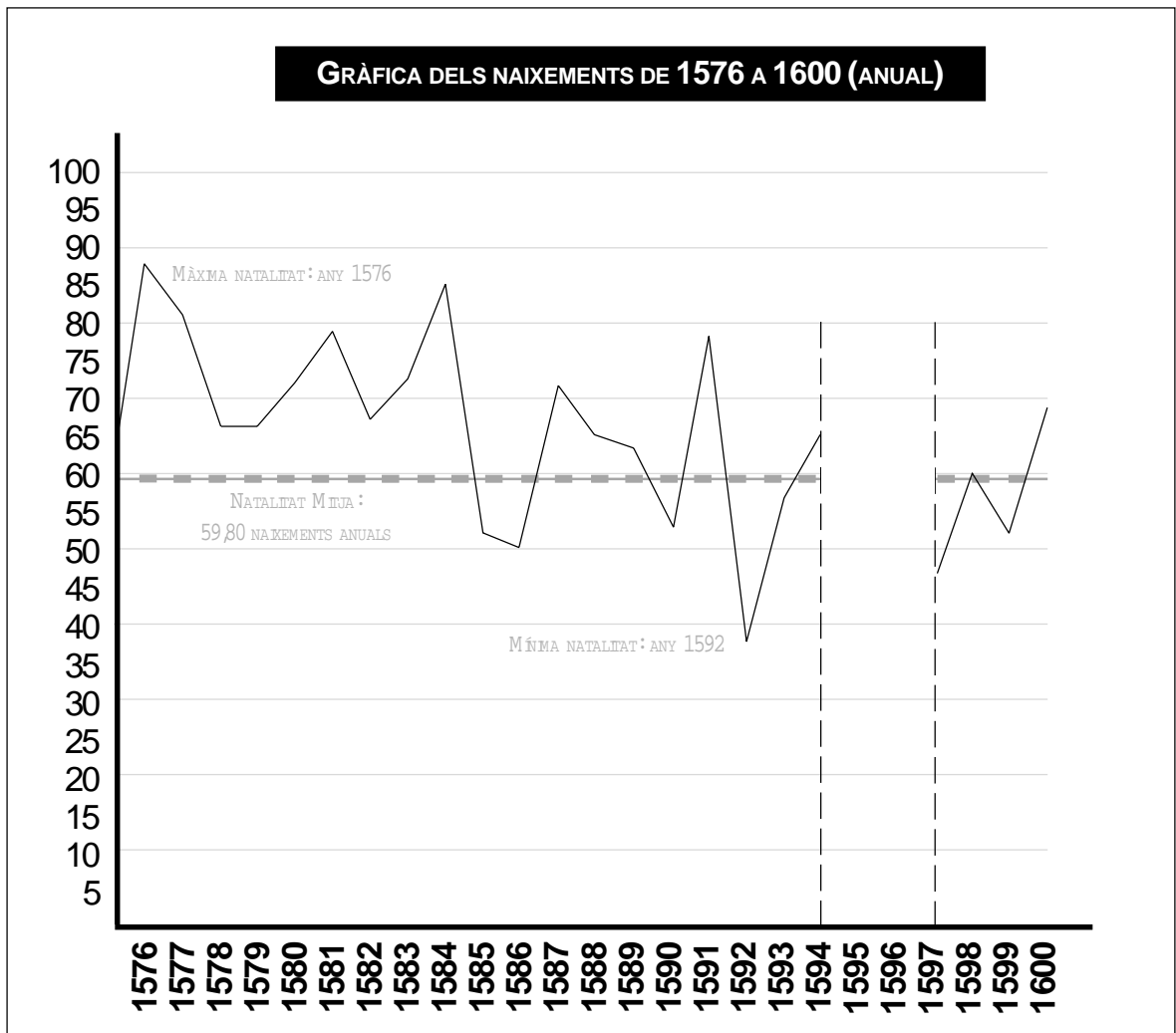
NAIXEMENTS DE 1576 A 1600 (PER MESOS)

ANY	GENER	FEBRER	MARÇ	ABRIL	MAG	JUNY	JULIOL	AGOST	SETEMBRE	OCTUBRE	NOVEMBRE	DESEMBRE	TOTAL
1576	8	8	5	7	3	4	8	5	9	8	15	7	87
1577	3	4	6	4	8	11	4	3	6	9	12	11	81
1578	2	8	4	3	3	6	8	9	4	10	2	7	66
1579	1	3	1	3	4	6	5	10	7	7	10	9	66
1580	9	5	9	5	5	3	8	7	5	8	2	7	73
1581	3	4	8	3	-	6	6	9	9	7	9	15	79
1582	11	1	6	8	5	7	2	4	9	5	5	4	67
1583	9	6	8	6	4	3	8	8	8	5	2	5	72
1584	5	4	7	2	8	13	5	13	8	12	6	2	85
1585	5	5	4	5	4	4	2	4	5	5	5	5	53
1586	3	1	2	9	3	7	3	7	-	6	4	5	50
1587	7	16	6	2	4	5	3	11	6	5	2	4	71
1588	4	11	5	2	5	4	9	3	8	3	2	9	65
1589	8	2	3	6	7	6	6	8	4	4	8	2	64
1590	4	4	7	1	5	2	7	8	4	6	3	2	53
1591	6	4	9	11	3	8	4	7	9	4	8	4	77
1592	2	4	7	2	-	3	6	4	4	1	1	4	38
1593	3	4	7	2	4	2	3	6	5	10	7	3	56
1594	8	7	6	8	4	4	4	2	8	7	2	5	65
1595	-	-	-	-	-	-	-	-	-	-	-	-	-
1596	-	-	-	-	-	-	-	-	-	-	-	-	-
1597	-	-	-	1	5	4	3	8	9	2	9	5	46
1598	10	4	6	6	5	3	4	4	7	2	3	6	60
1599	3	5	4	3	5	2	8	4	6	1	8	4	52
1600	4	5	10	2	2	3	7	7	9	7	4	8	68
TOTAL	118	115	130	101	96	116	123	151	149	134	129	133	1.495

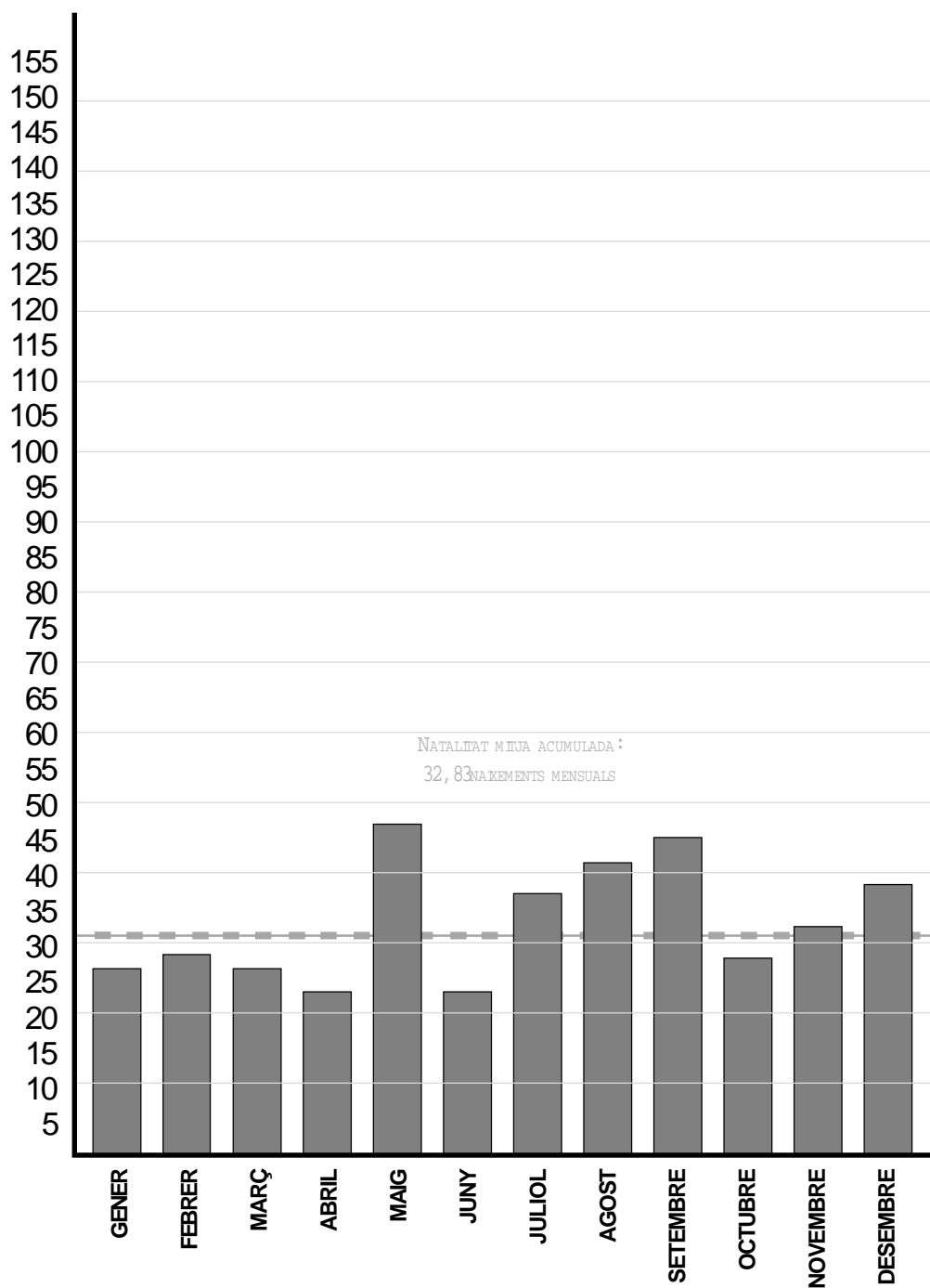
MÀXIMA NATALITAT

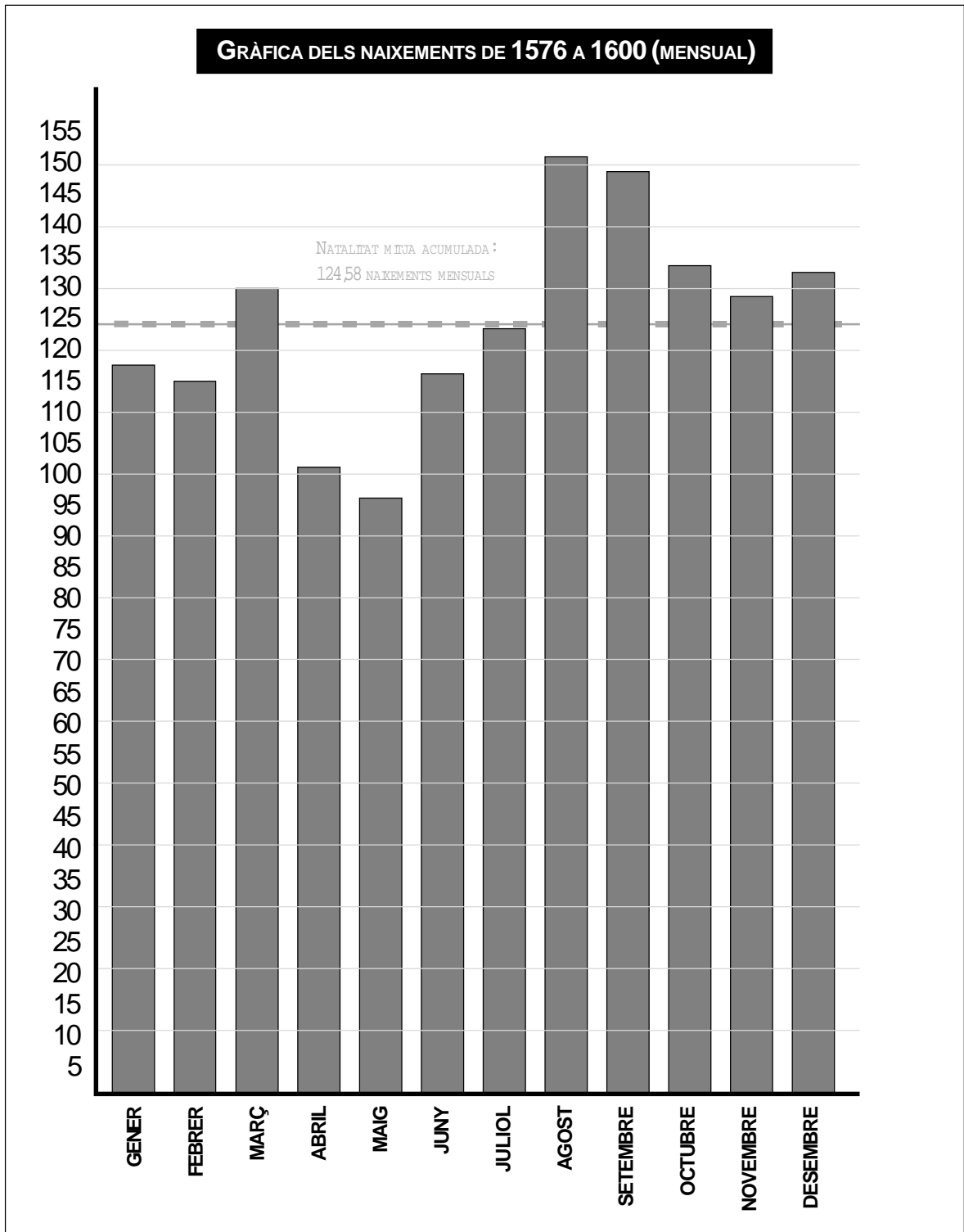
MÍNIMA NATALITAT





GRÀFICA DELS NAIXEMENTS DE 1569 A 1575 (MENSUAL)





Segle xvii

NAIXEMENTS DE 1601 A 1625				
ANY	NENS	NENES	TOTAL	%NENS/NENES
1601	35	36	71	49,29%
1602	29	40	69	42,02%
1603	46	36	82	56,09%
1604	46	28	74	62,16%
1605	35	31	66	53,03%
1606	44	30	74	59,45%
1607	34	24	58	58,62%
1608	34	22	56	60,71%
1609	37	36	73	50,68%
1610	28	38	66	42,42%
1611	36	28	64	56,25%
1612	32	44	76	42,10%
1613	35	44	79	44,87%
1614	38	40	78	48,71%
1615	44	50	94	46,80%
1616	41	40	81	50,61%
1617	42	42	84	50,00%
1618	51	37	88	57,95%
1619	42	44	86	48,03%
1620	45	47	92	48,91%
1621	34	46	80	42,50%
1622	59	46	105	56,19%
1623	45	36	81	55,55%
1624	48	49	97	49,48%
1625	48	45	93	51,61%
TOTAL	1.008	959	1.967	

 MÀXIMA NATALITAT

 MÍNIMA NATALITAT

NAIXEMENTS DE 1626 A 1650				
ANY	NENS	NENES	TOTAL	%NENS/NENES
1626	52	41	93	55,91%
1627	32	42	74	43,24%
1628	52	31	83	62,65%
1629	29	54	83	34,93%
1630	45	41	86	52,32%
1631	40	41	81	49,38%
1632	49	35	84	58,33%
1633	50	42	92	54,34%
1634	48	28	76	63,15%
1635	54	40	94	57,44%
1636	32	32	64	50,00%
1637	35	36	71	49,29%
1638	48	40	88	54,54%
1639	50	40	90	55,55%
1640	41	38	79	51,89%
1641	51	43	94	54,25%
1642	38	32	70	54,28%
1643	35	41	76	46,05%
1644	39	28	67	58,20%
1645	46	36	82	56,09%
1646	46	45	91	50,54%
1647	42	35	77	54,54%
1648	49	40	89	55,05%
1649	50	27	77	64,93%
1650	50	44	94	53,19%
TOTAL	1.103	952	2.055	

 MÀXIMA NATALITAT

 MÍNIMA NATALITAT

NAIXEMENTS DE 1651 A 1675				
ANY	NENS	NENES	TOTAL	%NENS/NENES
1651	35	41	76	46,05%
1652	47	43	90	52,22%
1653	61	43	104	58,65%
1654	37	51	88	42,02%
1655	38	32	70	54,28%
1656	27	27	54	50,00%
1657	52	50	102	50,98%
1658	35	26	61	57,37%
1659	34	38	72	47,22%
1660	45	32	77	58,44%
1661	42	40	82	51,21%
1662	50	38	88	56,81%
1663	45	37	82	54,87%
1664	42	33	75	56,00%
1665	41	53	94	43,61%
1666	36	49	76	47,36%
1667	47	49	96	48,95%
1668	31	43	74	41,89%
1669	36	57	93	38,70%
1670	30	47	77	38,96%
1671	57	55	112	50,89%
1672	49	33	82	59,75%
1673	53	37	90	58,88%
1674	57	58	115	49,56%
1675	44	46	90	48,88%
TOTAL	1.071	1.049	2.120	

 MÀXIMA NATALITAT

 MÍNIMA NATALITAT

NAIXEMENTS DE 1676 A 1700				
ANY	NENS	NENES	TOTAL	%NENS/NENES
1676	37	49	86	43,02%
1677	56	54	110	50,90%
1678	51	45	96	53,12%
1679	42	35	77	54,54%
1680	53	52	105	50,57%
1681	33	45	78	42,30%
1682	43	47	90	47,77%
1683	50	46	96	52,08%
1684	54	48	102	52,94%
1685	59	48	107	55,14%
1686	55	48	103	53,39%
1687	63	46	109	57,79%
1688	61	58	119	51,26%
1689	45	54	99	45,45%
1690	51	59	110	46,36%
1691	49	45	94	52,12%
1692	44	51	95	46,31%
1693	76	59	135	56,29%
1694	42	49	91	46,15%
1695	46	43	89	51,68%
1696	32	48	80	40,00%
1697	47	57	104	45,19%
1698	50	35	85	58,82%
1699	54	57	111	48,64%
1700	53	49	102	51,96%
TOTAL	1.246	1.227	2.473	

 MÀXIMA NATALITAT

 MÍNIMA NATALITAT

ANY	NENS	NENES	NAIXEMENTS PER DECENNIS	
			%NENS/NENES	TOTAL
1601-1610	368	321	53,41%	689
1611-1620	406	416	49,39%	822
1621-1630	444	431	50,74%	875
1631-1640	447	372	54,57%	819
1641-1650	446	371	54,58%	817
1651-1660	411	383	51,76%	794
1661-1670	400	437	47,78%	837
1671-1680	499	464	51,81%	963
1681-1690	514	499	50,74%	1.013
1691-1700	493	493	50,00%	986
TOTAL	4.428	4.187		8.615

ANY	NENS	NENES	NAIXEMENTS PER VINT-I-CINQUENNIS	
			%NENS/NENES	TOTAL
1601-1625	1.008	959	51,24%	1.967
1626-1650	1.103	952	53,67%	2.055
1651-1675	1.071	1.049	50,51%	2.120
1676-1700	1.246	1.227	50,38%	2.473
TOTAL	4.428	4.187		8.615

NAIXEMENTS DE 1601 A 1625 (PER MESOS)

ANY	GENER	FEBRER	MARÇ	ABRIL	MAI	JUNY	JULIOL	AGOST	SETEMBRE	OCTUBRE	NOVEMBRE	DESEMBRE	TOTAL
1601	10	3	6	8	8	3	4	3	2	6	9	9	71
1602	4	7	7	4	10	6	3	3	8	6	7	4	69
1603	4	6	3	8	9	3	6	13	9	8	6	7	82
1604	11	4	5	3	8	6	3	4	12	6	4	8	74
1605	6	7	3	2	4	6	9	5	6	4	7	7	66
1606	8	6	7	5	4	6	7	8	6	9	6	2	74
1607	7	5	8	6	5	2	3	3	6	6	3	4	58
1608	3	1	5	5	3	4	2	4	10	9	4	6	56
1609	8	9	8	2	5	4	4	5	5	9	7	7	73
1610	7	4	2	6	5	3	4	13	3	8	6	5	66
1611	4	7	6	2	3	4	6	3	10	6	6	7	64
1612	11	7	8	2	2	8	1	8	3	6	9	11	76
1613	8	7	11	5	3	5	6	4	7	6	8	9	79
1614	10	7	7	4	2	3	5	8	7	11	8	6	78
1615	14	14	6	6	5	2	4	8	5	13	9	8	94
1616	4	8	6	6	3	10	-	11	12	9	5	7	81
1617	11	7	6	5	5	11	7	7	9	5	7	4	84
1618	14	7	8	9	3	7	9	7	6	3	10	5	88
1619	5	6	9	2	9	4	3	8	8	10	10	12	86
1620	10	7	10	6	6	4	7	10	10	5	8	9	92
1621	11	11	7	8	2	4	4	8	7	4	7	7	80
1622	11	10	7	8	8	8	4	8	13	13	6	9	105
1623	7	4	3	7	7	4	9	8	10	8	4	10	81
1624	9	12	8	7	10	5	7	8	3	9	9	10	97
1625	11	6	5	15	4	9	4	5	7	13	6	8	93
TOTAL	208	172	161	141	133	131	121	172	184	192	171	181	1.967

 MÀXIMA NATALITAT

 MÍNIMA NATALITAT

NAIXEMENTS DE 1626 A 1650 (PER MESOS)

ANY	GENER	FEBRER	MARÇ	ABRIL	MAIG	JUNY	JULIOL	AGOST	SETEMBRE	OCTUBRE	NOVEMBRE	DESEMBRE	TOTAL
1626	10	7	8	4	10	6	9	11	9	5	6	8	93
1627	10	7	10	4	5	6	5	3	6	6	6	6	74
1628	3	7	7	5	12	1	11	9	6	6	7	9	83
1629	10	10	8	4	5	4	7	7	12	7	8	1	83
1630	13	12	9	8	3	5	4	4	10	5	4	9	86
1631	9	6	12	3	8	10	6	7	5	5	4	6	81
1632	9	8	6	4	2	4	6	9	15	8	5	8	84
1633	10	9	8	4	6	6	10	9	7	8	8	7	92
1634	11	4	2	4	8	7	4	12	5	4	8	7	76
1635	7	11	6	5	6	5	6	7	8	20	5	8	94
1636	1	5	7	3	8	3	5	12	8	4	-	8	64
1637	9	6	4	1	3	4	4	4	4	12	7	13	71
1638	9	10	9	4	6	5	4	8	6	10	8	9	88
1639	9	5	4	9	5	5	5	10	9	8	9	12	90
1640	8	11	8	4	8	3	3	4	4	3	10	13	79
1641	11	7	7	3	6	14	8	6	10	10	7	5	94
1642	5	8	8	6	6	5	7	2	5	5	6	7	70
1643	12	11	11	4	3	3	5	6	3	5	5	8	76
1644	7	5	7	4	9	3	6	-	6	5	8	7	67
1645	5	8	7	6	1	5	5	9	12	6	8	10	82
1646	13	5	9	5	7	5	5	8	7	10	11	6	91
1647	12	5	6	5	4	7	10	6	7	6	6	3	77
1648	5	15	9	14	5	4	5	7	5	5	5	10	89
1649	11	5	7	4	7	9	5	4	7	9	4	5	77
1650	9	10	4	13	5	5	2	13	8	7	9	9	94
TOTAL	218	197	183	130	148	134	147	177	184	179	164	194	2.055

 MÀXIMA NATALITAT

 MÍNIMA NATALITAT

NAIXEMENTS DE 1651 A 1675 (PER MESOS)

ANY	GENER	FEBRER	MARÇ	ABRIL	M A I G	JUNY	JULIOL	AGOST	SETEMBRE	OCTUBRE	NOVEMBRE	DESEMBRE	TOTAL
1651	9	4	9	9	5	6	4	3	6	10	5	6	76
1652	6	8	4	12	9	2	3	10	11	9	8	8	90
1653	10	10	7	6	3	10	15	7	7	12	6	11	104
1654	7	4	7	11	3	7	4	16	9	11	6	3	88
1655	9	7	5	9	3	1	4	9	5	9	4	5	70
1656	3	3	6	5	4	2	4	3	7	4	7	6	54
1657	5	14	12	8	10	8	8	10	2	6	6	13	102
1658	3	4	4	5	4	5	4	11	6	2	8	5	61
1659	10	5	5	6	1	5	2	10	6	6	11	5	72
1660	11	4	9	7	3	4	5	7	6	11	6	4	77
1661	10	6	6	4	6	7	7	2	7	9	8	10	82
1662	7	9	3	7	6	7	7	5	11	6	9	11	88
1663	9	6	12	10	7	3	5	3	7	6	4	10	82
1664	5	13	4	5	4	7	4	10	10	3	6	4	75
1665	9	10	11	5	5	5	11	5	15	9	5	4	94
1666	4	8	6	6	4	6	6	8	9	6	6	7	76
1667	7	6	11	8	5	8	9	11	4	9	13	5	96
1668	4	11	8	7	4	3	4	10	3	4	9	7	74
1669	15	14	7	2	4	5	5	8	9	11	6	7	93
1670	6	2	9	5	10	7	9	2	11	7	6	3	77
1671	12	5	10	10	6	7	12	11	12	12	6	9	112
1672	15	-	9	5	4	7	7	5	8	6	9	7	82
1673	4	9	11	10	7	12	6	7	6	6	7	5	90
1674	9	14	16	1	10	10	8	6	13	9	9	10	115
1675	6	12	16	9	2	2	5	8	8	8	5	9	90
TOTAL	195	188	207	172	129	146	158	187	198	191	175	174	2.120

MÀXIMA NATALITAT

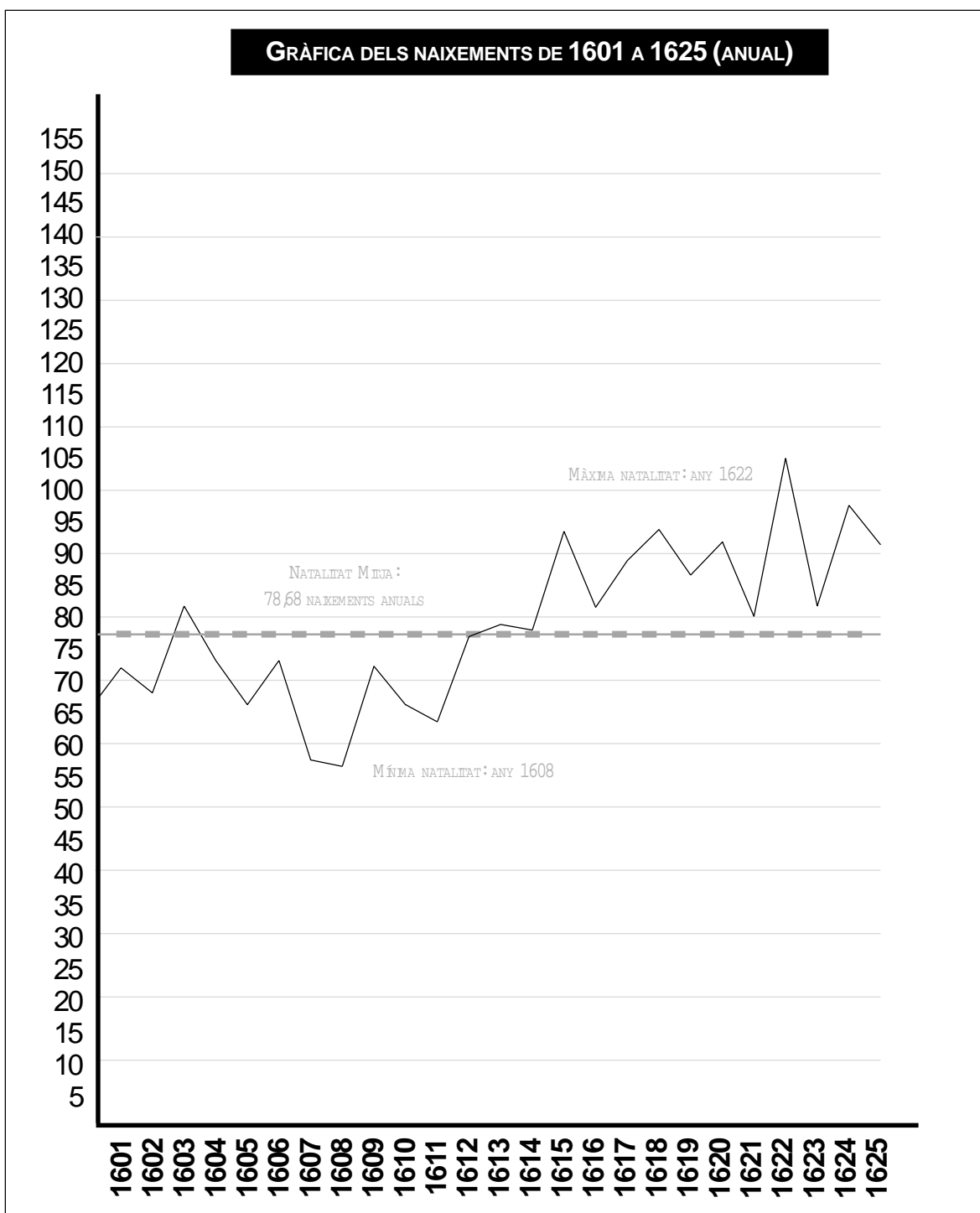
MÍNIMA NATALITAT

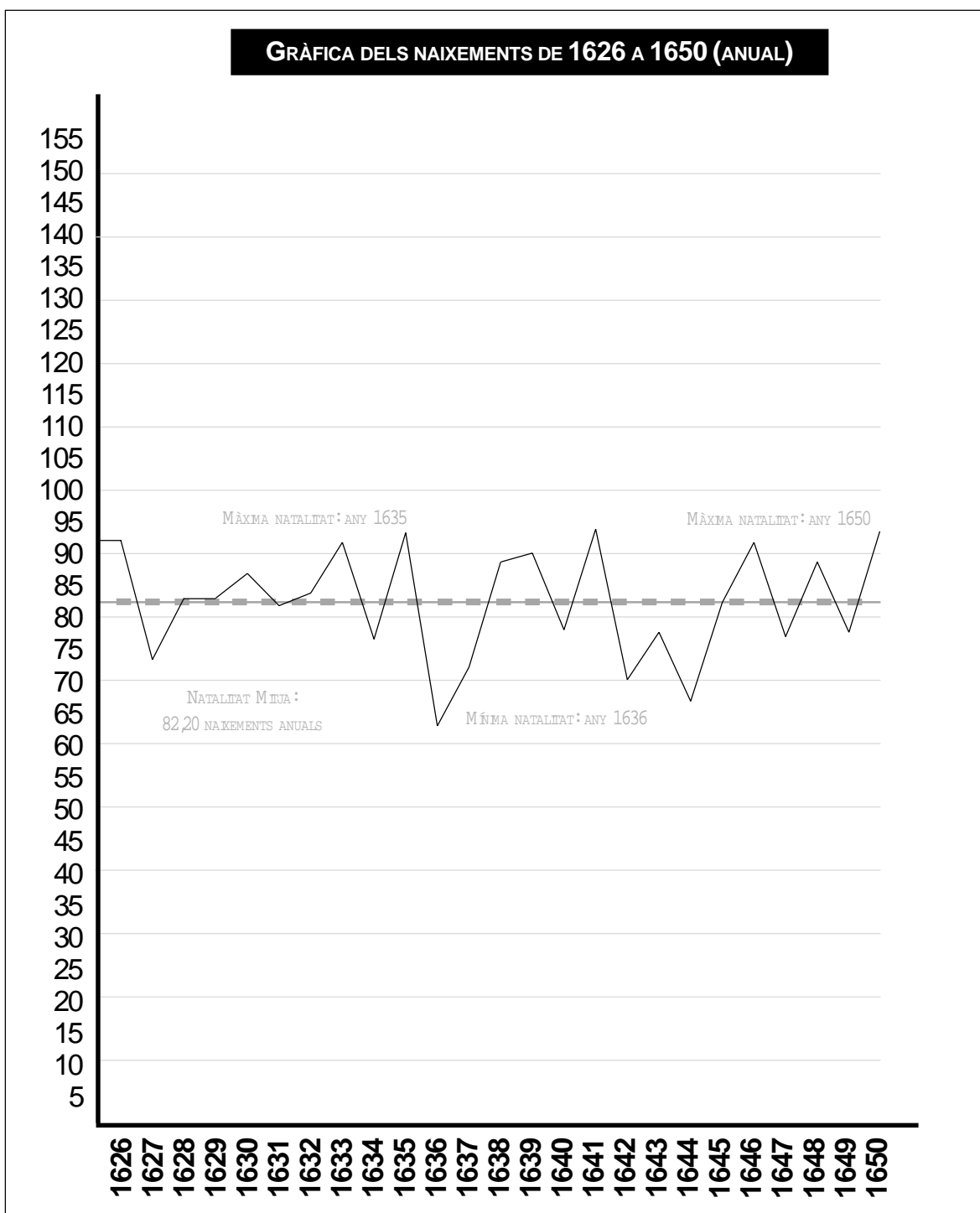
NAIXEMENTS DE 1676 A 1700 (PER MESOS)

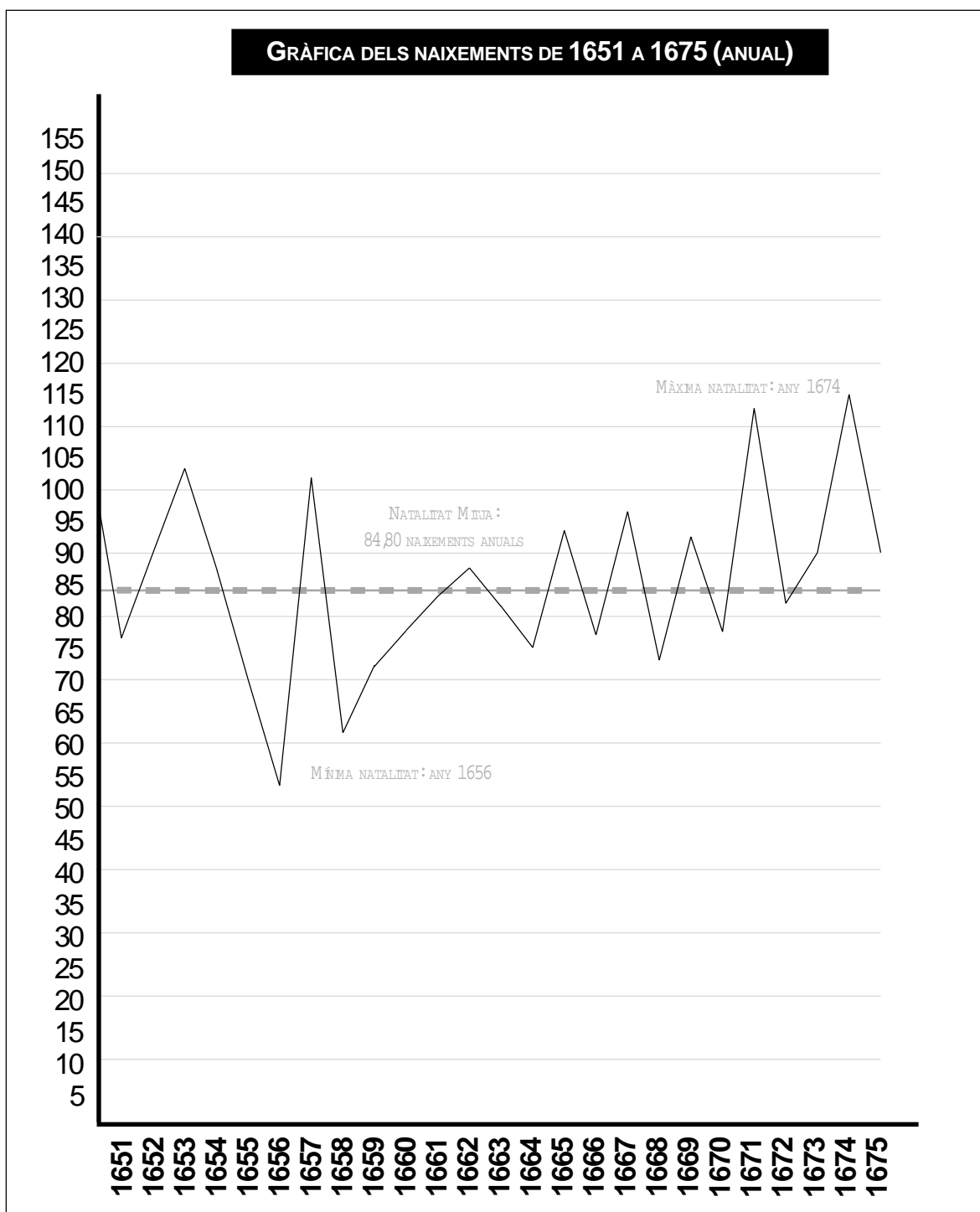
ANY	GENER	FEBRER	MARÇ	ABRIL	MAG	JUNY	JULIOL	AGOST	SETEMBRE	OCTUBRE	NOVEMBRE	DESEMBRE	TOTAL
1676	7	11	9	9	5	3	7	9	5	4	10	7	86
1677	16	9	9	4	10	9	10	11	10	15	4	3	110
1678	12	10	11	4	6	7	7	9	9	7	9	5	96
1679	10	9	8	10	6	1	3	7	6	6	6	5	77
1680	13	6	17	7	9	8	9	3	13	8	9	3	105
1681	7	5	7	4	5	7	4	4	15	9	4	7	78
1682	11	6	7	7	9	7	7	8	6	13	6	3	90
1683	9	12	4	5	7	5	6	12	11	9	7	9	96
1684	10	3	13	9	8	11	7	8	16	4	8	5	102
1685	8	5	6	5	5	7	12	12	11	18	8	10	107
1686	5	7	10	11	11	4	8	10	13	8	11	5	103
1687	6	7	13	2	11	7	12	10	12	6	4	19	109
1688	9	16	11	11	6	2	11	14	7	14	10	8	119
1689	7	7	10	13	6	7	8	10	8	8	6	9	99
1690	8	3	13	5	11	7	10	9	4	14	12	14	110
1691	8	7	12	6	4	8	8	8	10	4	13	6	94
1692	9	15	8	5	10	3	7	5	10	7	6	10	95
1693	7	7	11	17	14	9	8	10	11	19	9	13	135
1694	10	6	12	8	3	1	7	6	6	11	11	10	91
1695	14	8	12	5	10	6	6	5	5	5	9	4	89
1696	7	6	10	9	5	8	6	4	5	6	5	9	80
1697	5	12	7	13	8	11	6	9	12	10	6	5	104
1698	7	10	9	8	10	5	2	8	8	8	6	4	85
1699	6	8	10	10	7	12	9	11	11	8	11	8	111
1700	7	9	4	10	6	9	10	13	7	6	10	11	102
TOTAL	218	204	243	197	192	164	190	215	231	227	200	192	2.473

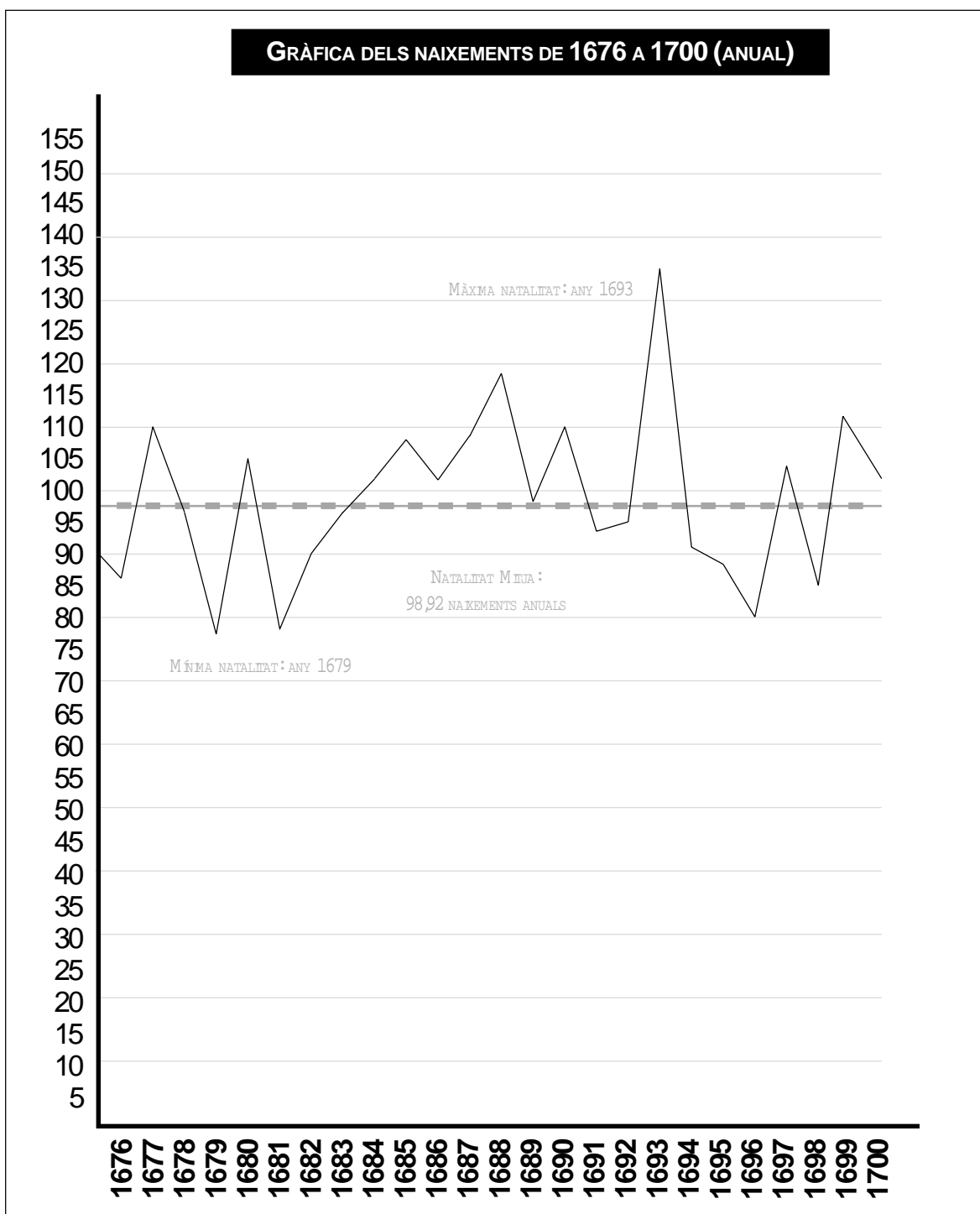
MÀXIMA NATALITAT

MÍNIMA NATALITAT

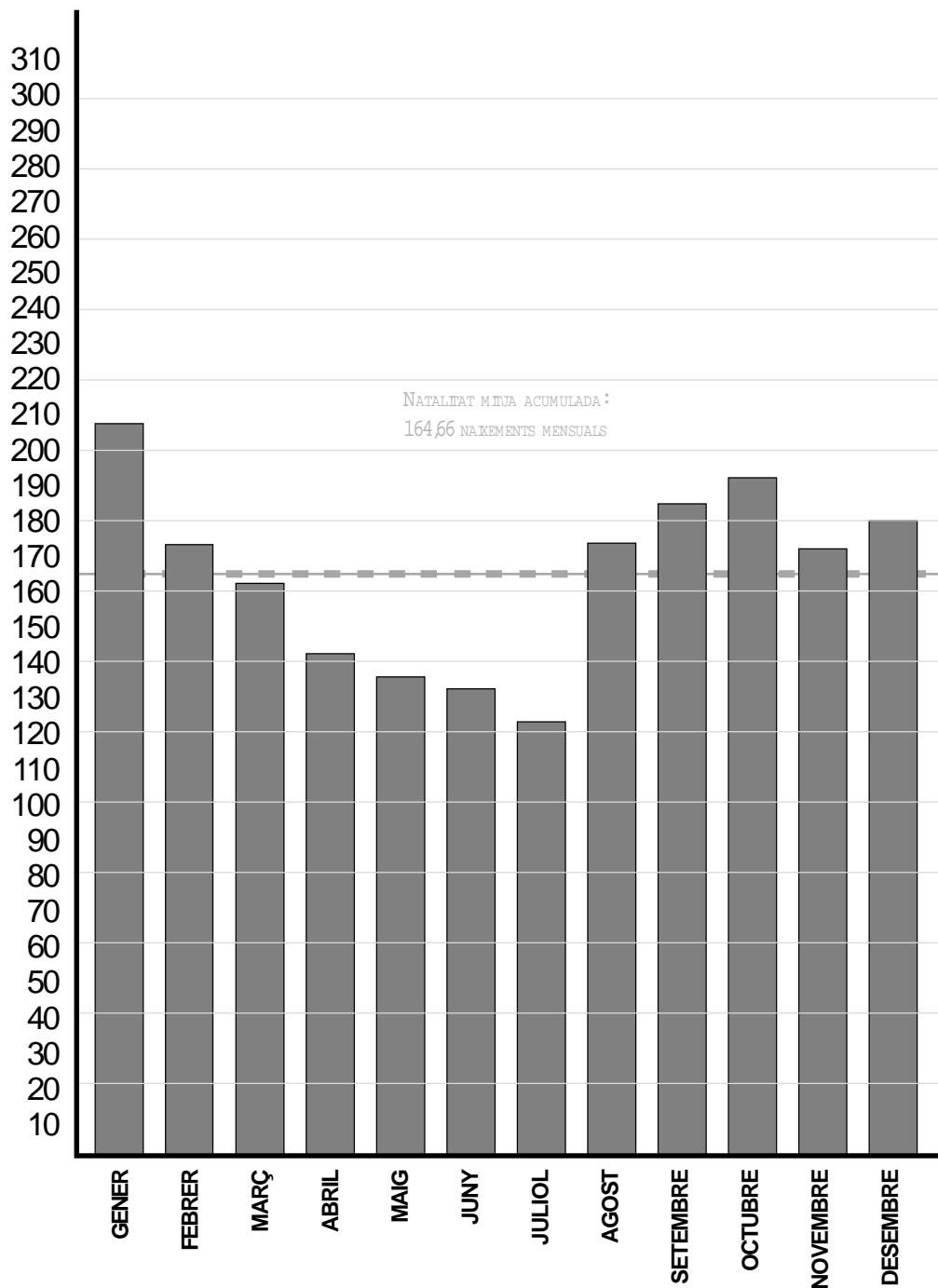




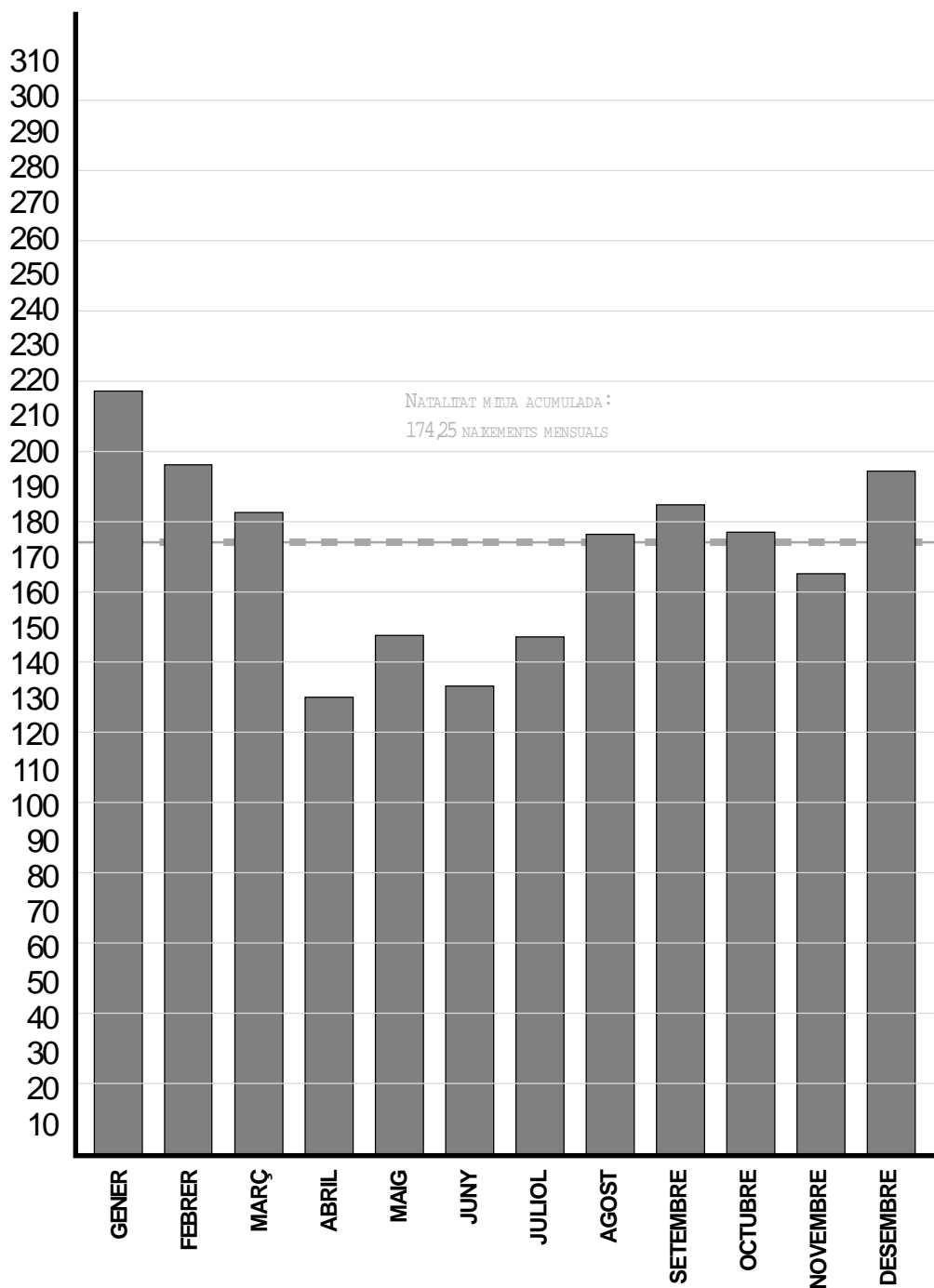




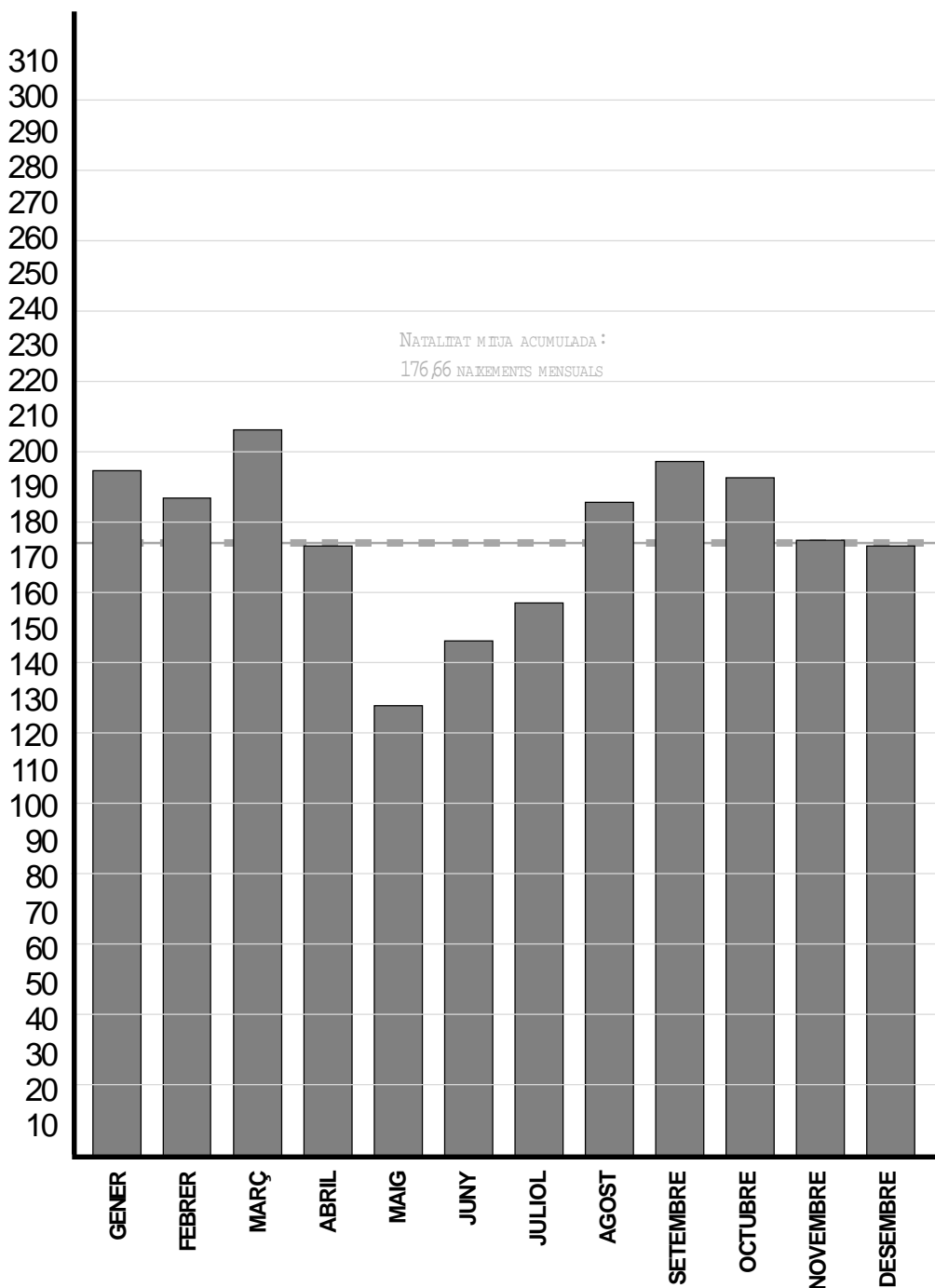
GRÀFICA DELS NAIXEMENTS DE 1601 A 1625 (MENSUAL)



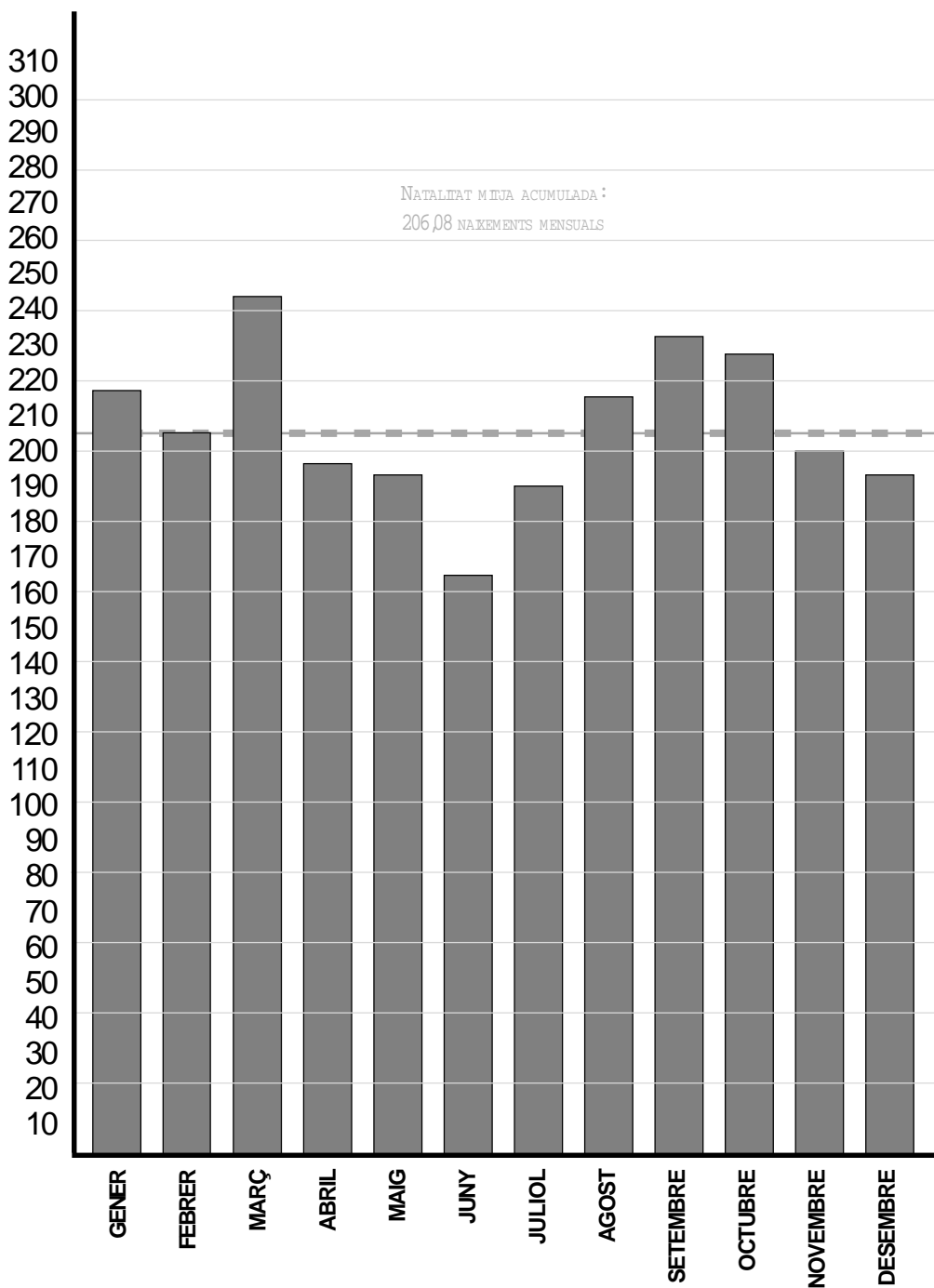
GRÀFICA DELS NAIXEMENTS DE 1626 A 1650 (MENSUAL)



GRÀFICA DELS NAIXEMENTS DE 1651 A 1675 (MENSUAL)



GRÀFICA DELS NAIXEMENTS DE 1676 A 1700 (MENSUAL)



MATRIMONIS DE 1601 A 1625					
ANY	FADRÍ	FADRÍ	VIDU	VIDU	TOTAL
	DONZELLA	VÍDUA	DONZELLA	VÍDUA	MATRIMONIS
1601	1	-	-	-	1
1602	-	-	-	-	-
1603	-	-	-	-	-
1604	-	-	-	-	-
1605	-	-	-	-	-
1606	-	-	-	-	-
1607	1	1	-	-	2
1608	-	-	-	-	-
1609	-	-	-	-	-
1610	7	-	1	-	8
1611	15	1	-	-	16
1612	-	-	-	-	-
1613	23	-	-	-	23
1614	10	-	-	-	10
1615	7	-	-	2	9
1616	10	1	-	-	11
1617	13	-	-	-	13
1618	16	-	-	-	16
1619	6	-	-	-	6
1620	20	1	-	-	21
1621	10	-	1	-	11
1622	17	3	-	-	20
1623	9	1	-	-	10
1624	11	5	1	-	17
1625	23	3	-	-	26
TOTAL	199	16	3	2	220

 MÀXIMA NUPCIALITAT

 MÍNIMA NUPCIALITAT

MATRIMONIS DE 1626 A 1650					
ANY	FADRÍ	FADRÍ	VIDU	VIDU	TOTAL
	DONZELLA	VÍDUA	DONZELLA	VÍDUA	
1626	11	1	-	-	12
1627	9	1	-	-	10
1628	8	-	-	-	8
1629	17	1	1	-	19
1630	3	-	-	-	3
1631	4	-	-	-	4
1632	24	1	1	-	26
1633	18	2	3	1	24
1634	30	2	-	-	32
1635	10	1	3	-	14
1636	10	-	-	1	11
1637	14	-	-	1	15
1638	18	-	1	-	19
1639	17	1	-	-	18
1640	12	-	-	-	12
1641	9	1	-	-	10
1642	24	2	1	-	27
1643	13	1	-	-	14
1644	8	1	-	-	9
1645	12	2	3	-	17
1646	8	1	-	1	10
1647	18	-	1	-	19
1648	16	-	1	-	17
1649	12	-	-	-	12
1650	14	-	2	-	16
TOTAL	339	18	17	4	378

 MÀXIMA NUPCIALITAT



MÍNIMA NUPCIALITAT

MATRIMONIS DE 1651 A 1675					
ANY	FADRÍ	FADRÍ	VIDU	VIDU	TOTAL
	DONZELLA	VÍDUA	DONZELLA	VÍDUA	
1651	7	-	1	1	9
1652	11	-	1	-	12
1653	14	3	-	-	17
1654	10	-	2	-	12
1655	5	1	-	-	6
1656	10	-	-	-	10
1657	24	-	-	1	25
1658	15	2	3	1	21
1659	16	1	-	-	17
1660	8	1	1	-	10
1661	14	2	2	-	18
1662	14	-	2	1	17
1663	10	-	1	1	12
1664	27	2	1	-	30
1665	11	2	-	-	13
1666	13	2	3	-	18
1667	16	-	2	2	20
1668	24	3	3	2	32
1669	10	-	2	-	12
1670	16	-	1	2	19
1671	19	1	2	-	22
1672	12	-	1	-	13
1673	14	4	1	1	20
1674	8	-	-	3	11
1675	14	3	3	-	20
TOTAL	342	27	32	15	416

 MÀXIMA NUPCIALITAT

 MÍNIMA NUPCIALITAT

MATRIMONIS DE 1676 A 1700					
ANY	FADRÍ	FADRÍ	VIDU	VIDU	TOTAL
	DONZELLA	VÍDUA	DONZELLA	VÍDUA	MATRIMONIS
1676	23	-	3	1	27
1677	23	-	3	1	27
1678	10	-	-	-	10
1679	13	1	5	-	19
1680	14	1	1	-	16
1681	18	2	2	-	22
1682	16	3	7	3	29
1683	18	3	-	1	22
1684	18	-	3	2	23
1685	21	-	1	1	23
1686	24	-	3	2	29
1687	13	1	4	1	19
1688	14	-	5	-	19
1689	9	3	2	2	16
1690	14	2	2	-	18
1691	16	-	1	-	17
1692	36	-	5	-	41
1693	12	1	5	-	18
1694	16	2	1	4	23
1695	16	3	3	1	23
1696	17	1	2	1	21
1697	19	3	5	1	28
1698	14	3	5	3	25
1699	15	-	3	2	20
1700	14	-	1	-	15
TOTAL	423	29	72	26	550

 MÀXIMA NUPCIALITAT

 MÍNIMA NUPCIALITAT

ANY	MATRIMONIS PER DECENNIS				
	FADRÍ	FADRÍ	VIDU	VIDU	TOTAL
	DONZELLA	VÍDUA	DONZELLA	VÍDUA	MATRIMONIS
1601-1610	9	1	1	-	11
1611-1620	120	3	-	2	125
1621-1630	118	15	3	-	136
1631-1640	157	7	8	3	175
1641-1650	134	8	8	1	151
1651-1660	120	8	8	3	139
1661-1670	155	11	17	8	191
1671-1680	150	10	19	6	185
1681-1690	165	14	29	12	220
1691-1700	175	13	31	12	231
TOTAL	1.303	90	124	47	1.564

ANY	MATRIMONIS PER VINT-I-CINQUENNIS				
	FADRÍ	FADRÍ	VIDU	VIDU	TOTAL
	DONZELLA	VÍDUA	DONZELLA	VÍDUA	MATRIMONIS
1601-1625	199	16	3	2	220
1626-1650	339	18	17	4	378
1651-1675	342	27	32	15	416
1676-1700	423	29	72	26	550
TOTAL	1.303	90	124	47	1.564

MATRIMONIS DE 1601 A 1625 (PER MESOS)													
ANY	GENER	FEBRER	MARÇ	ABRIL	MAG	JUNY	JULIOL	AGOST	SETEMBRE	OCTUBRE	NOVEMBRE	DESEMBRE	TOTAL
1601	-	1	-	-	-	-	-	-	-	-	-	-	1
1602	-	-	-	-	-	-	-	-	-	-	-	-	-
1603	-	-	-	-	-	-	-	-	-	-	-	-	-
1604	-	-	-	-	-	-	-	-	-	-	-	-	-
1605	-	-	-	-	-	-	-	-	-	-	-	-	-
1606	-	-	-	-	-	-	-	-	-	-	-	-	-
1607	1	-	-	-	-	-	-	-	1	-	-	-	2
1608	-	-	-	-	-	-	-	-	-	-	-	-	-
1609	-	-	-	-	-	-	-	-	-	-	-	-	-
1610	-	-	-	-	-	2	1	1	2	-	-	2	8
1611	2	2	1	3	-	1	1	-	1	3	-	2	16
1612	-	-	-	-	-	-	-	-	-	-	-	-	-
1613	-	7	-	-	2	4	4	-	2	-	2	2	23
1614	1	2	1	-	2	1	2	-	-	1	-	-	10
1615	2	4	1	-	-	-	-	-	-	2	-	-	9
1616	-	3	3	2	1	-	-	1	1	-	-	-	11
1617	-	-	-	-	-	3	-	1	1	3	4	1	13
1618	1	3	1	2	4	-	-	-	1	2	-	2	16
1619	-	1	-	1	-	1	-	1	1	-	1	-	6
1620	1	3	1	1	-	1	3	2	-	2	4	3	21
1621	1	-	-	1	2	2	1	-	2	1	1	-	11
1622	5	-	-	1	3	-	1	2	2	1	4	1	20
1623	2	2	-	-	-	2	-	-	-	-	1	3	10
1624	1	1	1	1	4	2	4	-	1	1	-	1	17
1625	4	1	-	3	5	3	3	3	2	1	-	1	26
TOTAL	21	30	9	15	23	22	20	11	17	17	17	18	220

 MÀXIMA NUPCIALITAT

 MÍNIMA NUPCIALITAT

MATRIMONIS DE 1626 A 1650 (PER MESOS)

ANY	GENER	FEBRER	MARÇ	ABRIL	MAG	JUNY	JULIOL	AGOST	SETEMBRE	OCTUBRE	NOVEMBRE	DESEMBRE	TOTAL
1626	1	3	1	-	-	2	-	-	3	-	2	-	12
1627	1	3	-	-	2	-	1	-	2	1	-	-	10
1628	1	-	1	-	1	1	1	-	-	1	2	-	8
1629	1	6	2	-	1	2	3	1	-	1	2	-	19
1630	-	1	1	1	-	-	-	-	-	-	-	-	3
1631	-	-	1	2	-	-	1	-	-	-	-	-	4
1632	-	5	1	3	1	-	1	7	1	3	4	-	26
1633	-	2	1	3	3	2	1	4	1	2	3	2	24
1634	5	6	1	-	2	4	1	3	1	1	6	2	32
1635	1	3	-	1	1	-	1	3	1	-	3	-	14
1636	2	4	1	1	1	-	-	2	-	-	-	-	11
1637	4	4	-	1	1	-	3	-	1	-	1	-	15
1638	1	5	-	-	1	2	-	3	3	2	2	-	19
1639	1	2	3	1	2	2	4	-	1	-	1	1	18
1640	1	4	-	-	3	-	-	2	-	-	2	-	12
1641	4	2	-	-	-	-	-	-	-	1	-	3	10
1642	1	7	5	-	4	-	1	1	-	1	5	2	27
1643	-	1	-	-	4	1	-	1	1	1	3	2	14
1644	1	-	-	1	1	-	-	-	1	1	2	2	9
1645	3	7	-	1	-	-	2	3	1	-	-	-	17
1646	-	3	-	1	-	2	1	-	-	-	3	-	10
1647	1	4	6	-	-	2	1	2	2	-	1	-	19
1648	1	7	-	-	-	1	3	-	-	-	5	-	17
1649	1	3	1	-	1	-	-	-	1	-	3	2	12
1650	2	3	2	1	-	3	2	-	1	-	-	2	16
TOTAL	33	85	27	17	29	24	27	32	21	15	50	18	378

 MÀXIMA NUPCIALITAT

 MÍNIMA NUPCIALITAT

MATRIMONIS DE 1651 A 1675 (PER MESOS)

ANY	GENER	FEBRER	MARÇ	ABRIL	MAIJ	JUNY	JULIOL	AGOST	SETEMBRE	OCTUBRE	NOVEMBRE	DESEMBRE	TOTAL
1651	1	2	-	-	1	1	-	-	-	1	1	2	9
1652	1	3	1	1	-	4	-	-	1	-	1	-	12
1653	2	7	-	2	-	-	1	1	1	2	1	-	17
1654	-	2	1	3	1	-	-	2	-	3	-	-	12
1655	-	1	-	1	-	-	1	1	1	1	-	-	6
1656	2	5	-	-	-	-	-	-	-	1	-	2	10
1657	4	4	-	3	3	1	5	-	1	-	-	4	25
1658	3	4	3	-	-	2	-	2	1	2	3	1	21
1659	2	6	1	1	1	2	2	-	1	-	1	-	17
1660	3	4	-	-	-	-	-	1	-	-	2	-	10
1661	3	4	-	-	3	3	-	-	1	1	3	-	18
1662	2	6	-	-	-	-	-	3	1	3	2	-	17
1663	2	1	-	-	2	-	2	-	-	1	2	2	12
1664	1	4	4	-	-	3	-	4	4	3	5	2	30
1665	3	6	-	-	-	-	-	-	2	1	-	1	13
1666	3	-	4	-	1	2	-	-	-	3	2	3	18
1667	3	3	3	-	2	2	1	2	1	1	1	1	20
1668	7	8	2	-	1	-	2	2	3	3	2	2	32
1669	1	2	1	1	2	1	-	-	1	3	-	-	12
1670	2	2	1	-	1	-	1	2	2	-	4	4	19
1671	4	3	3	-	1	2	1	2	2	-	2	2	22
1672	1	2	-	1	-	3	1	2	2	-	-	1	13
1673	3	4	1	-	2	2	-	1	-	3	2	2	20
1674	1	-	1	-	1	1	-	2	3	-	-	2	11
1675	3	2	1	-	-	5	1	-	3	2	3	-	20
TOTAL	57	85	27	13	22	34	18	27	31	34	37	31	416

MÀXIMA NUPCIALITAT

MÍNIMA NUPCIALITAT

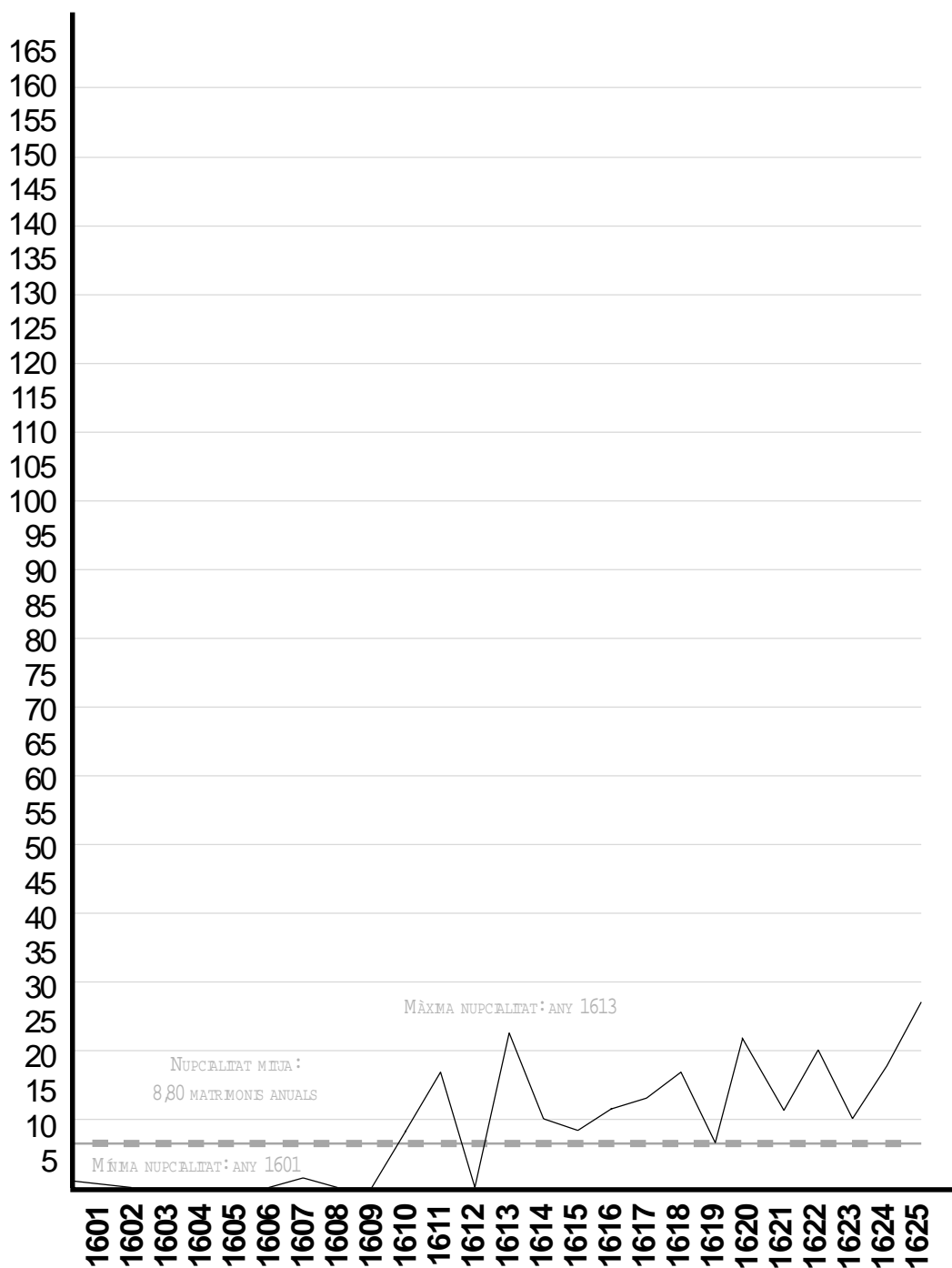
MATRIMONIS DE 1676 A 1700 (PER MESOS)

ANY	GENER	FEBRER	MARÇ	ABRIL	MAIJ	JUNY	JULIOL	AGOST	SETEMBRE	OCTUBRE	NOVEMBRE	DESEMBRE	TOTAL
1676	1	4	3	1	2	2	1	3	4	2	4	-	27
1677	3	6	-	3	1	2	1	4	2	4	-	1	27
1678	1	2	2	1	-	-	-	-	-	-	1	3	10
1679	4	2	-	2	2	-	2	1	2	1	3	-	19
1680	2	2	1	1	1	-	2	1	2	-	2	2	16
1681	1	3	1	2	1	2	1	2	1	2	2	4	22
1682	1	3	3	2	2	-	4	1	4	1	5	3	29
1683	2	7	-	1	2	2	-	3	1	3	1	-	22
1684	1	5	1	1	2	1	1	-	3	3	1	4	23
1685	3	3	1	-	3	2	-	3	3	2	2	1	23
1686	2	11	-	1	3	1	-	2	2	3	3	1	29
1687	4	2	2	-	6	3	-	-	-	1	1	-	19
1688	3	2	1	-	-	2	1	1	2	1	2	4	19
1689	-	6	-	-	3	2	1	1	-	2	-	1	16
1690	1	1	-	2	1	3	1	4	-	2	-	3	18
1691	3	3	-	1	2	1	1	-	3	1	2	-	17
1692	6	8	4	4	2	2	3	2	2	2	3	3	41
1693	1	1	2	1	1	2	1	1	2	1	2	3	18
1694	3	5	2	-	2	1	2	4	-	-	2	2	23
1695	3	5	-	1	-	1	2	4	1	1	3	2	23
1696	-	6	2	1	2	4	4	-	-	-	1	1	21
1697	5	4	2	-	4	2	3	3	1	1	1	2	28
1698	2	4	3	-	2	1	3	3	3	1	2	1	25
1699	1	4	3	2	-	1	3	2	-	-	2	2	20
1700	3	-	-	-	3	-	1	-	-	2	4	2	15
TOTAL	56	99	33	27	47	37	38	45	38	36	49	45	550

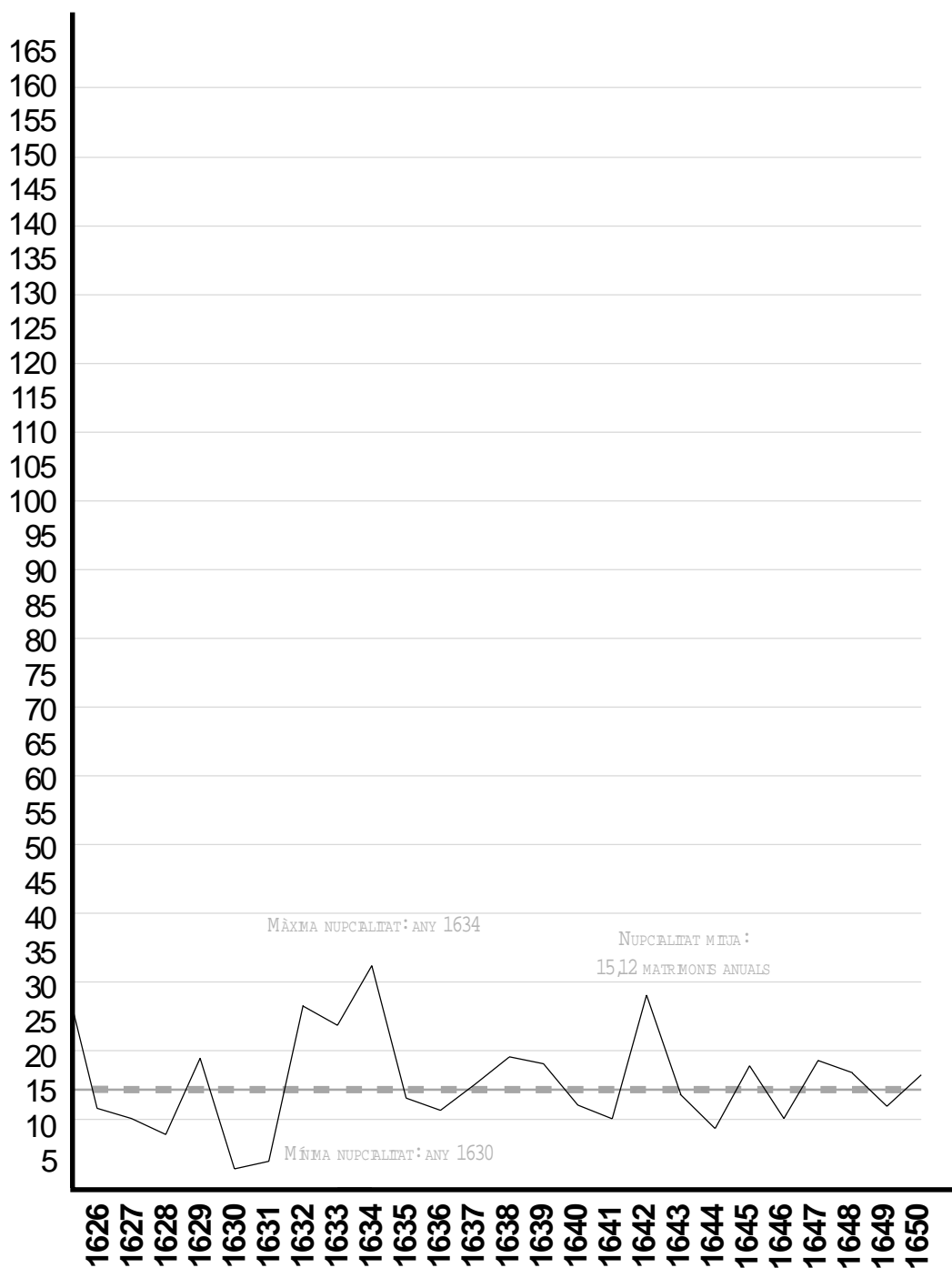
MÀXIMA NUPCIALITAT

MÍNIMA NUPCIALITAT

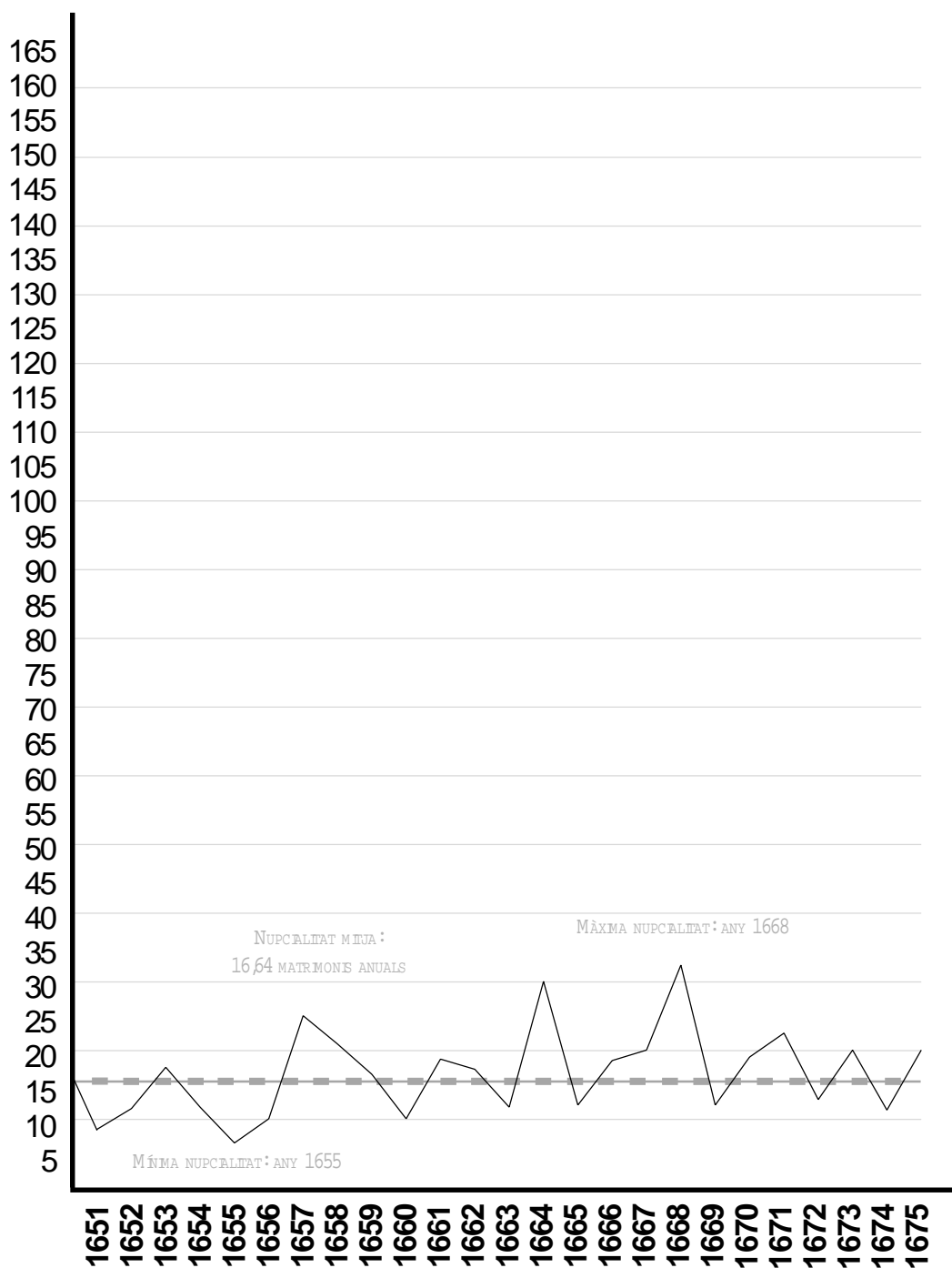
GRÀFICA DELS MATRIMONIS DE 1601 A 1625 (ANUAL)



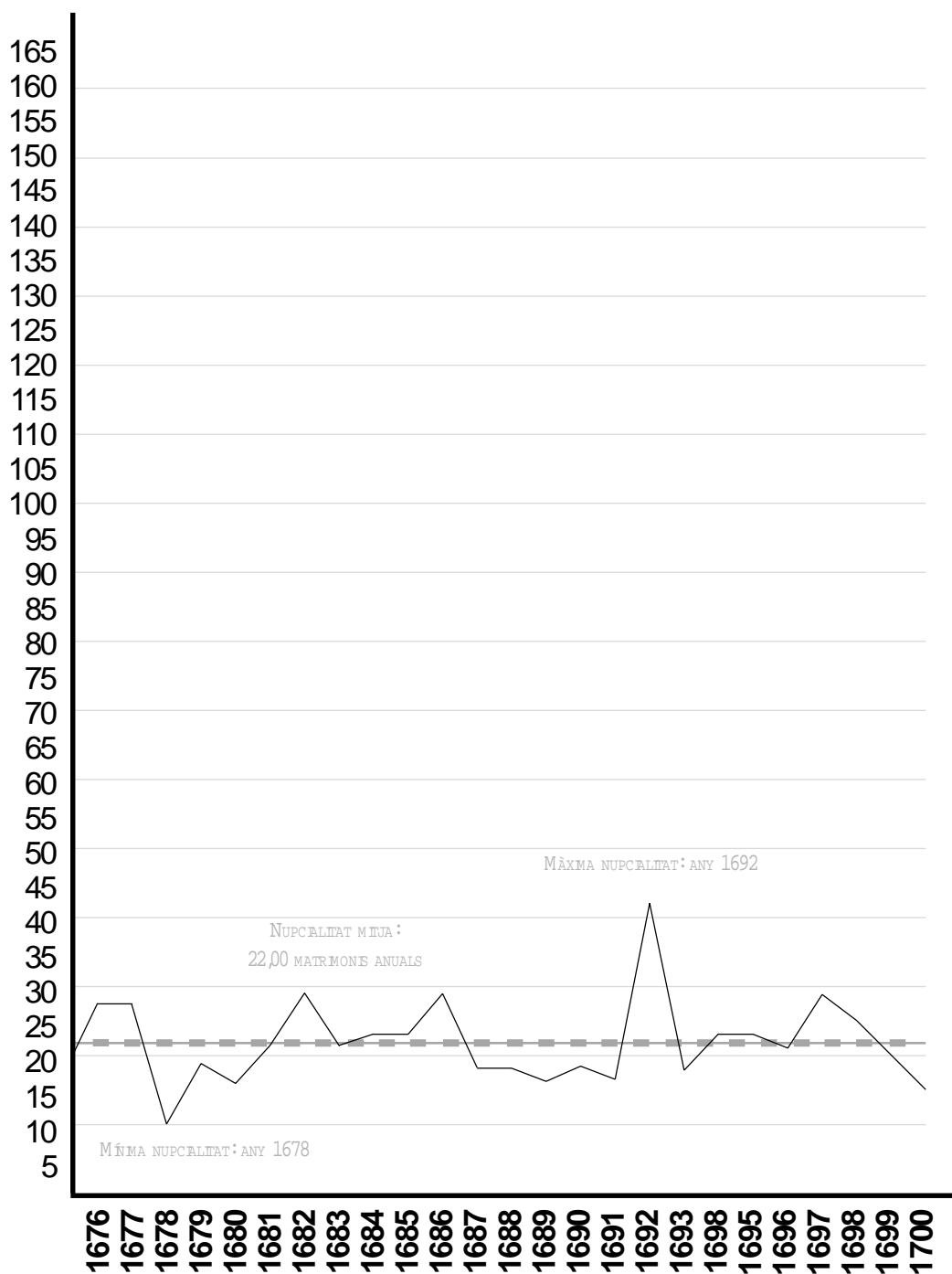
GRÀFICA DELS MATRIMONIS DE 1626 A 1650 (ANUAL)



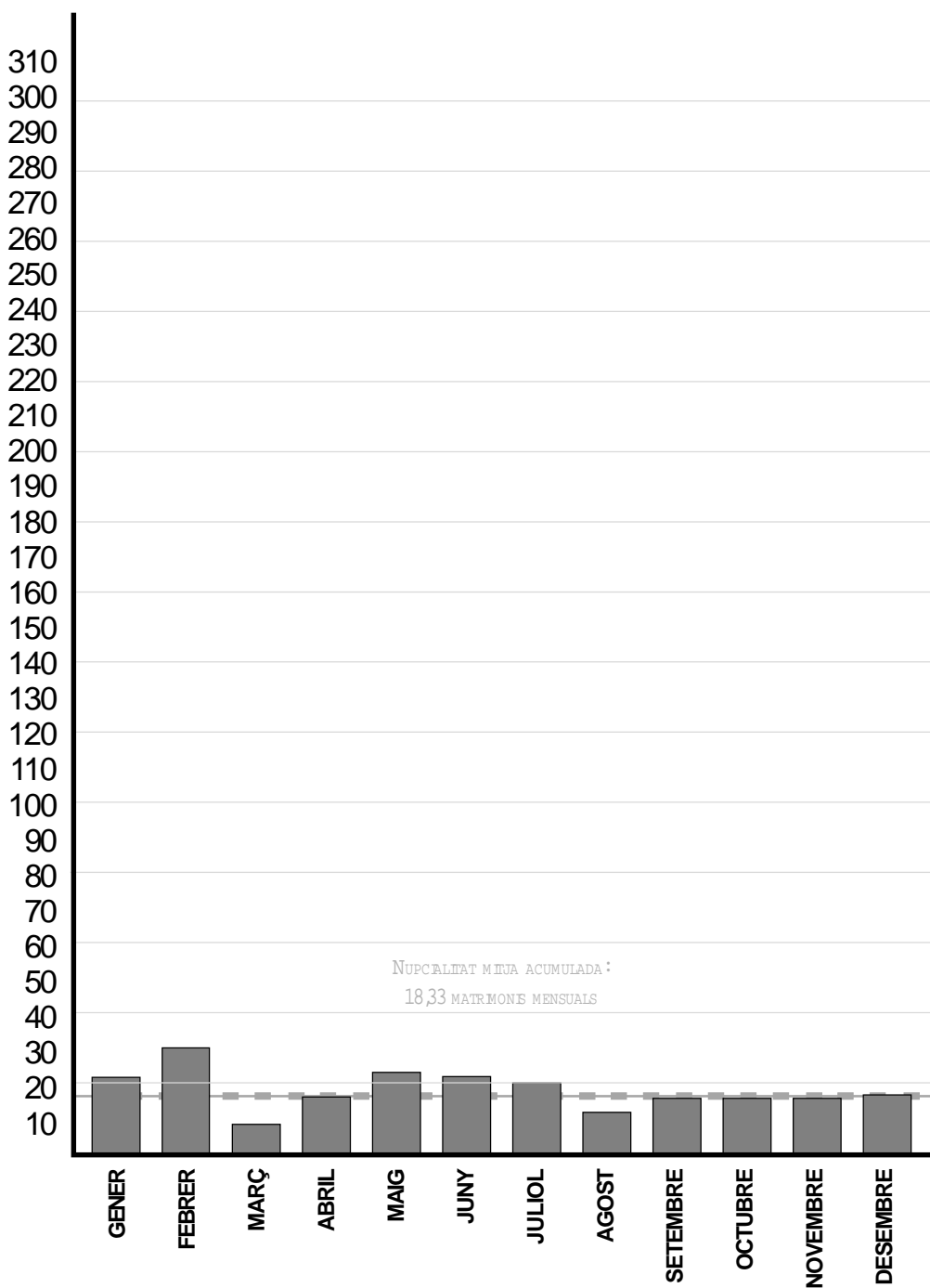
GRÀFICA DELS MATRIMONIS DE 1651 A 1675 (ANUAL)



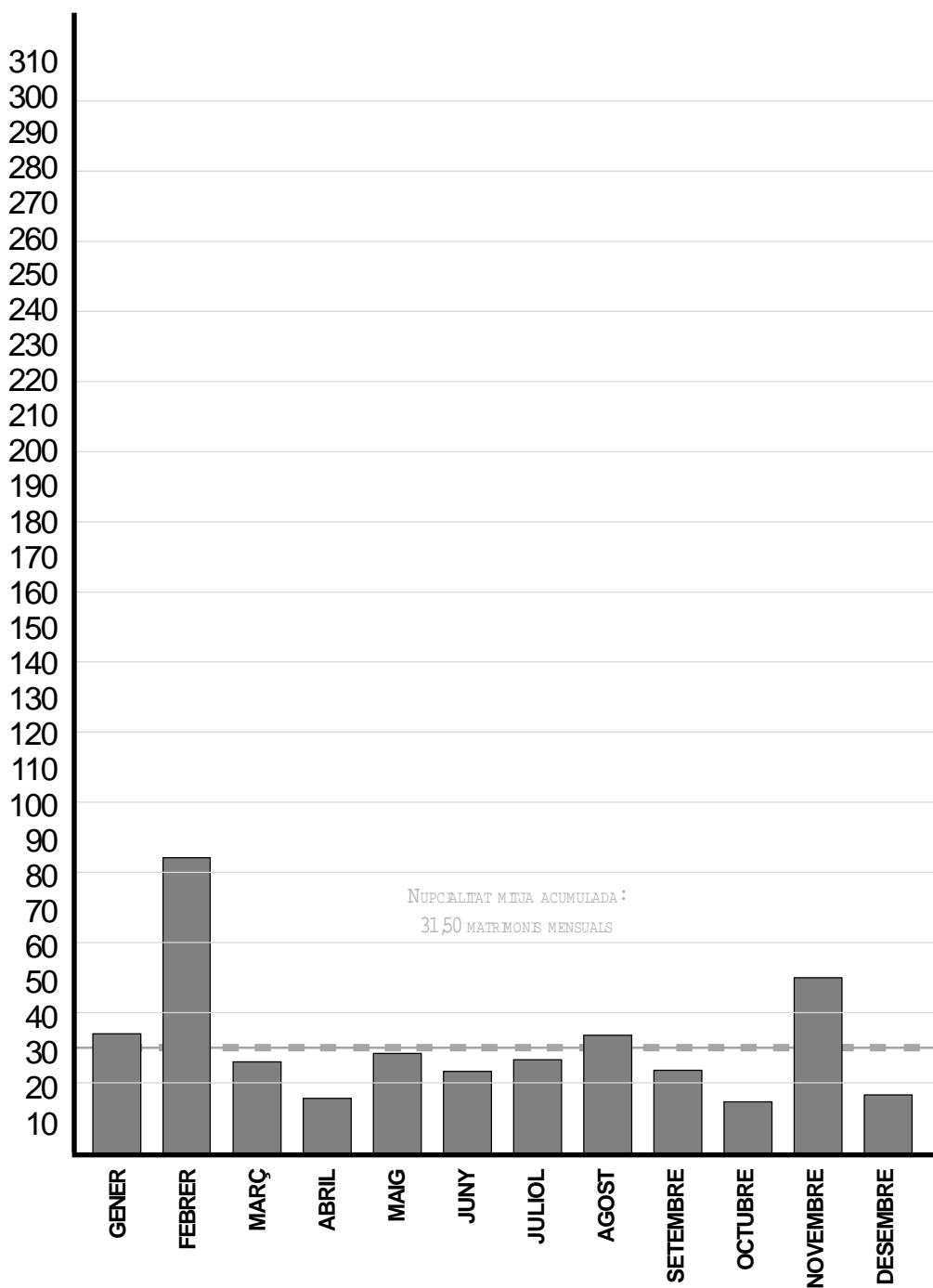
GRÀFICA DELS MATRIMONIS DE 1676 A 1700 (ANUAL)



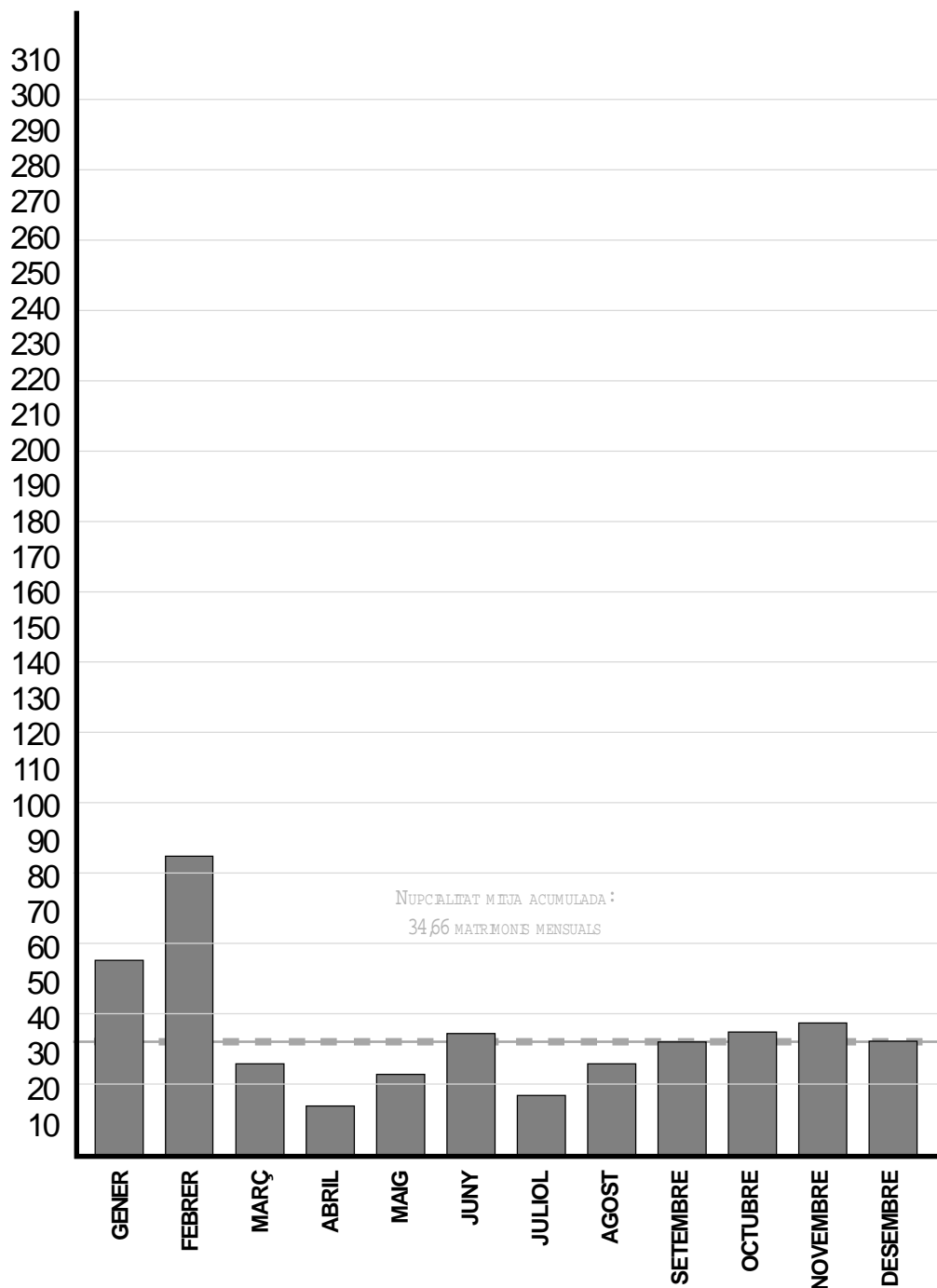
GRÀFICA DELS MATRIMONIS DE 1601 A 1625 (MENSUAL)



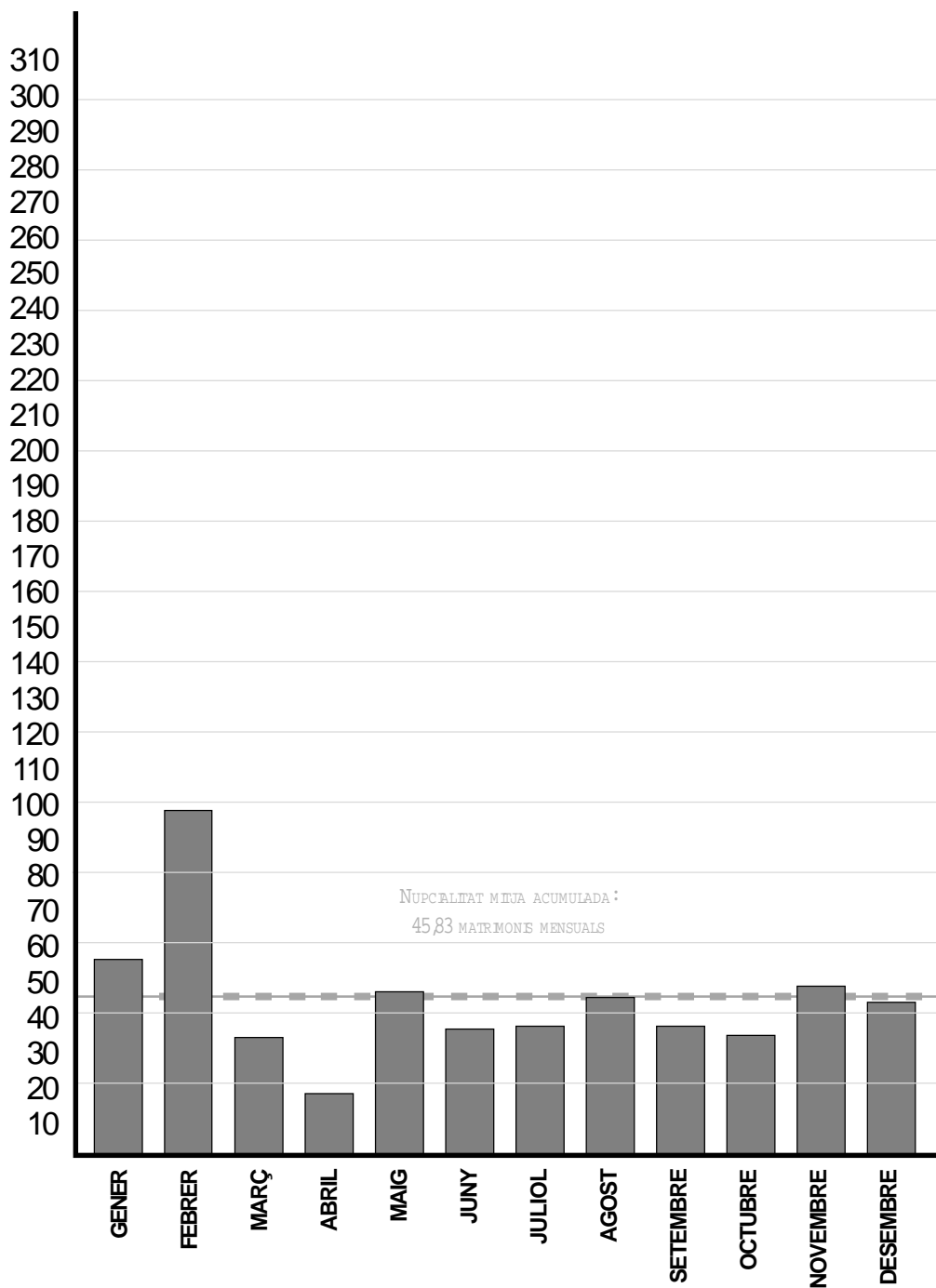
GRÀFICA DELS MATRIMONIS DE 1626 A 1650 (MENSUAL)



GRÀFICA DELS MATRIMONIS DE 1651 A 1675 (MENSUAL)



GRÀFICA DELS MATRIMONIS DE 1676 A 1700 (MENSUAL)



ÒBITS DE 1601 A 1625				
ANY	ÒBITS HOMES	ÒBITS DONES	INDETERMINATS	TOTAL ÒBITS
1601	-	-	-	-
1602	-	-	-	-
1603	-	-	-	-
1604	-	-	-	-
1605	-	-	-	-
1606	-	1	-	1
1607	18	18	11	47
1608	12	13	1	26
1609	12	8	3	23
1610	11	5	1	17
1611	14	11	-	25
1612	24	19	-	43
1613	6	9	-	15
1614	18	16	-	34
1615	22	15	-	37
1616	13	14	-	27
1617	14	6	-	20
1618	3	7	-	10
1619	9	9	-	18
1620	24	33	-	57
1621	13	11	-	24
1622	17	10	-	27
1623	11	8	-	19
1624	20	23	-	43
1625	12	14	-	26
TOTAL	273	250	16	539

 MÀXIMA MORTALITAT

 MÍNIMA MORTALITAT

ÒBITS DE 1626 A 1650				
ANY	ÒBITS HOMES	ÒBITS DONES	INDETERMINATS	TOTAL ÒBITS
1626	7	10	-	17
1627	28	21	-	49
1628	14	15	-	29
1629	16	16	-	32
1630	20	20	-	40
1631	33	44	-	77
1632	13	20	-	33
1633	16	11	-	27
1634	18	23	-	41
1635	17	11	-	28
1636	18	20	-	38
1637	19	20	-	39
1638	25	16	-	41
1639	22	15	-	37
1640	23	20	-	43
1641	19	18	-	37
1642	18	15	-	33
1643	20	23	-	43
1644	25	35	-	60
1645	24	9	-	33
1646	17	10	-	27
1647	16	13	-	29
1648	19	14	-	33
1649	12	13	-	25
1650	8	9	-	17
TOTAL	467	441	-	908

 MÀXIMA MORTALITAT

 MÍNIMA MORTALITAT

ÒBITS DE 1651 A 1675				
ANY	ÒBITS HOMES	ÒBITS DONES	INDETERMINATS	TOTAL ÒBITS
1651	17	12	-	29
1652	32	21	-	53
1653	12	16	2	30
1654	17	10	-	27
1655	87	62	2	151
1656	23	22	-	45
1657	9	9	-	18
1658	8	15	-	23
1659	7	9	-	16
1660	10	5	-	15
1661	13	8	-	21
1662	22	18	4	44
1663	7	10	-	17
1664	7	20	-	27
1665	19	17	-	36
1666	25	21	-	46
1667	11	16	-	27
1668	10	10	-	20
1669	9	17	-	26
1670	9	23	-	32
1671	16	17	-	33
1672	22	18	-	40
1673	14	16	-	30
1674	14	17	-	31
1675	12	20	-	32
TOTAL	432	429	8	869

 MÀXIMA MORTALITAT

 MÍNIMA MORTALITAT

ÒBITS DE 1676 A 1700				
ANY	ÒBITS HOMES	ÒBITS DONES	INDETERMINATS	TOTAL ÒBITS
1676	19	17	-	36
1677	15	17	-	32
1678	42	33	-	75
1679	23	25	-	48
1680	13	15	-	28
1681	20	23	-	43
1682	20	17	-	37
1683	15	21	-	36
1684	50	54	-	104
1685	17	26	-	43
1686	18	15	-	33
1687	18	17	-	35
1688	17	27	-	44
1689	15	18	-	33
1690	15	14	-	29
1691	37	38	-	75
1692	47	27	-	74
1693	45	44	1	90
1694	62	53	1	116
1695	36	36	2	74
1696	33	20	1	54
1697	15	29	-	44
1698	17	28	1	46
1699	8	13	1	22
1700	15	12	-	27
TOTAL	632	639	7	1.278

 MÀXIMA MORTALITAT

 MÍNIMA MORTALITAT

ANY	HOMES	DONES	ÒBITS PER DECENNIS	
			INDETERMINATS	TOTAL
1601-1610	53	45	16	114
1611-1620	147	139	-	286
1621-1630	158	148	-	306
1631-1640	204	200	-	404
1641-1650	178	159	-	337
1651-1660	222	181	4	407
1661-1670	132	160	4	296
1671-1680	190	195	-	385
1681-1690	205	232	-	437
1691-1700	315	300	7	622
TOTAL	1.804	1.759	31	3.594

ANY	HOMES	DONES	ÒBITS PER VINT-I-CINQUENNIS	
			INDETERMINATS	TOTAL
1601-1625	273	250	16	539
1626-1650	467	441	-	908
1651-1675	432	429	8	869
1676-1700	632	639	7	1.278
TOTAL	1.804	1.759	31	3.594

ÒBITS DE 1601 A 1625 (PER MESOS)

ANY	GENER	FEBRER	MARÇ	ABRIL	MAG	JUNY	JULIOL	AGOST	SETEMBRE	OCTUBRE	NOVEMBRE	DESEMBRE	TOTAL
1601	-	-	-	-	-	-	-	-	-	-	-	-	-
1602	-	-	-	-	-	-	-	-	-	-	-	-	-
1603	-	-	-	-	-	-	-	-	-	-	-	-	-
1604	-	-	-	-	-	-	-	-	-	-	-	-	-
1605	-	-	-	-	-	-	-	-	-	-	-	-	-
1606	-	-	-	-	-	-	-	-	-	-	-	1	1
1607	3	1	2	2	5	6	6	10	3	4	2	3	47
1608	2	2	1	1	-	2	3	1	2	8	3	1	26
1609	-	1	1	2	1	1	6	2	3	2	3	1	23
1610	2	-	1	1	-	3	2	1	2	3	1	1	17
1611	5	1	-	2	1	1	3	1	2	2	4	3	25
1612	7	2	5	7	4	2	5	1	-	2	5	3	43
1613	3	1	-	1	-	2	-	2	5	-	-	1	15
1614	2	2	5	5	2	1	2	2	3	3	7	-	34
1615	5	3	3	3	2	2	4	4	3	3	2	3	37
1616	2	2	3	3	5	-	-	1	4	1	3	3	27
1617	-	1	3	3	2	-	3	1	3	-	3	1	20
1618	-	1	-	-	-	1	1	-	2	1	2	2	10
1619	1	1	2	1	1	2	2	1	3	1	3	-	18
1620	7	-	3	8	11	2	5	3	2	7	4	5	57
1621	3	3	4	2	2	-	3	1	3	1	-	2	24
1622	2	-	2	4	-	3	2	6	5	-	2	1	27
1623	1	1	7	2	-	-	2	1	1	1	-	3	19
1624	4	2	4	3	6	1	3	3	3	3	6	5	43
1625	2	-	3	2	5	3	3	1	4	1	2	-	26
TOTAL	51	24	49	52	47	32	55	42	53	43	52	39	539

MÀXIMA MORTALITAT

MÍNIMA MORTALITAT

ÒBITS DE 1626 A 1650 (PER MESOS)

ANY	GENER	FEBRER	MARÇ	ABRIL	MAIJ	JUNY	JULIOL	AGOST	SETEMBRE	OCTUBRE	NOVEMBRE	DESEMBRE	TOTAL
1626	4	2	3	2	-	-	-	2	-	1	2	1	17
1627	9	9	11	4	4	-	3	2	2	3	1	1	49
1628	4	2	1	1	1	1	3	3	3	6	-	4	29
1629	4	1	2	1	1	6	2	3	4	-	5	3	32
1630	5	2	4	5	3	1	2	4	-	4	3	7	40
1631	1	2	1	2	10	7	8	21	10	6	3	6	77
1632	5	2	5	1	1	1	1	6	4	4	2	1	33
1633	5	2	3	2	-	5	-	2	2	1	1	4	27
1634	3	5	4	1	3	5	-	2	6	5	2	5	41
1635	3	2	1	3	1	1	2	9	1	2	2	1	28
1636	2	1	-	5	2	4	4	6	4	4	4	2	38
1637	3	2	3	4	1	1	4	4	3	10	-	4	39
1638	8	2	4	8	2	1	1	1	7	2	3	2	41
1639	-	-	-	1	-	1	1	3	5	4	8	14	37
1640	8	5	4	6	2	3	7	3	1	-	3	1	43
1641	3	3	3	1	3	3	2	4	4	2	3	6	37
1642	1	5	1	4	4	1	3	-	5	3	2	4	33
1643	5	3	6	2	1	2	5	6	3	4	6	-	43
1644	6	2	7	1	5	5	5	9	8	4	3	5	60
1645	6	4	2	1	1	-	1	2	6	2	5	3	33
1646	3	2	2	-	2	2	1	8	3	2	1	1	27
1647	1	1	2	3	-	5	2	-	2	6	4	3	29
1648	2	1	3	7	1	-	5	2	5	2	3	2	33
1649	3	-	2	5	4	2	2	-	4	2	-	1	25
1650	3	-	3	1	1	-	2	-	1	1	2	3	17
TOTAL	97	60	77	71	53	57	66	92	93	80	68	94	908

MÀXIMA MORTALITAT

MÍNIMA MORTALITAT

ÒBITS DE 1651 A 1675 (PER MESOS)

ANY	GENER	FEBRER	MARÇ	ABRIL	MAG	JUNY	JULIOL	AGOST	SETEMBRE	OCTUBRE	NOVEMBRE	DESEMBRE	TOTAL
1651	-	2	2	2	3	2	3	-	2	3	5	5	29
1652	6	3	6	4	3	3	6	4	3	5	4	6	53
1653	4	5	-	2	1	2	5	2	1	4	2	2	30
1654	-	-	-	-	4	6	-	2	1	2	8	4	27
1655	14	6	14	8	7	9	5	29	14	17	13	15	151
1656	10	5	9	6	3	2	2	-	2	2	2	2	45
1657	4	2	3	2	2	-	1	-	-	2	1	1	18
1658	2	-	4	1	3	4	1	-	2	4	2	-	23
1659	1	-	2	3	1	1	2	1	1	-	1	3	16
1660	-	-	-	1	2	2	1	2	-	3	2	2	15
1661	4	-	1	1	2	1	2	3	6	-	-	1	21
1662	3	1	2	3	2	3	5	11	9	-	3	2	44
1663	1	2	2	1	3	-	-	1	1	4	2	-	17
1664	5	1	2	2	-	2	4	2	2	5	2	-	27
1665	3	-	5	-	3	2	2	3	1	2	8	7	36
1666	5	4	1	3	3	3	6	2	6	1	4	8	46
1667	3	-	1	1	2	3	3	-	5	5	2	2	27
1668	3	3	-	2	-	2	3	2	1	-	2	2	20
1669	-	3	1	5	1	2	3	4	2	3	1	1	26
1670	5	2	5	3	2	2	2	2	1	3	3	2	32
1671	1	5	3	1	1	1	3	5	2	4	2	5	33
1672	4	1	4	3	3	3	4	3	2	2	6	5	40
1673	-	2	3	4	1	1	3	6	-	5	-	5	30
1674	6	2	3	2	5	-	3	3	2	2	1	2	31
1675	4	4	6	3	1	1	-	2	2	2	3	4	32
TOTAL	88	53	81	63	58	57	69	89	66	80	79	86	869

 MÀXIMA MORTALITAT

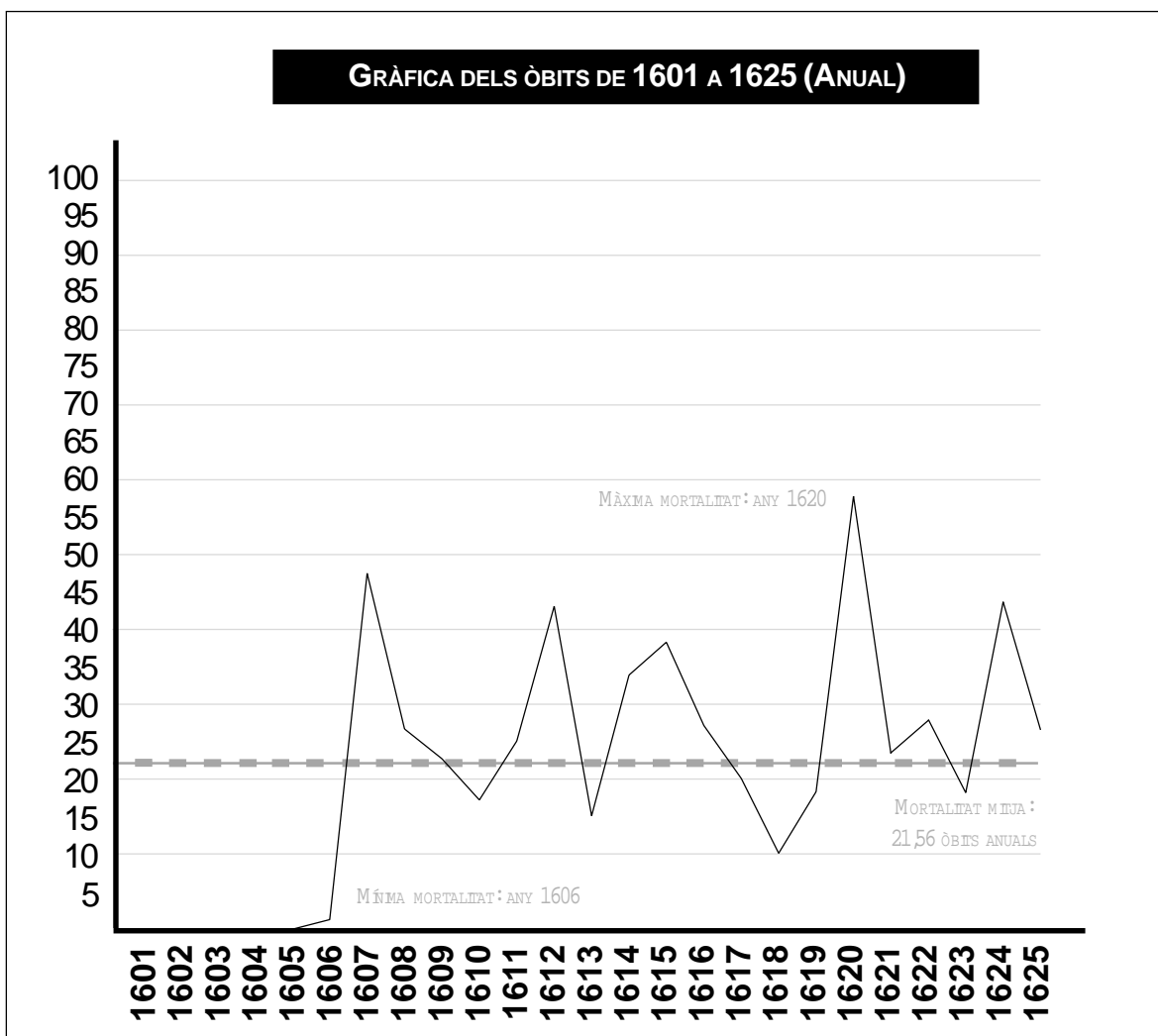
 MÍNIMA MORTALITAT

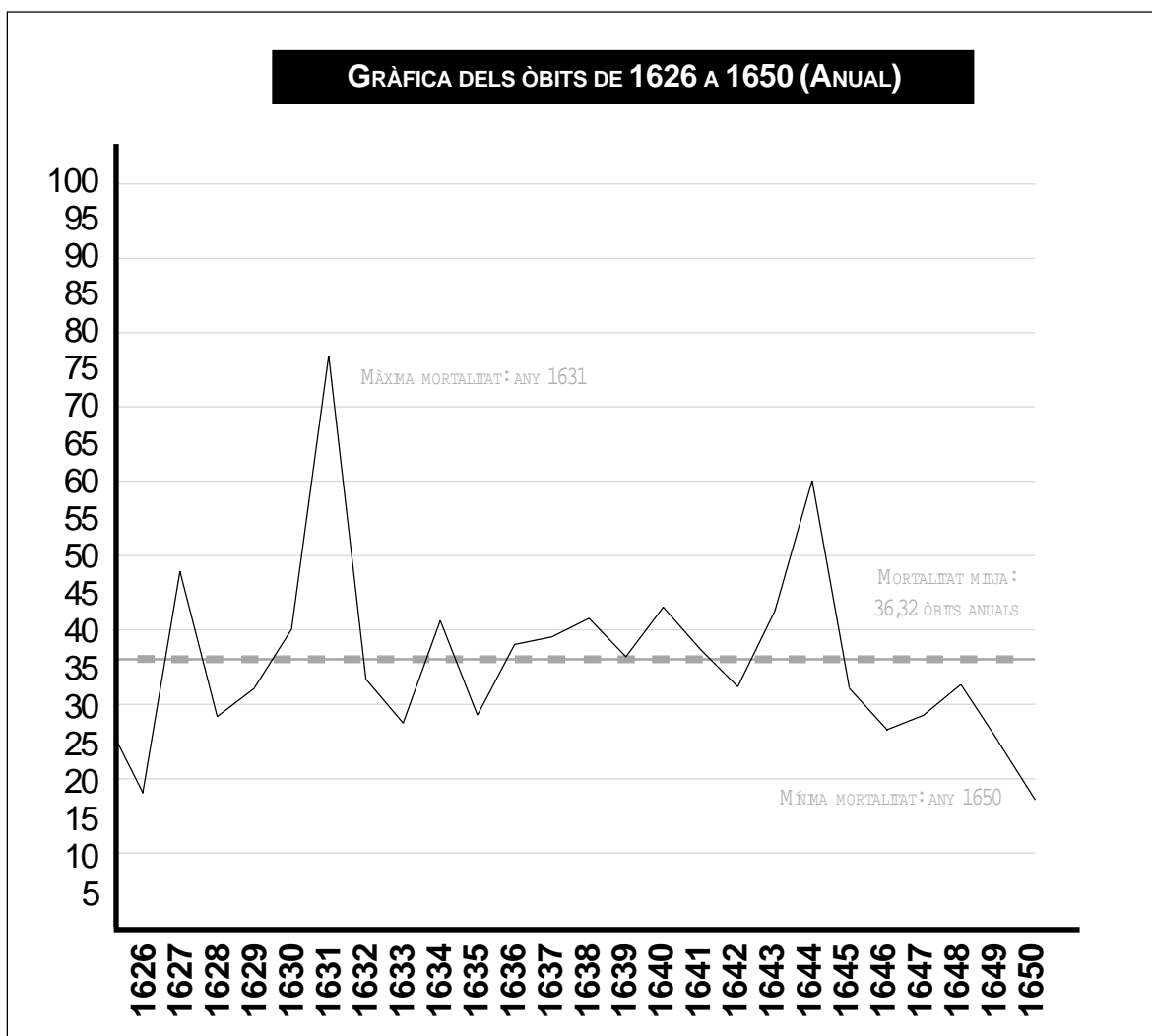
ÒBITS DE 1676 A 1700 (PER MESOS)

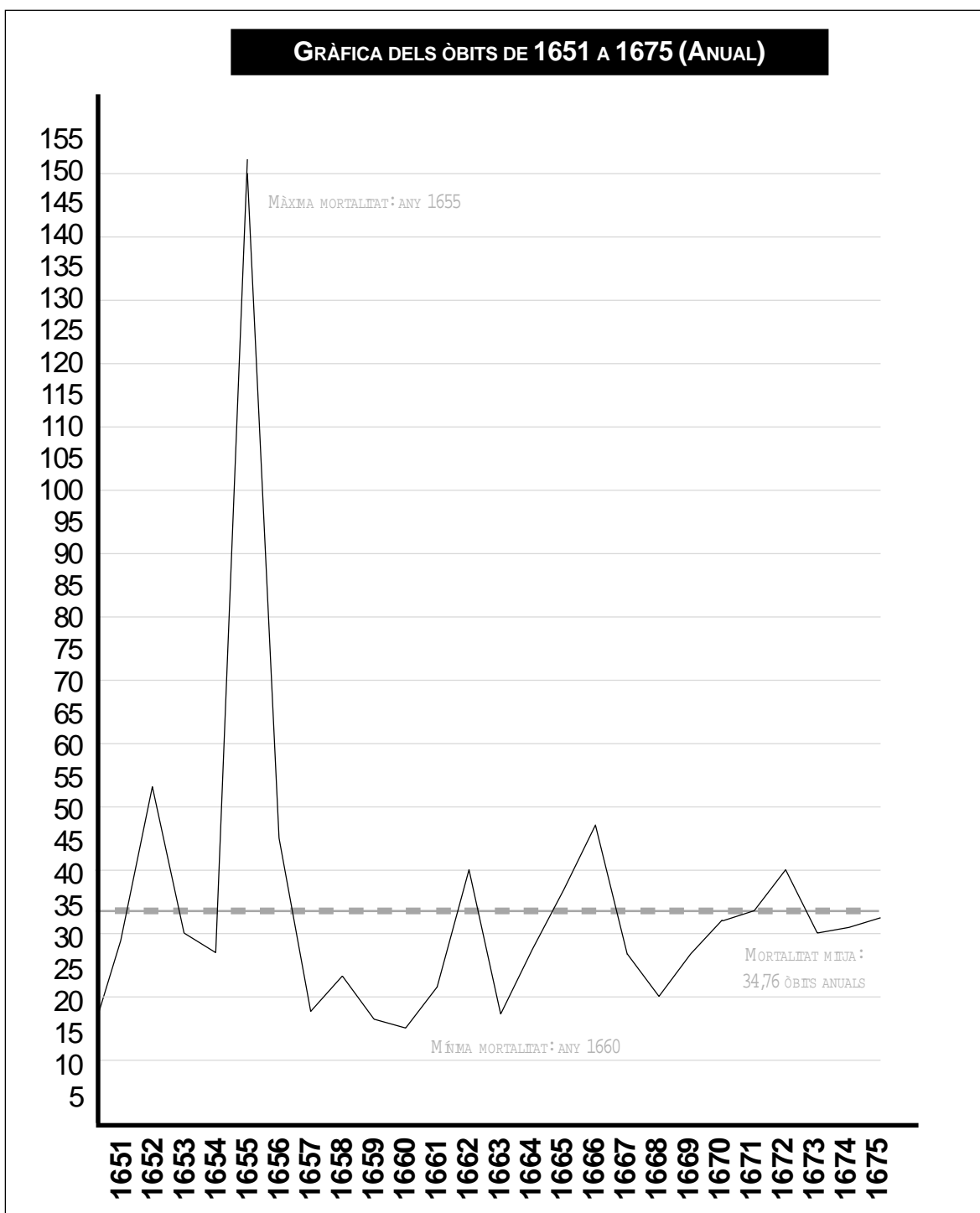
ANY	GENER	FEBRER	MARÇ	ABRIL	MATJ	JUNY	JULIOL	AGOST	SETEMBRE	OCTUBRE	NOVEMBRE	DESEMBRE	TOTAL
1676	7	-	1	4	1	-	3	1	3	5	4	7	36
1677	1	-	2	6	6	3	1	4	4	1	-	4	32
1678	3	3	-	6	2	4	7	6	12	16	7	9	75
1679	8	6	3	1	11	5	2	1	3	-	3	5	48
1680	1	3	1	2	1	1	5	4	4	4	1	1	28
1681	8	1	2	3	3	2	3	5	4	4	4	4	43
1682	3	1	2	2	3	3	4	5	4	4	5	1	37
1683	2	2	2	3	5	2	4	5	3	3	2	3	36
1684	1	3	4	9	12	10	9	14	19	13	7	3	104
1685	9	2	7	7	3	2	2	2	2	3	-	4	43
1686	4	2	3	1	2	1	5	4	5	1	3	2	33
1687	5	4	1	5	1	2	7	1	2	1	6	-	35
1688	5	4	1	1	6	2	1	6	3	4	6	5	44
1689	2	8	5	4	1	2	1	3	2	3	-	2	33
1690	1	2	3	7	4	2	2	2	1	2	-	3	29
1691	5	4	4	8	5	7	10	7	10	6	4	5	75
1692	8	4	6	3	7	4	4	2	5	12	9	10	74
1693	5	3	3	9	8	5	7	2	6	5	24	13	90
1694	9	14	11	5	9	6	10	10	11	12	10	9	116
1695	8	6	5	3	5	3	4	9	9	6	6	10	74
1696	10	3	3	8	4	5	3	2	7	5	1	3	54
1697	3	1	3	3	4	3	6	2	1	3	7	8	44
1698	3	3	4	4	4	5	5	3	3	2	3	7	46
1699	2	1	-	1	3	1	3	1	1	6	-	3	22
1700	3	2	2	3	-	2	1	2	3	3	4	2	27
TOTAL	116	82	78	108	110	82	108	103	127	124	116	124	1.278

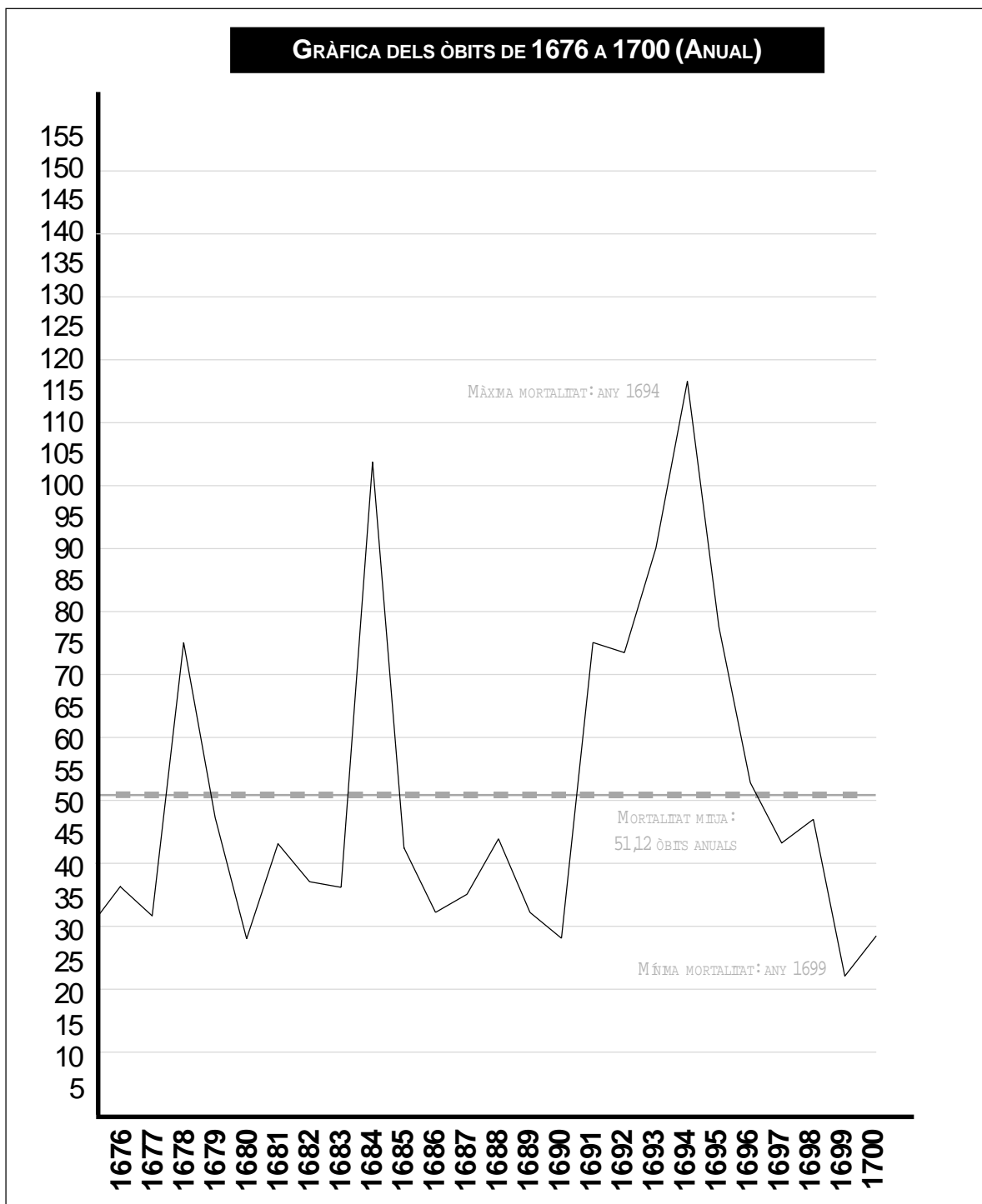
MÀXIMA MORTALITAT

MÍNIMA MORTALITAT

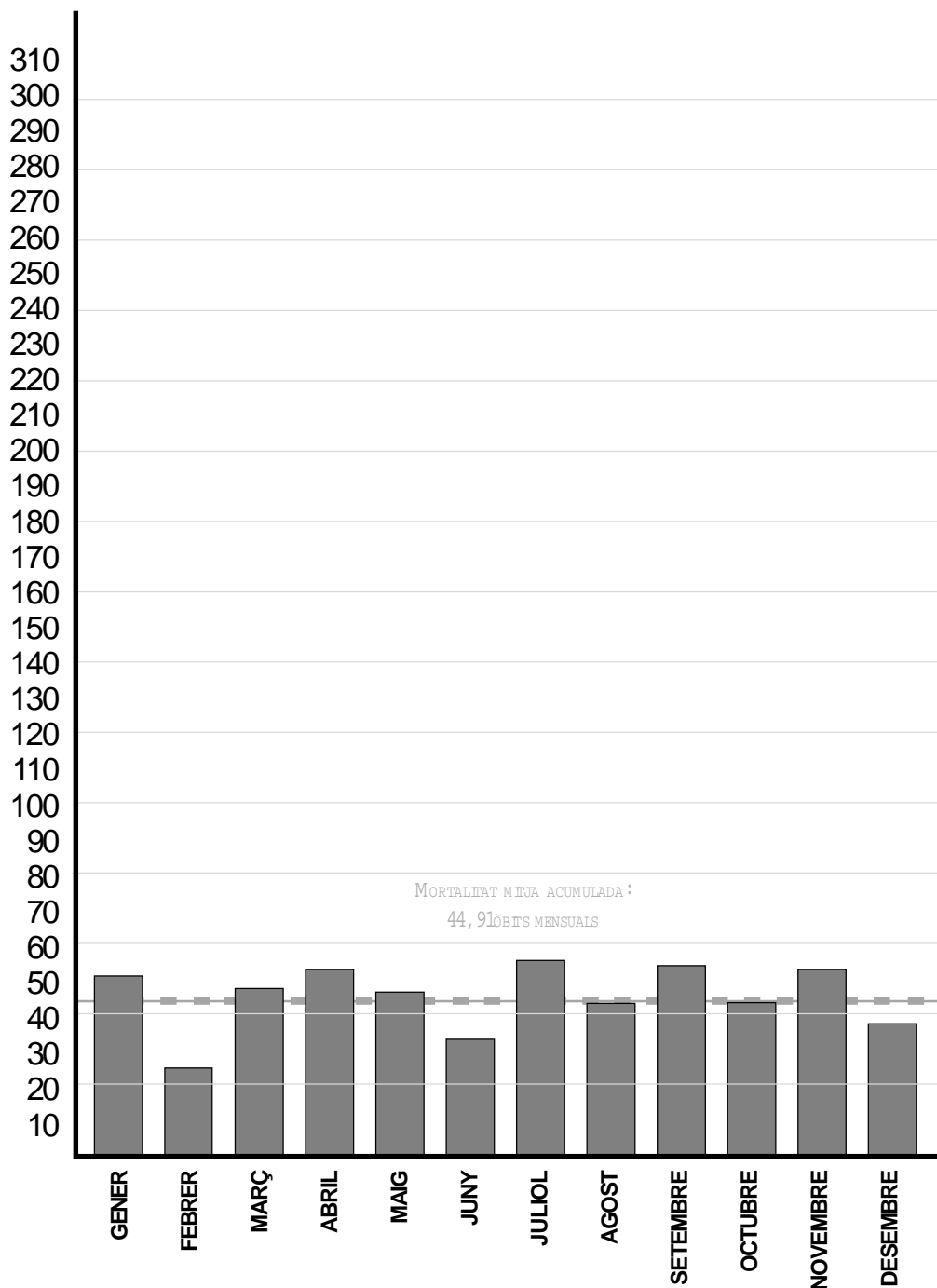




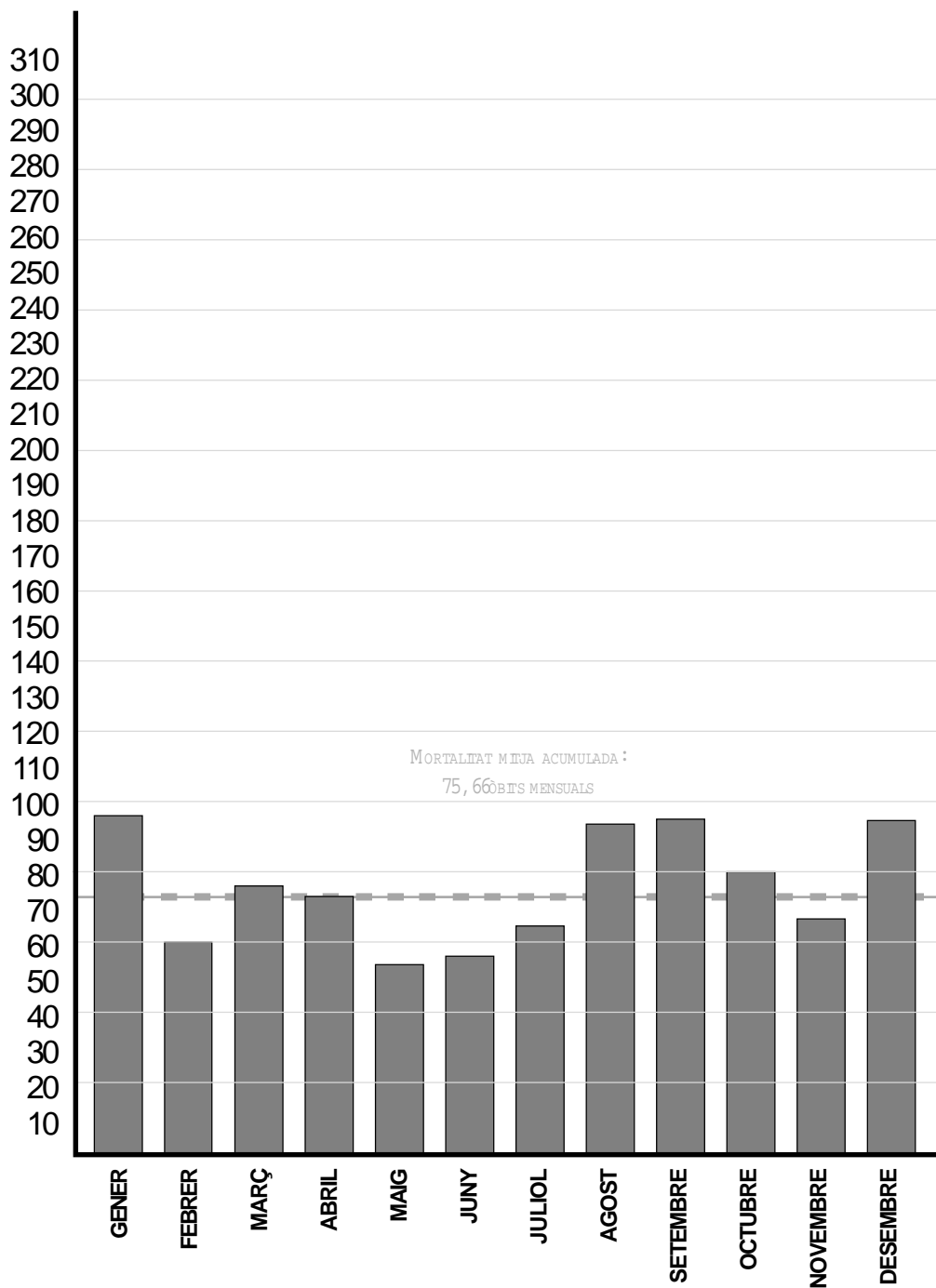




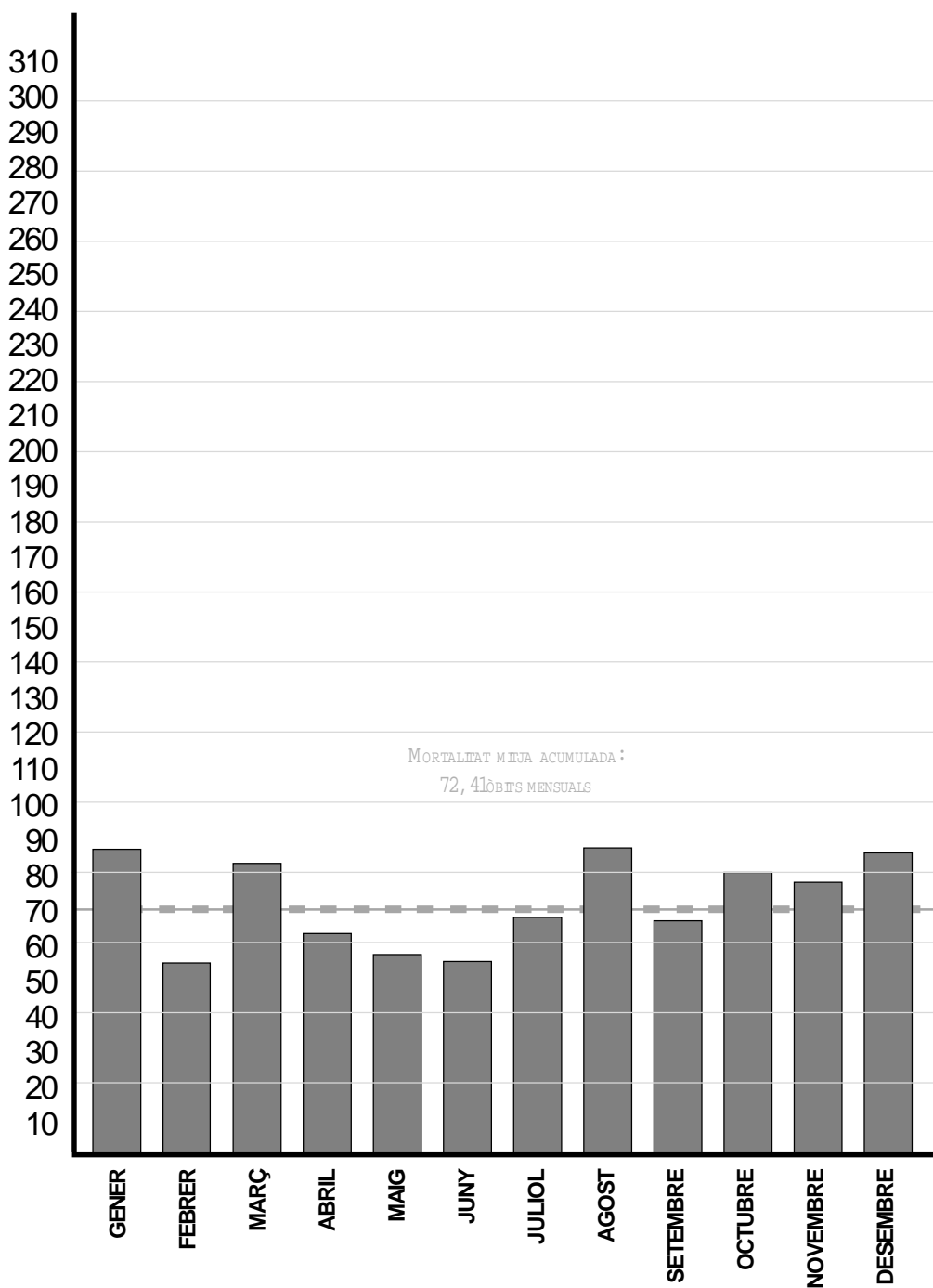
GRÀFICA DELS ÒBITS DE 1601 A 1625 (MENSUAL)



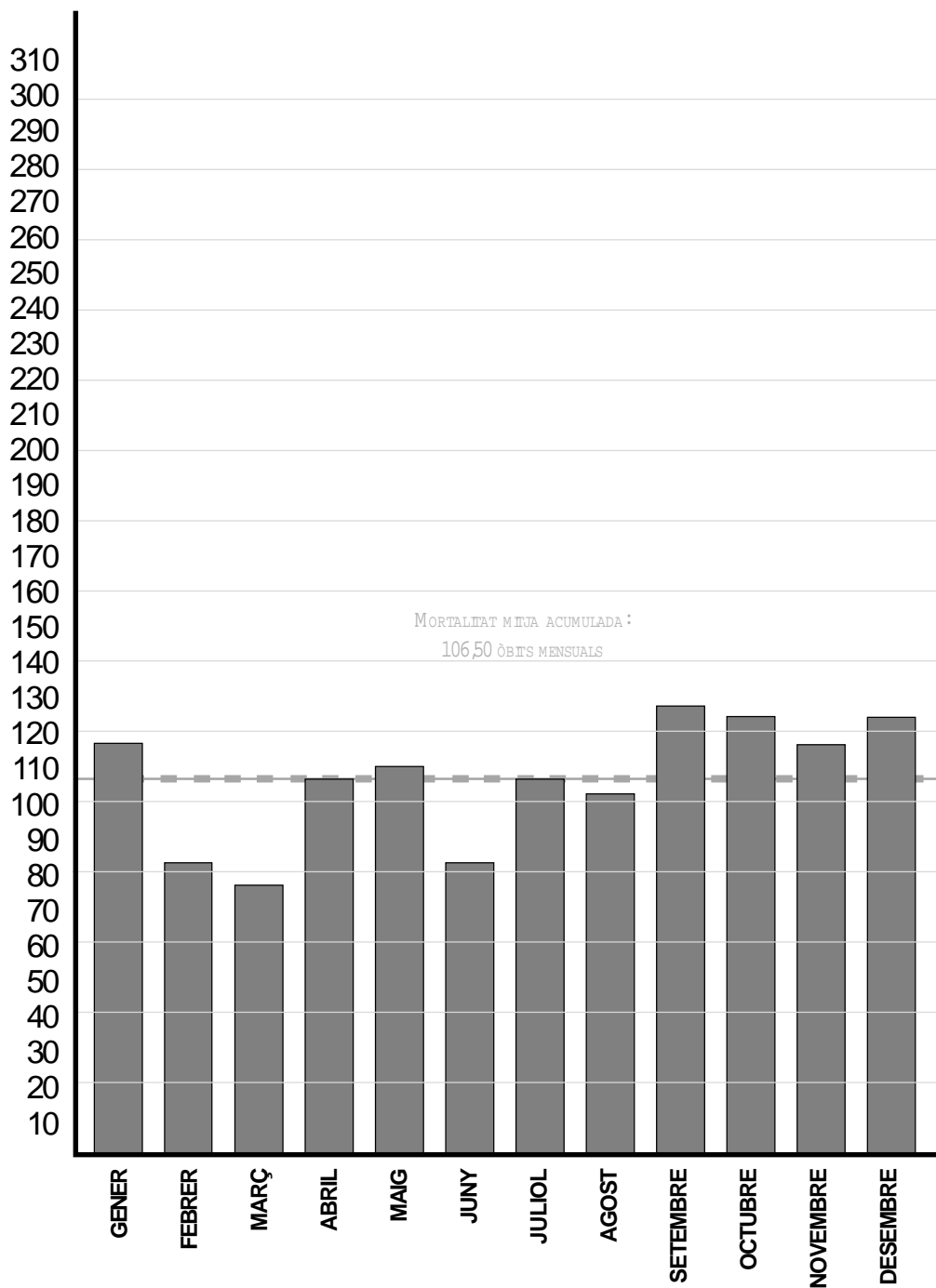
GRÀFICA DELS ÒBITS DE 1626 A 1650 (MENSUAL)



GRÀFICA DELS ÒBITS DE 1651 A 1675 (MENSUAL)



GRÀFICA DELS ÒBITS DE 1676 A 1700 (MENSUAL)



Segle xviii

NAIXEMENTS DE 1701 A 1725				
ANY	NENS	NENES	TOTAL	%NENS/NENES
1701	51	50	101	50,49%
1702	46	53	99	46,46%
1703	52	54	106	49,05%
1704	48	58	106	45,28%
1705	45	60	105	42,85%
1706	49	56	105	46,66%
1707	60	60	120	50,00%
1708	56	61	117	47,86%
1709	55	42	97	56,70%
1710	60	64	124	48,38%
1711	53	51	104	50,96%
1712	72	40	112	64,28%
1713	54	49	103	52,42%
1714	37	34	71	52,11%
1715	55	58	113	48,67%
1716	56	52	108	51,85%
1717	59	54	113	52,21%
1718	69	62	131	52,67%
1719	60	39	99	60,60%
1720	57	50	107	53,27%
1721	68	59	127	53,54%
1722	63	60	123	51,21%
1723	38	66	104	36,53%
1724	58	61	119	48,73%
1725	54	56	110	49,09%
TOTAL	1.375	1.349	2.724	

 MÀXIMA NATALITAT

 MÍNIMA NATALITAT

NAIXEMENTS DE 1726 A 1750				
ANY	NENS	NENES	TOTAL	%NENS/NENES
1726	63	68	131	48,09%
1727	54	68	122	44,26%
1728	62	66	128	48,43%
1729	63	65	128	49,21%
1730	46	60	106	43,39%
1731	62	49	111	55,85%
1732	75	57	132	56,81%
1733	64	47	111	57,65%
1734	55	57	112	49,10%
1735	54	65	119	45,37%
1736	61	57	118	51,69%
1737	59	47	106	55,66%
1738	58	45	103	56,31%
1739	57	65	122	46,72%
1740	54	55	109	49,54%
1741	55	53	108	50,92%
1742	48	51	99	48,48%
1743	51	67	118	43,22%
1744	38	60	98	38,77%
1745	61	51	112	54,46%
1746	50	53	103	48,54%
1747	74	50	124	59,67%
1748	53	50	103	51,45%
1749	51	46	97	52,57%
1750	67	52	119	56,30%
TOTAL	1.435	1.404	2.839	

 MÀXIMA NATALITAT

 MÍNIMA NATALITAT

NAIXEMENTS DE 1751 A 1760				
ANY	NENS	NENES	TOTAL	%NENS/NENES
1751	56	64	120	46,66%
1752	62	39	101	61,38%
1753	68	63	131	51,90%
1754	63	63	126	50,00%
1755	55	41	96	57,29%
1756	57	74	131	43,51%
1757	68	55	123	55,28%
1758	59	58	117	50,42%
1759	60	49	109	55,04%
1760	72	47	119	60,50%
TOTAL	620	553	1.173	

 MÀXIMA NATALITAT

 MÍNIMA NATALITAT

ANY	NENS	NENES	NAIXEMENTS PER DECENNIS	
			%NENS/NENES	TOTAL
1701-1710	522	558	48,33%	1.080
1711-1720	572	489	53,91%	1.061
1721-1730	569	629	47,49%	1.198
1731-1740	599	544	52,40%	1.143
1741-1750	548	533	50,69%	1.081
1751-1760	620	553	52,85%	1.173
TOTAL	3.430	3.306		6.736

ANY	NENS	NENES	NAIXEMENTS PER VINT-I-CINQUENNIS	
			%NENS/NENES	TOTAL
1701-1725	1.375	1.349	50,47%	2.724
1726-1750	1.435	1.404	50,54%	2.839
1751-1760	620	553	52,85%	1.173
TOTAL	3.430	3.306		6.736

NAIXEMENTS DE 1701 A 1725 (PER MESOS)

ANY	GENER	FEBRER	MARÇ	ABRIL	MAG	JUNY	JULIOL	AGOST	SETEMBRE	OCTUBRE	NOVEMBRE	DESEMBRE	TOTAL
1701	12	7	7	9	5	3	4	10	8	13	11	12	101
1702	5	12	10	7	6	4	7	5	11	10	12	10	99
1703	6	10	9	10	13	4	7	12	13	5	7	10	106
1704	9	13	12	6	6	5	7	4	9	11	9	15	106
1705	14	9	10	6	3	6	8	8	12	13	7	9	105
1706	16	7	19	6	5	6	7	8	10	8	6	7	105
1707	8	8	8	16	7	6	14	9	13	12	10	9	120
1708	10	9	8	11	4	13	7	11	9	8	14	13	117
1709	17	5	12	7	9	4	4	7	14	6	8	4	97
1710	11	12	11	9	10	8	10	13	7	10	8	15	124
1711	14	8	9	12	5	12	8	7	8	7	6	8	104
1712	15	13	5	10	7	4	10	4	13	7	17	7	112
1713	11	13	11	5	3	8	3	9	12	6	11	11	103
1714	8	2	11	9	9	8	4	3	4	5	5	3	71
1715	8	6	10	9	9	4	7	8	11	12	13	16	113
1716	11	15	14	8	5	6	8	6	11	9	8	7	108
1717	9	9	9	12	8	8	4	11	14	9	8	12	113
1718	10	8	16	18	8	8	7	13	12	10	11	10	131
1719	13	11	5	10	8	9	7	4	8	12	4	8	99
1720	14	10	12	7	9	4	4	14	12	11	3	7	107
1721	8	14	20	7	8	11	7	6	11	14	7	14	127
1722	10	4	12	8	9	9	5	15	11	17	15	8	123
1723	14	9	11	4	7	5	8	6	9	12	11	8	104
1724	12	8	15	10	10	11	11	8	11	6	10	7	119
1725	14	17	9	10	9	2	5	8	9	9	8	10	110
TOTAL	279	239	275	226	182	168	173	209	262	242	229	240	2.724

 MÀXIMA NATALITAT

 MÍNIMA NATALITAT

NAIXEMENTS DE 1726 A 1750 (PER MESOS)

ANY	GENER	FEBRER	MARÇ	ABRIL	MAIG	JUNY	JULIOL	AGOST	SETEMBRE	OCTUBRE	NOVEMBRE	DESEMBRE	TOTAL
1726	11	17	13	10	3	7	9	13	13	14	13	8	131
1727	20	6	11	12	11	9	13	7	8	6	11	8	122
1728	10	17	14	11	6	5	9	6	13	13	13	11	128
1729	10	14	10	7	10	3	8	10	13	20	13	10	128
1730	9	11	8	11	14	5	6	12	7	9	10	4	106
1731	8	9	14	10	8	7	8	3	11	11	6	16	111
1732	14	7	15	16	17	7	7	10	10	7	14	8	132
1733	8	10	13	11	7	11	8	13	7	9	8	6	111
1734	10	8	23	5	6	5	6	8	9	10	9	13	112
1735	15	14	11	9	6	5	7	9	11	9	11	12	119
1736	8	8	12	6	12	11	9	9	10	10	10	13	118
1737	16	14	2	8	4	11	6	7	8	10	10	10	106
1738	10	6	11	6	9	5	2	11	8	8	12	15	103
1739	10	13	18	11	7	6	10	7	13	3	16	8	122
1740	8	8	6	9	9	6	9	11	15	9	7	12	109
1741	10	12	11	11	8	6	7	9	4	8	14	8	108
1742	12	12	11	9	3	8	2	13	5	5	5	14	99
1743	9	5	9	16	7	11	10	7	12	8	15	9	118
1744	8	12	6	11	10	2	5	7	10	8	9	10	98
1745	15	11	14	12	8	7	2	8	5	11	11	8	112
1746	11	11	13	8	8	5	5	7	9	10	10	6	103
1747	13	12	11	10	12	10	6	8	13	13	7	9	124
1748	9	9	5	8	9	7	6	4	12	14	10	10	103
1749	16	1	6	10	4	6	7	7	11	13	12	4	97
1750	11	17	15	6	7	3	5	6	8	13	12	16	119
TOTAL	281	264	282	243	205	168	172	212	245	251	268	248	2.839


 MÀXIMA NATALITAT

 MÍNIMA NATALITAT

NAIXEMENTS DE 1751 A 1760 (PER MESOS)													
ANY	GENER	FEBRER	MARÇ	ABRIL	MAIG	JUNY	JULIOL	AGOST	SETEMBRE	OCTUBRE	NOVEMBRE	DESEMBRE	TOTAL
1751	12	18	10	9	6	2	14	7	7	14	10	11	120
1752	6	15	11	7	10	10	2	9	5	13	5	8	101
1753	13	16	15	12	6	9	7	9	7	13	15	9	131
1754	14	8	19	12	4	11	10	11	6	11	12	8	126
1755	16	10	8	6	6	5	4	7	9	7	10	8	96
1756	18	15	10	13	3	10	9	8	7	15	12	11	131
1757	17	7	12	5	9	4	9	11	11	11	13	14	123
1758	15	6	9	10	8	5	6	9	7	12	16	14	117
1759	11	6	7	8	7	4	12	10	10	15	7	12	109
1760	4	13	17	11	10	4	5	11	11	10	10	13	119
TOTAL	126	114	118	93	69	64	78	92	80	121	110	108	1.173

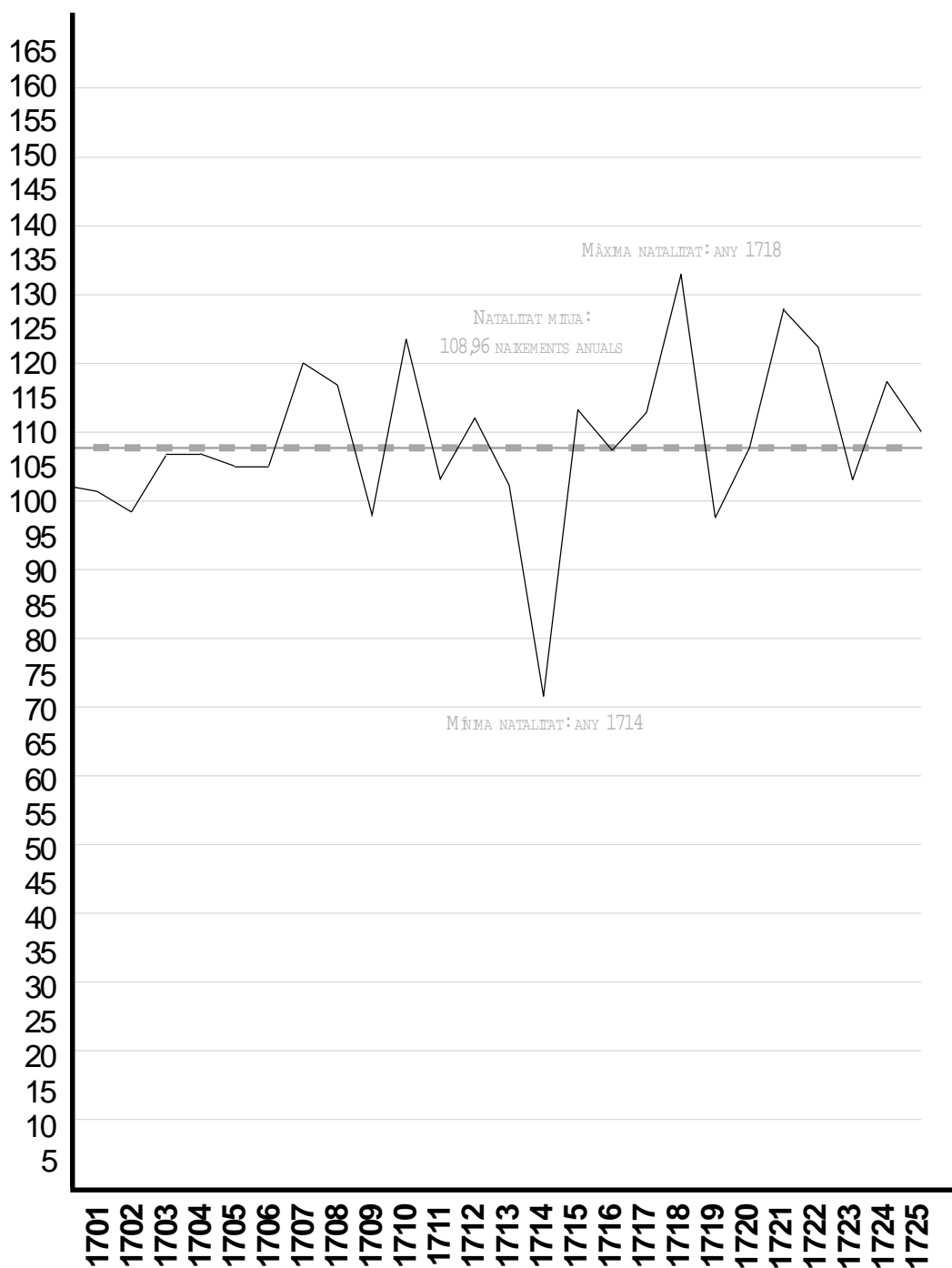


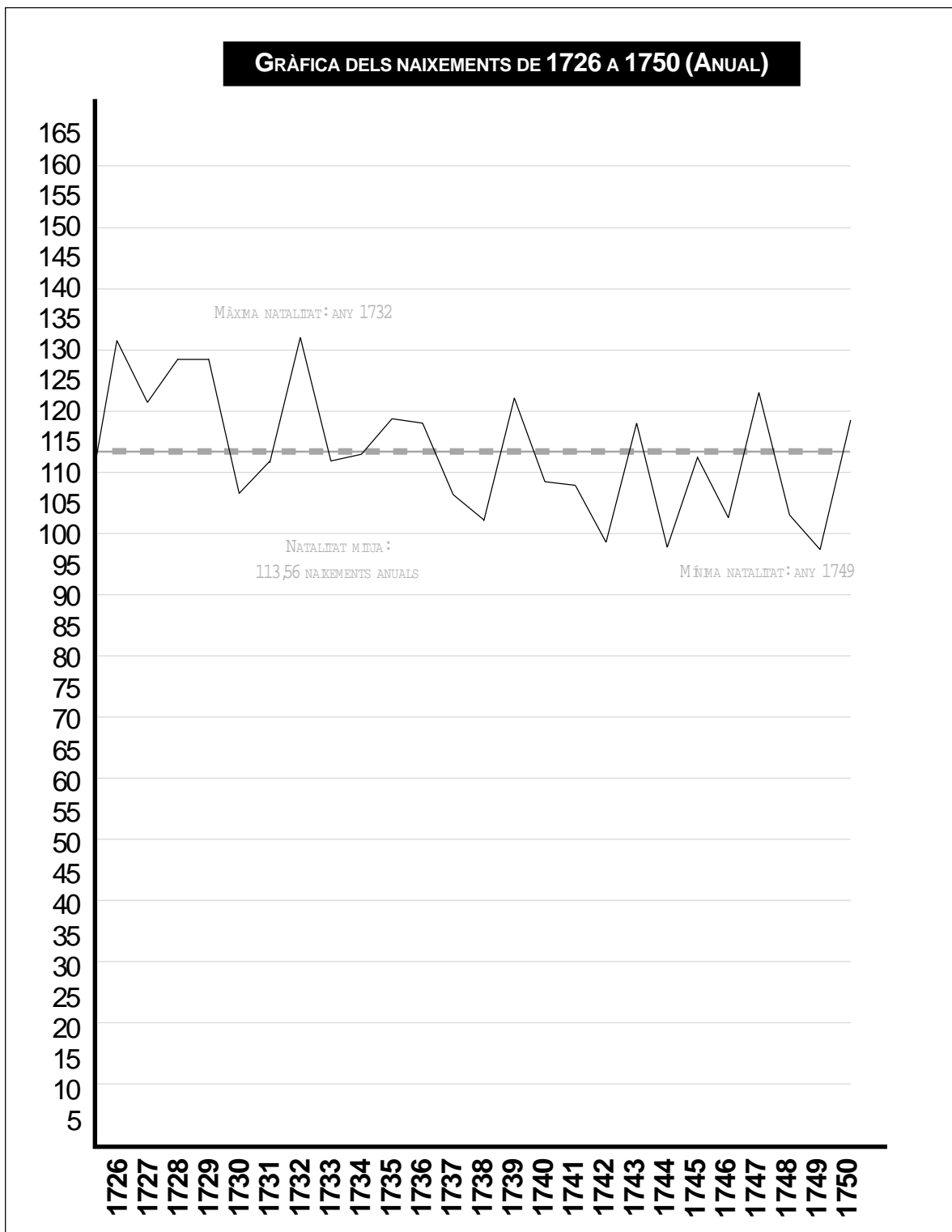
MÀXIMA NATALITAT



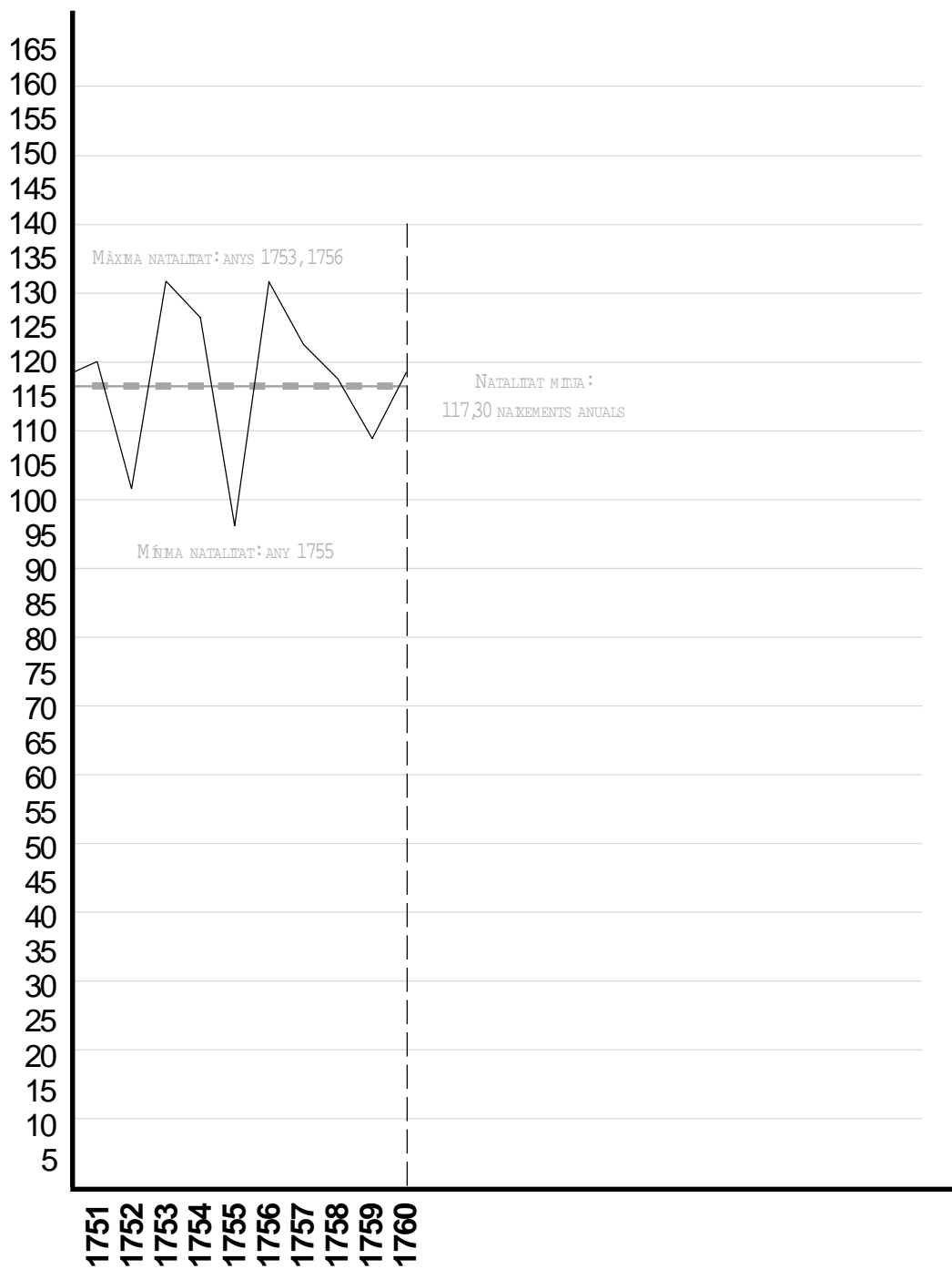
MÍNIMA NATALITAT

GRÀFICA DELS NAIXEMENTS DE 1701 A 1725 (ANUAL)

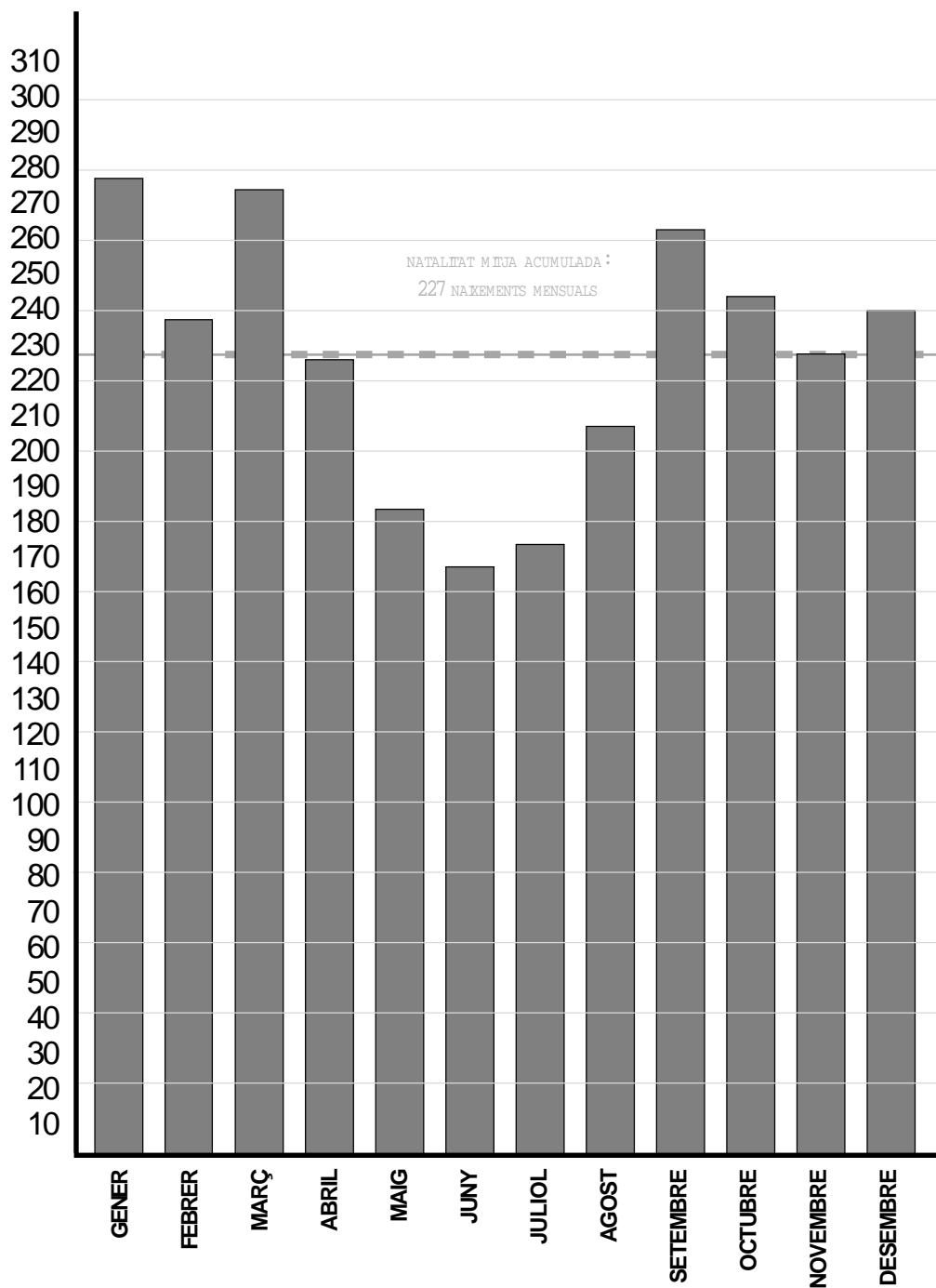


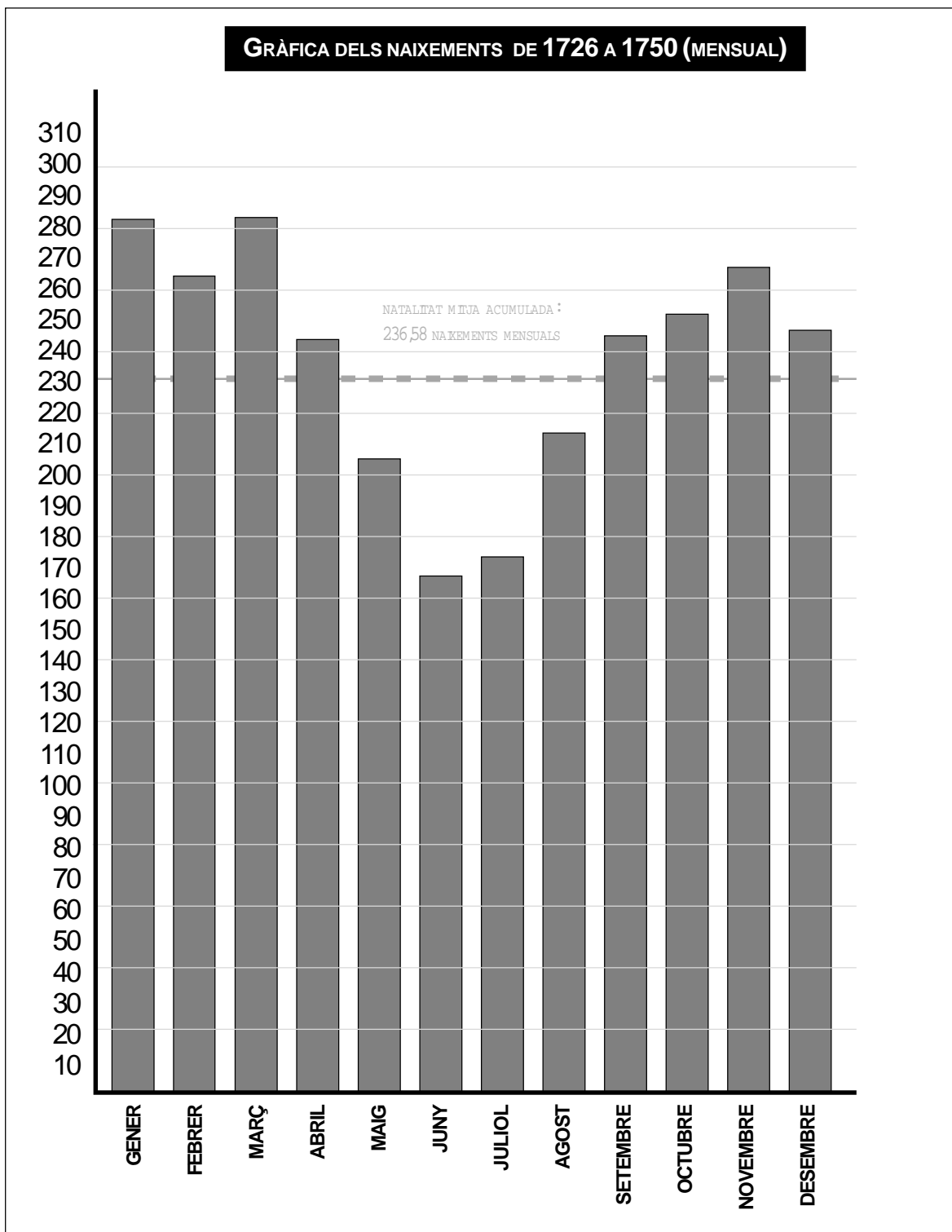


GRÀFICA DELS NAIXEMENTS DE 1751 A 1760 (ANUAL)

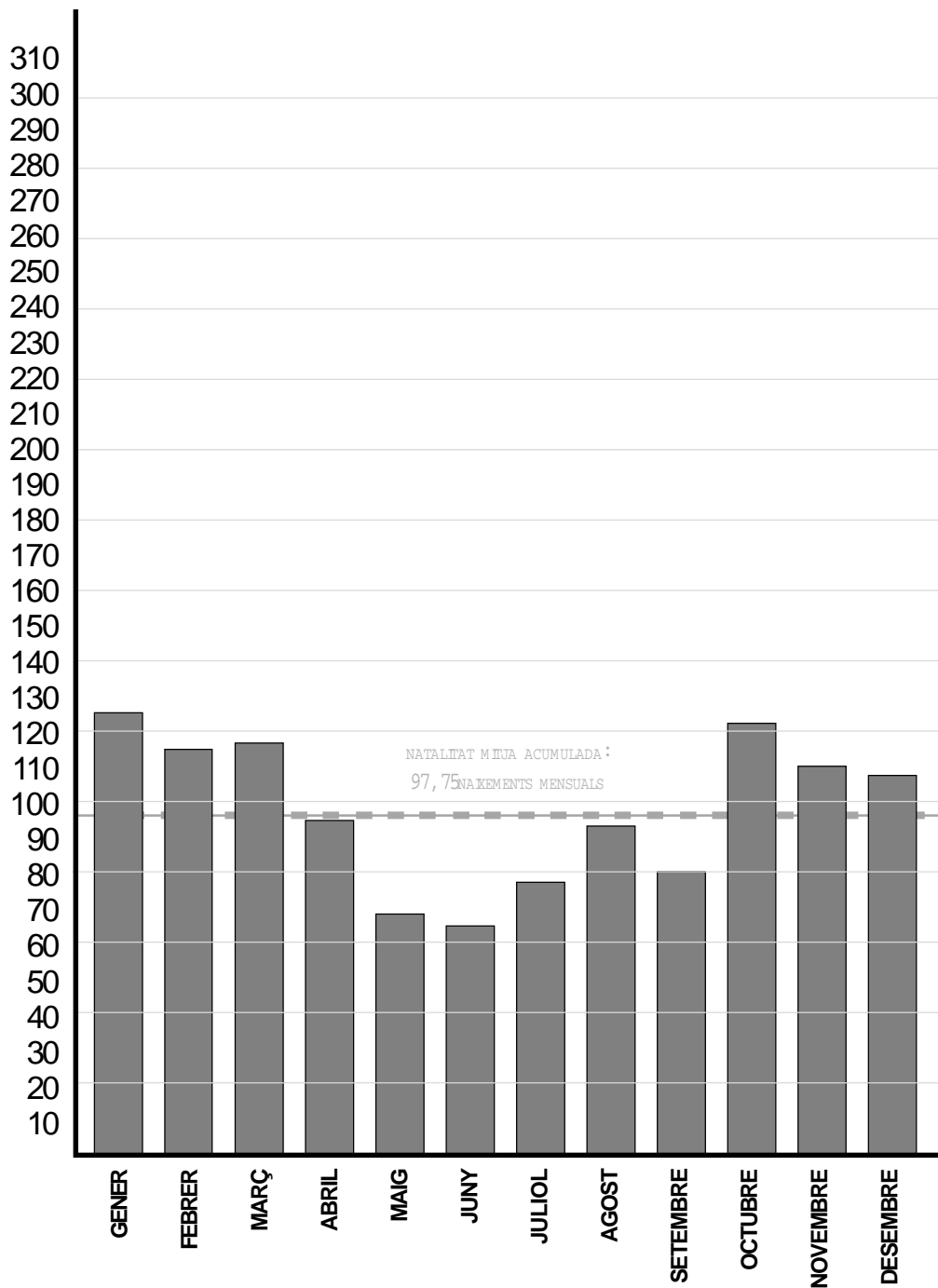


GRÀFICA DELS NAIXEMENTS DE 1701 A 1725 (MENSUAL)





GRÀFICA DELS NAIXEMENTS DE 1751 A 1760 (MENSUAL)



MATRIMONIS DE 1701 A 1725					
ANY	FADRÍ	FADRÍ	VIDU	VIDU	TOTAL
	DONZELLA	VÍDUA	DONZELLA	VÍDUA	
1701	19	1	5	-	25
1702	22	1	2	-	25
1703	10	1	3	-	14
1704	23	2	3	-	28
1705	8	1	1	-	10
1706	18	2	5	-	25
1707	29	2	5	4	40
1708	15	1	8	2	26
1709	16	-	-	1	17
1710	19	3	1	3	26
1711	25	1	4	1	31
1712	14	1	-	2	17
1713	12	-	2	1	15
1714	11	-	4	-	15
1715	24	4	1	2	31
1716	21	1	5	1	28
1717	15	3	-	1	19
1718	25	2	3	-	30
1719	15	-	1	2	18
1720	11	2	4	1	18
1721	17	1	3	2	23
1722	18	-	4	1	23
1723	30	1	3	-	34
1724	20	1	2	-	23
1725	30	-	1	-	31
TOTAL	467	31	70	24	592

 MÀXIMA NUPCIALITAT

 MÍNIMA NUPCIALITAT

MATRIMONIS DE 1726 A 1750					
ANY	FADRÍ	FADRÍ	VIDU	VIDU	TOTAL
	DONZELLA	VÍDUA	DONZELLA	VÍDUA	
1726	11	1	1	-	13
1727	22	-	-	1	23
1728	14	2	2	-	18
1729	10	-	2	-	12
1730	11	1	1	1	14
1731	17	-	-	-	17
1732	26	1	2	-	29
1733	22	2	1	-	25
1734	22	1	4	1	28
1735	11	2	2	1	16
1736	12	-	3	1	16
1737	9	1	4	2	16
1738	13	4	6	1	24
1739	15	2	4	-	21
1740	21	1	3	-	25
1741	23	1	3	1	28
1742	31	1	3	3	38
1743	16	6	1	1	24
1744	21	-	5	1	27
1745	18	1	1	-	20
1746	22	-	2	-	24
1747	13	-	7	2	22
1748	18	1	6	2	27
1749	24	-	4	-	28
1750	21	1	3	1	26
TOTAL	443	29	70	19	561

 MÀXIMA NUPCIALITAT

 MÍNIMA NUPCIALITAT

MATRIMONIS DE 1751 A 1760					
ANY	FADRÍ	FADRÍ	VIDU	VIDU	TOTAL
	DONZELLA	VÍDUA	DONZELLA	VÍDUA	MATRIMONIS
1751	21	2	2	1	26
1752	25	-	4	-	29
1753	20	-	4	1	25
1754	17	2	3	-	22
1755	30	-	2	-	32
1756	18	-	7	-	25
1757	13	-	3	-	16
1758	8	3	3	-	14
1759	17	-	3	-	20
1760	18	-	5	-	23
TOTAL	187	7	36	2	232

 MÀXIMA NUPCIALITAT

 MÍNIMA NUPCIALITAT

ANY	MATRIMONIS PER DECENNIS				
	FADRÍ	FADRÍ	VIDU	VIDU	TOTAL
	DONZELLA	VÍDUA	DONZELLA	VÍDUA	MATRIMONIS
1701-1710	179	14	33	10	236
1711-1720	173	14	24	11	222
1721-1730	183	7	19	5	214
1731-1740	168	14	29	6	217
1741-1750	207	11	35	11	264
1751-1760	187	7	36	2	232
TOTAL	1.097	67	176	45	1.385

ANY	MATRIMONIS PER VINT-I-CINQUENNIS				
	FADRÍ	FADRÍ	VIDU	VIDU	TOTAL
	DONZELLA	VÍDUA	DONZELLA	VÍDUA	MATRIMONIS
1701-1725	467	31	70	24	592
1726-1750	443	29	70	19	561
1751-1760	187	7	36	2	232
TOTAL	1.097	67	176	45	1.385

MATRIMONIS DE 1701 A 1725 (PER MESOS)

ANY	GENER	FEBRER	MARÇ	ABRIL	MAIJ	JUNY	JULIOL	AGOST	SETEMBRE	OCTUBRE	NOVEMBRE	DESEMBRE	TOTAL
1701	4	9	1	1	-	2	1	1	-	2	-	4	25
1702	-	5	1	1	2	5	1	1	1	2	4	2	25
1703	1	1	-	1	2	2	1	1	1	2	-	2	14
1704	3	3	3	1	3	2	1	-	2	3	4	3	28
1705	-	2	1	2	-	-	-	1	-	1	3	-	10
1706	3	2	1	2	3	2	3	-	2	3	2	2	25
1707	2	6	-	12	6	1	1	1	4	2	2	3	40
1708	1	4	2	3	2	2	3	2	2	-	4	1	26
1709	3	1	-	4	2	-	-	3	-	-	2	2	17
1710	1	4	2	2	3	3	1	2	1	-	3	4	26
1711	1	4	1	1	-	-	6	3	2	5	6	2	31
1712	2	2	1	1	5	2	-	1	-	2	1	-	17
1713	1	1	3	1	-	2	1	-	3	-	1	2	15
1714	1	-	-	-	2	-	3	1	2	1	3	2	15
1715	4	8	3	4	-	3	1	3	-	1	1	3	31
1716	-	5	2	3	2	3	3	1	-	3	6	-	28
1717	2	5	-	1	1	1	-	-	1	1	5	2	19
1718	4	3	-	2	4	5	1	3	1	2	2	3	30
1719	1	3	-	2	1	1	1	1	2	-	1	5	18
1720	-	2	4	2	1	3	2	-	2	-	1	1	18
1721	2	1	3	3	-	2	5	-	2	-	3	2	23
1722	5	-	3	4	1	2	4	1	1	1	1	-	23
1723	4	4	1	6	5	1	2	2	1	5	2	1	34
1724	2	4	2	1	1	3	2	-	2	1	2	3	23
1725	2	7	6	4	3	2	1	-	1	2	2	1	31
TOTAL	49	86	40	64	49	49	44	28	33	39	61	50	592

 MÀXIMA NUPCIALITAT

 MÍNIMA NUPCIALITAT

MATRIMONIS DE 1726 A 1750 (PER MESOS)

ANY	GENER	FEBRER	MARÇ	ABRIL	MAIJ	JUNY	JULIOL	AGOST	SETEMBRE	OCTUBRE	NOVEMBRE	DESEMBRE	TOTAL
1726	3	2	-	1	2	1	-	1	1	-	1	1	13
1727	1	-	1	-	-	1	1	3	1	4	6	5	23
1728	-	4	3	-	3	1	2	-	-	2	1	2	18
1729	3	2	-	-	1	-	-	2	-	2	-	2	12
1730	4	1	-	1	1	-	2	1	-	2	-	2	14
1731	1	1	-	1	4	2	2	3	1	1	1	-	17
1732	2	6	1	3	2	4	1	1	5	2	-	2	29
1733	4	4	-	1	2	2	3	2	1	1	5	-	25
1734	1	-	2	1	2	1	1	1	1	4	8	6	28
1735	4	5	-	1	1	1	-	-	-	1	2	1	16
1736	3	2	-	1	1	2	1	-	2	2	2	-	16
1737	1	2	2	-	-	5	1	-	-	3	-	2	16
1738	2	3	3	3	3	-	-	2	1	2	2	3	24
1739	3	3	4	-	1	3	2	1	1	-	2	1	21
1740	7	2	1	-	2	5	3	1	-	1	1	2	25
1741	3	3	-	4	2	-	-	4	1	6	3	2	28
1742	5	3	2	2	5	1	6	2	3	2	3	4	38
1743	2	6	1	-	1	1	3	-	1	2	5	2	24
1744	2	5	1	4	5	2	1	2	3	-	1	1	27
1745	-	-	2	3	1	2	1	1	2	6	2	-	20
1746	6	5	-	1	3	2	2	-	1	-	3	1	24
1747	4	1	2	2	1	2	3	3	-	1	2	1	22
1748	5	2	2	1	1	4	2	2	2	1	3	2	27
1749	1	6	2	-	6	3	1	1	1	3	1	3	28
1750	-	2	2	3	3	3	2	-	3	1	1	6	26
TOTAL	67	70	31	33	53	48	40	33	31	49	55	51	561

 MÀXIMA NUPCIALITAT

 MÍNIMA NUPCIALITAT

MATRIMONIS DE 1751 A 1760 (PER MESOS)

ANY	GENER	FEBRER	MARÇ	ABRIL	MAI	JUNY	JULIOL	AGOST	SETEMBRE	OCTUBRE	NOVEMBRE	DESEMBRE	TOTAL
1751	1	5	2	2	2	2	2	2	5	2	-	1	26
1752	2	-	2	2	5	-	3	1	3	1	4	6	29
1753	1	1	4	2	2	3	2	2	2	1	4	1	25
1754	1	1	-	1	2	4	2	-	1	2	4	4	22
1755	3	7	1	3	4	-	3	2	1	1	1	6	32
1756	1	4	1	2	3	1	3	1	3	1	3	2	25
1757	1	6	-	-	1	2	-	1	-	2	-	3	16
1758	2	2	2	-	-	-	1	3	1	2	-	1	14
1759	1	1	1	2	2	2	6	-	2	-	2	1	20
1760	1	3	1	3	3	2	2	3	3	-	1	1	23
TOTAL	14	30	14	17	24	16	24	15	21	12	19	26	232

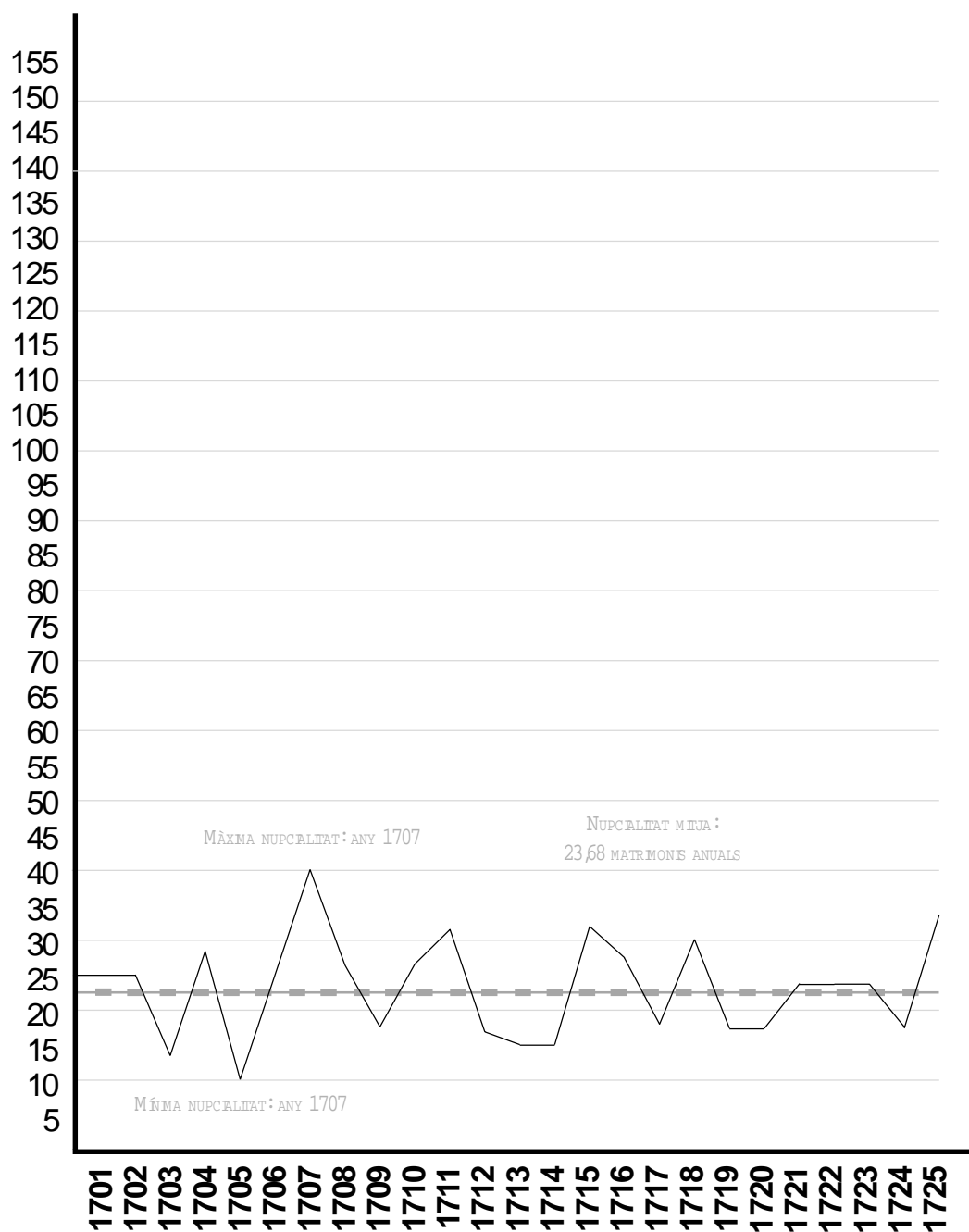


MÀXIMA NUPCIALITAT

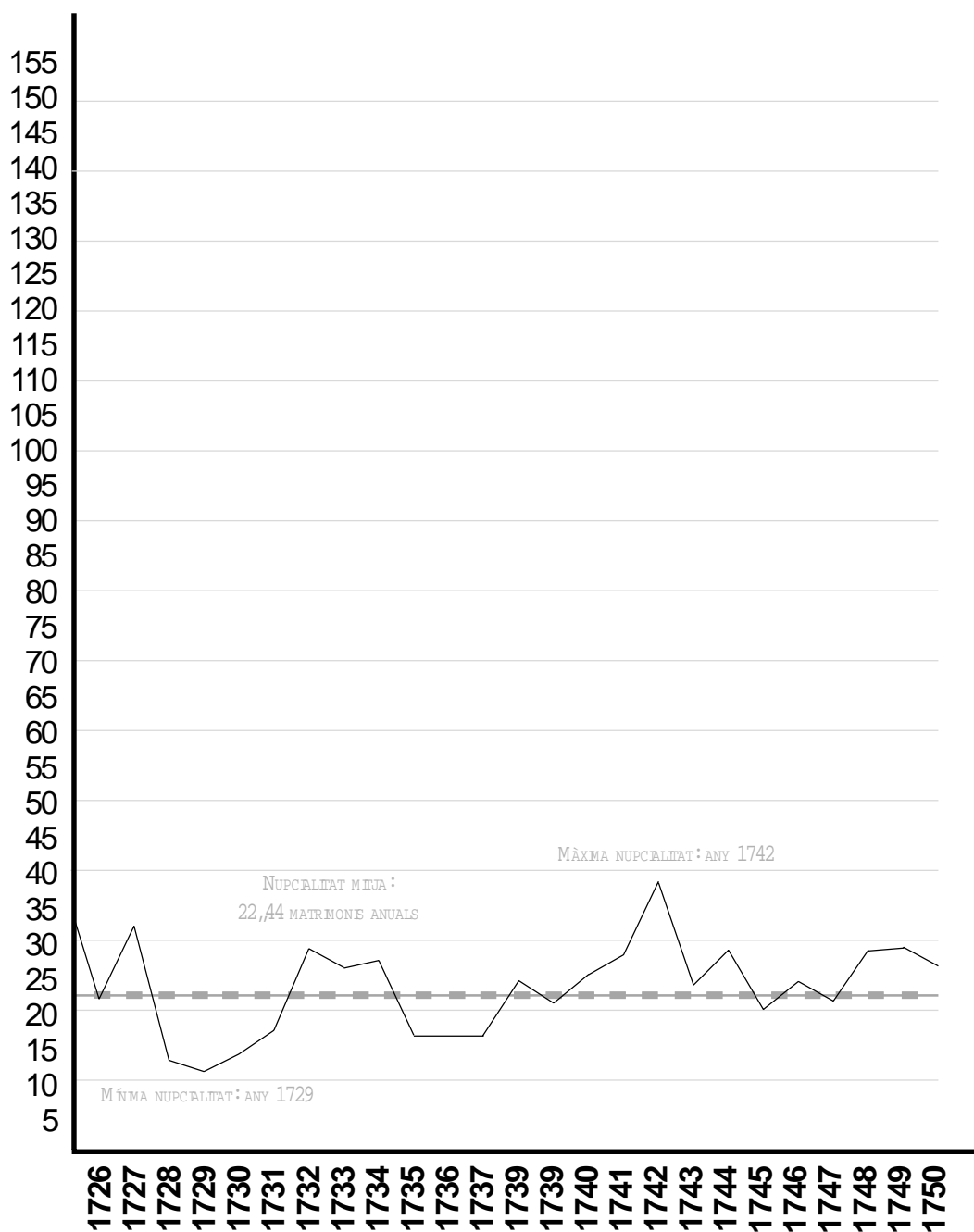


MÍNIMA NUPCIALITAT

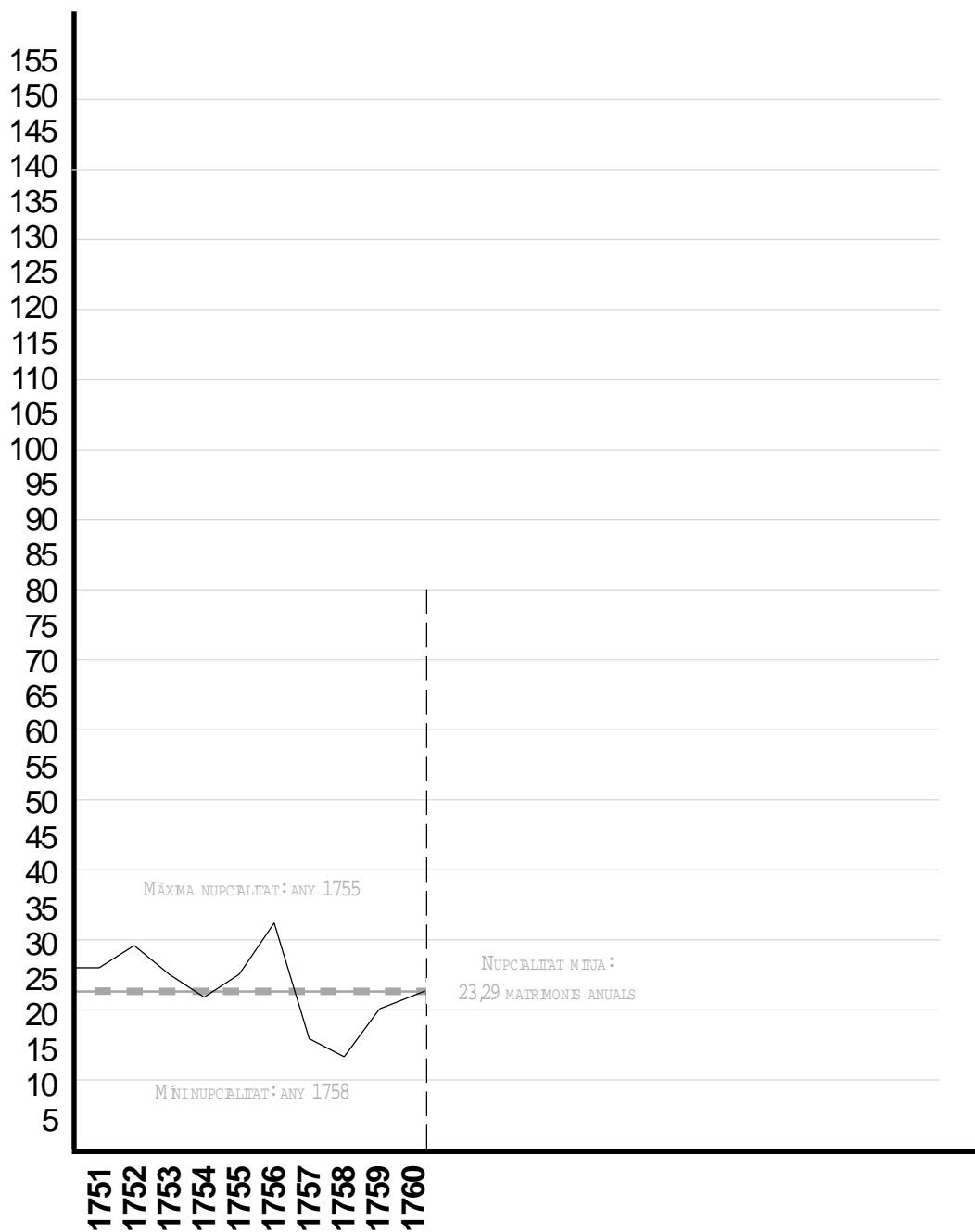
GRÀFICA DELS MATRIMONIS DE 1701 A 1725 (ANUAL)



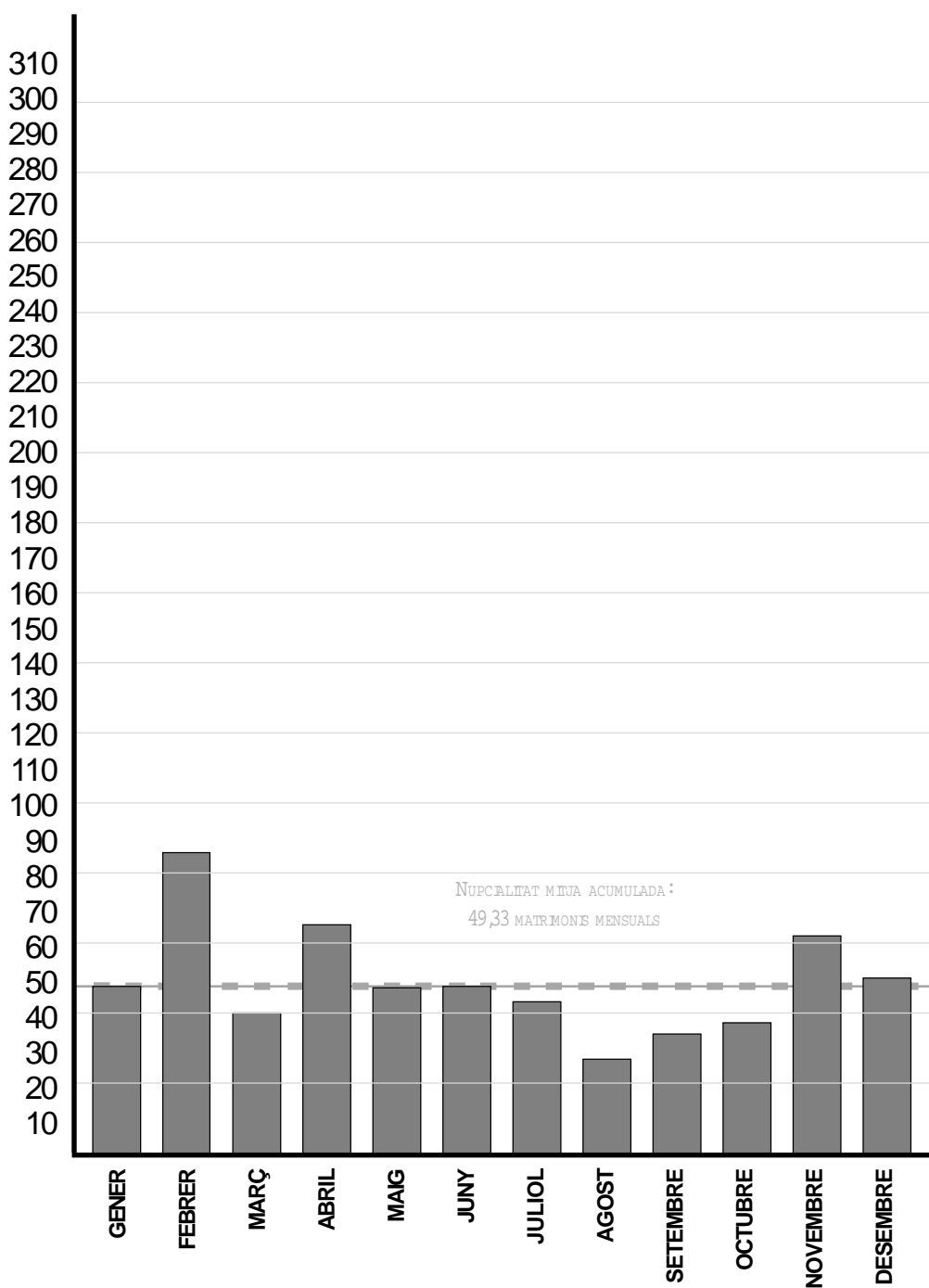
GRÀFICA DELS MATRIMONIS DE 1726 A 1750 (ANUAL)



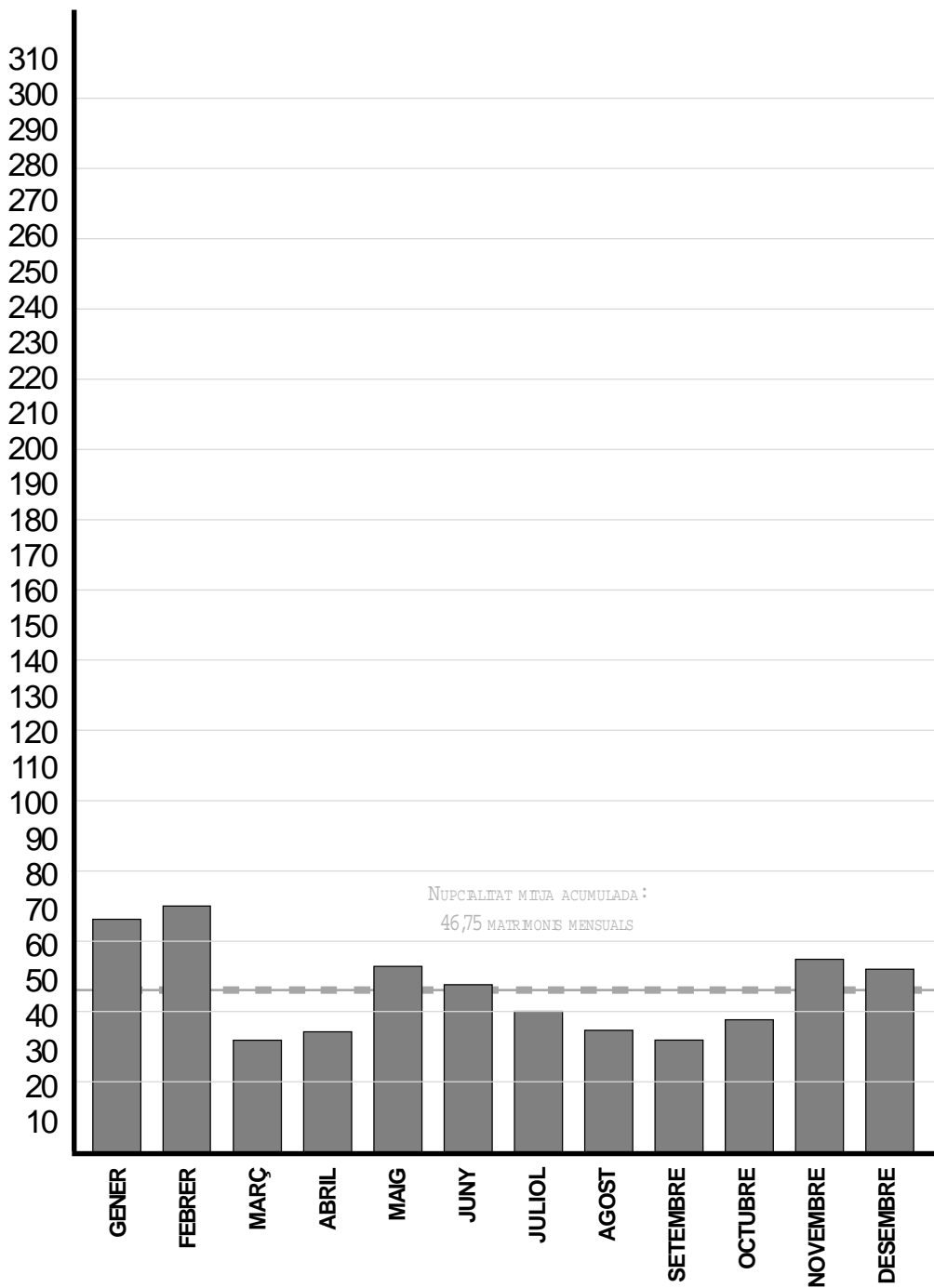
GRÀFICA DELS MATRIMONIS DE 1751 A 1760 (ANUAL)



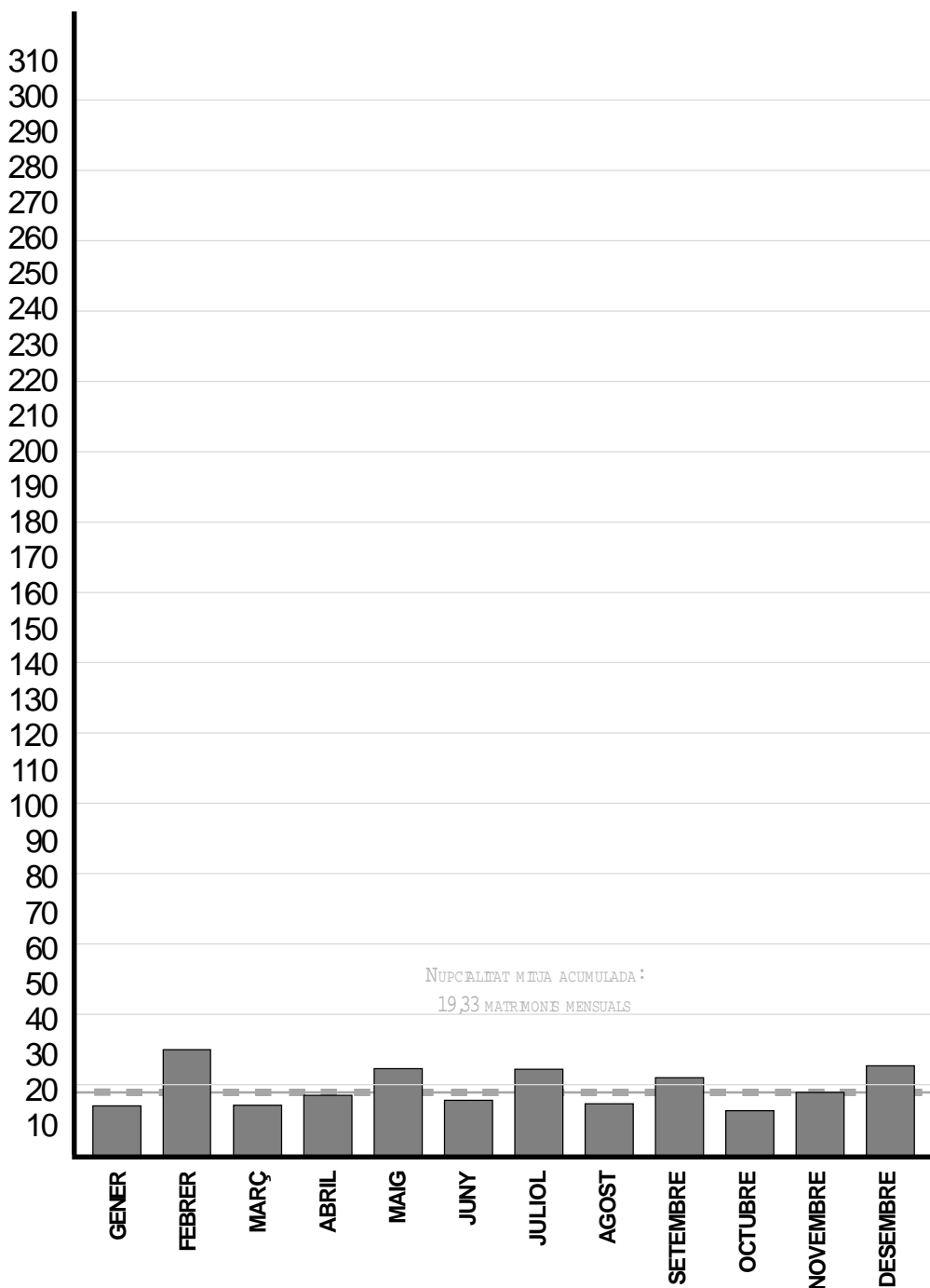
GRÀFICA DELS MATRIMONIS DE 1701 A 1725 (MENSUAL)



GRÀFICA DELS MATRIMONIS DE 1726 A 1750 (MENSUAL)



GRÀFICA DELS MATRIMONIS DE 1751 A 1760 (MENSUAL)



ÒBITS DE 1701 A 1725				
ANY	ÒBITS HOMES	ÒBITS DONES	INDETERMINATS	TOTAL ÒBITS
1701	19	17	-	36
1702	22	18	-	40
1703	8	8	1	17
1704	14	21	-	35
1705	14	19	-	33
1706	34	30	-	64
1707	45	63	-	108
1708	17	23	-	40
1709	32	19	1	52
1710	23	17	-	40
1711	20	21	-	41
1712	24	22	-	46
1713	24	24	-	48
1714	102	60	-	162
1715	14	18	-	32
1716	18	16	-	34
1717	13	15	-	28
1718	15	25	-	40
1719	19	19	-	38
1720	18	23	-	41
1721	15	15	-	30
1722	18	16	-	34
1723	20	12	-	32
1724	17	17	-	34
1725	24	18	-	42
TOTAL	589	556	2	1.147

 MÀXIMA MORTALITAT

 MÍNIMA MORTALITAT

ÒBITS DE 1726 A 1750				
ANY	ÒBITS HOMES	ÒBITS DONES	INDETERMINATS	TOTAL ÒBITS
1726	24	18	-	42
1727	9	10	-	19
1728	12	13	-	25
1729	10	13	-	23
1730	27	22	-	49
1731	21	12	-	33
1732	14	20	-	34
1733	20	21	-	41
1734	16	19	-	35
1735	43	76	-	119
1736	14	17	-	31
1737	22	24	-	46
1738	30	30	-	60
1739	32	17	-	49
1740	21	20	-	41
1741	42	37	-	79
1742	30	33	-	63
1743	61	81	-	142
1744	29	38	-	67
1745	38	35	-	73
1746	54	59	-	113
1747	74	86	-	160
1748	40	35	-	75
1749	38	34	-	72
1750	40	30	-	70
TOTAL	761	800	-	1.561


 MÀXIMA MORTALITAT

 MÍNIMA MORTALITAT

ÒBITS DE 1751 A 1760				
ANY	ÒBITS HOMES	ÒBITS DONES	INDETERMINATS	TOTAL ÒBITS
1751	50	42	-	92
1752	38	46	-	84
1753	47	49	-	96
1754	45	37	-	82
1755	37	55	-	92
1756	67	67	-	134
1757	31	38	-	69
1758	38	36	-	74
1759	50	55	-	105
1760	51	38	-	89
TOTAL	454	463	-	917



MÀXIMA MORTALITAT



MÍNIMA MORTALITAT

ANY	HOMES	DONES	ÒBITS PER DECENNIS	
			INDETERMINATS	TOTAL
1701-1710	228	235	2	465
1711-1720	267	243	-	510
1721-1730	176	154	-	330
1731-1740	233	256	-	489
1741-1750	446	468	-	914
1751-1760	454	463	-	917
TOTAL	1.804	1.819	2	3.625

ANY	HOMES	DONES	ÒBITS PER VINT-I-CINQUENNIS	
			INDETERMINATS	TOTAL
1701-1725	589	556	2	1.147
1726-1750	761	800	-	1.561
1751-1760	454	463	-	917
TOTAL	1.804	1.819	2	3.625

ÒBITS DE 1701 A 1725 (PER MESOS)

ANY	GENER	FEBRER	MARÇ	ABRIL	MAIJ	JUNY	JULIOL	AGOST	SETEMBRE	OCTUBRE	NOVEMBRE	DESEMBRE	TOTAL
1701	2	1	3	4	4	3	2	6	4	2	-	5	36
1702	4	3	3	3	-	2	6	2	5	5	3	4	40
1703	-	3	1	2	3	1	2	-	4	1	-	-	17
1704	1	2	2	2	3	3	2	2	6	7	3	2	35
1705	5	1	5	2	5	3	1	1	6	3	1	-	33
1706	4	2	7	4	4	3	3	9	9	8	4	7	64
1707	7	3	5	5	11	9	11	17	14	13	8	5	108
1708	2	1	6	4	3	2	5	4	3	6	2	2	40
1709	3	-	10	7	5	6	3	3	5	4	3	3	52
1710	3	1	1	6	3	3	6	1	3	8	1	4	40
1711	2	6	3	4	1	2	4	1	6	7	2	3	41
1712	4	6	3	4	5	3	6	2	2	3	3	5	46
1713	2	7	2	4	3	3	2	2	6	3	8	6	48
1714	5	19	15	17	19	21	15	17	11	3	13	7	162
1715	5	3	5	1	2	3	1	3	2	3	1	3	32
1716	4	2	1	5	2	1	4	5	5	-	2	3	34
1717	4	4	-	5	1	2	2	1	2	-	4	3	28
1718	5	4	1	2	4	5	3	2	3	5	3	3	40
1719	9	4	2	4	2	3	2	-	3	1	2	6	38
1720	3	5	3	3	4	1	3	3	4	4	5	3	41
1721	5	-	2	2	5	2	2	3	5	-	1	3	30
1722	4	5	4	2	1	3	3	4	4	-	3	1	34
1723	2	3	3	-	6	4	4	1	1	3	2	3	32
1724	4	-	3	4	-	2	2	2	1	4	6	4	34
1725	7	3	4	4	6	3	-	6	-	4	2	3	42
TOTAL	96	88	94	100	102	95	94	97	114	97	82	88	1.147

MÀXIMA MORTALITAT

MÍNIMA MORTALITAT

ÒBITS DE 1726 A 1750 (PER MESOS)

ANY	GENER	FEBRER	MARÇ	ABRIL	M AIG	JUNY	JULIOL	AGOST	SETEMBRE	OCTUBRE	NOVEMBRE	DESEMBRE	TOTAL
1726	5	5	1	4	2	1	4	6	2	6	3	3	42
1727	3	1	1	2	2	1	-	2	2	2	2	1	19
1728	1	5	2	2	1	-	5	3	-	2	1	3	25
1729	3	6	3	-	3	-	2	-	-	1	4	1	23
1730	1	1	2	9	6	6	3	5	1	1	6	8	49
1731	4	2	4	1	3	1	4	7	2	1	2	2	33
1732	4	5	1	4	4	4	1	3	2	3	2	1	34
1733	4	2	2	4	4	7	1	2	7	4	-	4	41
1734	8	1	1	2	2	6	2	2	2	3	4	2	35
1735	2	4	5	10	13	19	25	16	8	9	3	5	119
1736	4	2	5	2	2	2	4	3	1	3	2	1	31
1737	5	3	2	4	1	1	4	7	2	5	5	7	46
1738	8	5	3	5	-	3	7	7	9	8	1	4	60
1739	6	4	3	3	2	-	5	12	7	3	1	3	49
1740	5	4	1	2	2	4	3	2	5	3	3	7	41
1741	8	2	4	6	5	6	4	13	13	8	7	3	79
1742	5	6	7	10	4	2	3	5	4	6	4	7	63
1743	9	9	13	13	27	13	11	12	10	6	5	14	142
1744	11	4	6	5	2	6	1	9	7	5	2	9	67
1745	6	4	6	4	2	5	9	10	6	8	8	5	73
1746	11	3	9	5	6	2	12	14	21	18	7	5	113
1747	8	5	16	22	8	11	19	16	6	12	17	10	160
1748	7	8	6	6	6	3	2	12	9	3	7	6	75
1749	9	4	6	2	4	4	6	11	17	4	3	2	72
1750	5	3	10	3	2	4	2	9	5	9	9	9	70
TOTAL	142	98	119	130	113	111	139	188	148	133	108	132	1.561

MÀXIMA MORTALITAT


MÍNIMA MORTALITAT

ÒBITS DE 1751 A 1760 (PER MESOS)

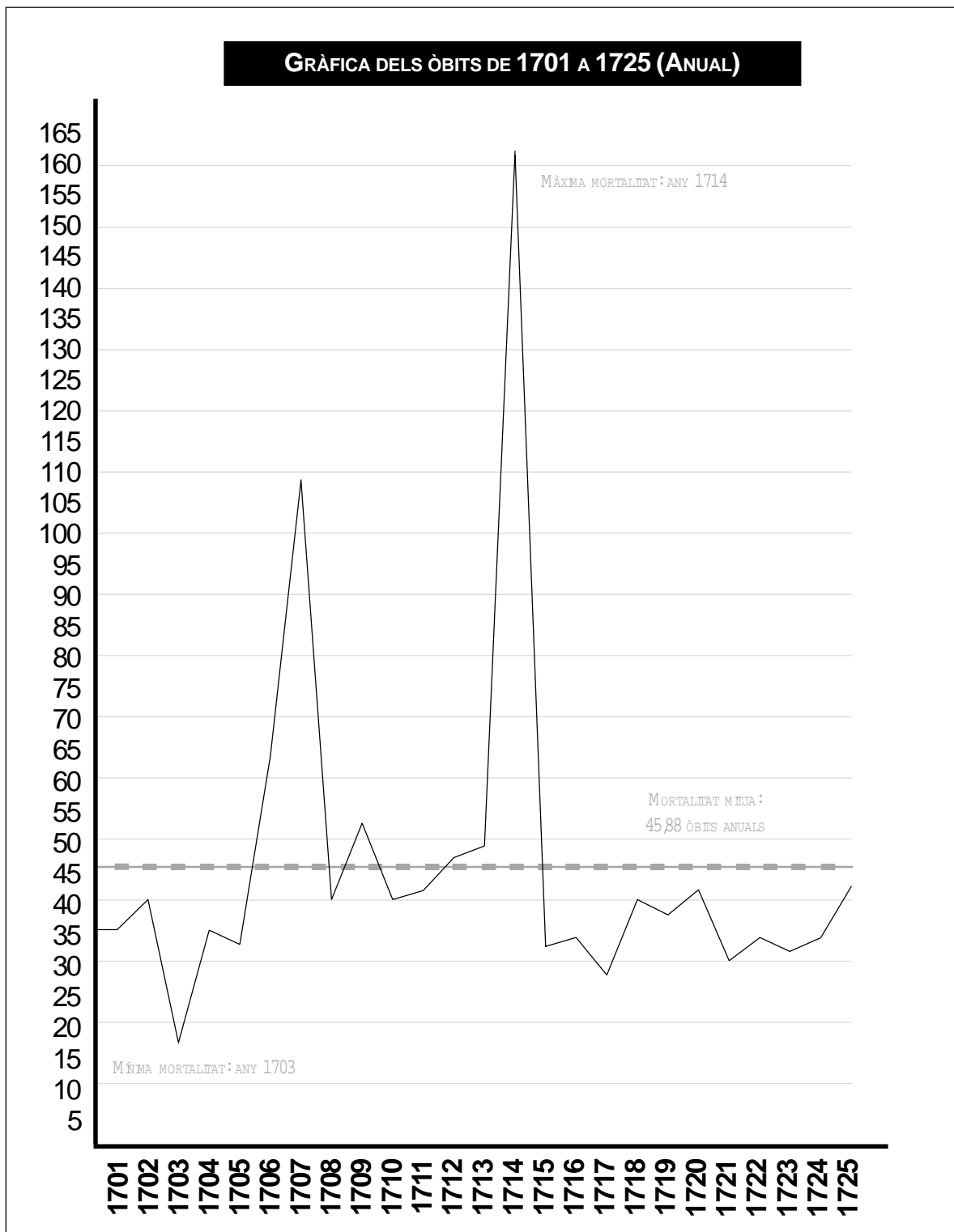
ANY	GENER	FEBRER	MARÇ	ABRIL	M AIG	JUNY	JULIOL	AGOST	SETEMBRE	OCTUBRE	NOVEMBRE	DESEMBRE	TOTAL
1751	4	9	7	4	9	14	10	9	5	10	2	9	92
1752	4	6	3	14	4	11	10	9	5	6	8	4	84
1753	9	16	1	3	8	4	8	5	11	12	13	6	96
1754	4	4	10	3	5	1	7	17	15	7	4	5	82
1755	8	1	6	7	9	8	7	11	8	7	12	8	92
1756	2	4	2	4	8	11	19	24	29	14	12	5	134
1757	8	5	8	2	3	3	8	14	7	3	5	3	69
1758	7	8	12	3	3	5	7	3	10	6	7	3	74
1759	4	8	4	5	12	7	15	11	8	14	9	8	105
1760	4	7	2	7	12	5	5	16	9	6	10	6	89
TOTAL	54	68	55	52	73	69	96	119	107	85	82	57	917

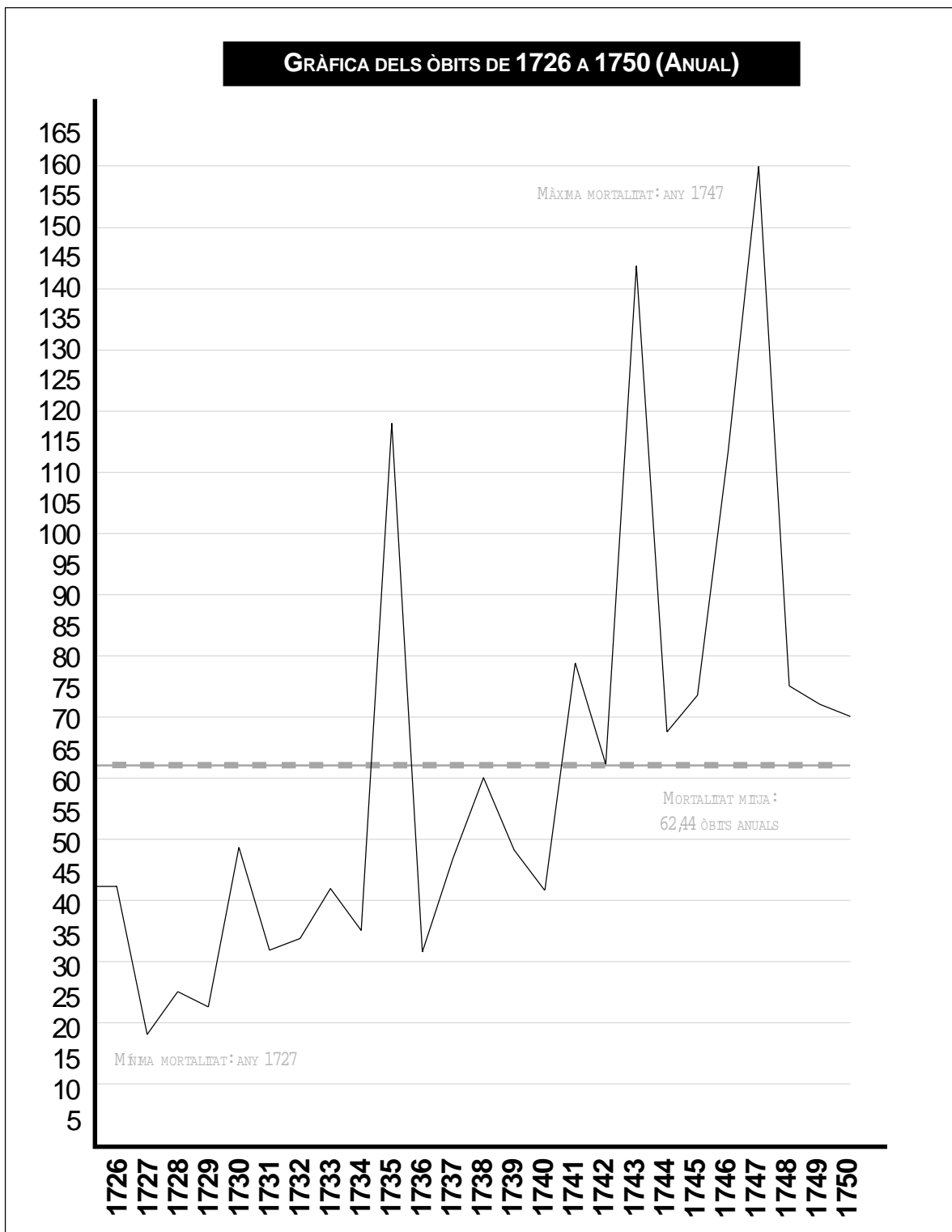


MÀXIMA MORTALITAT

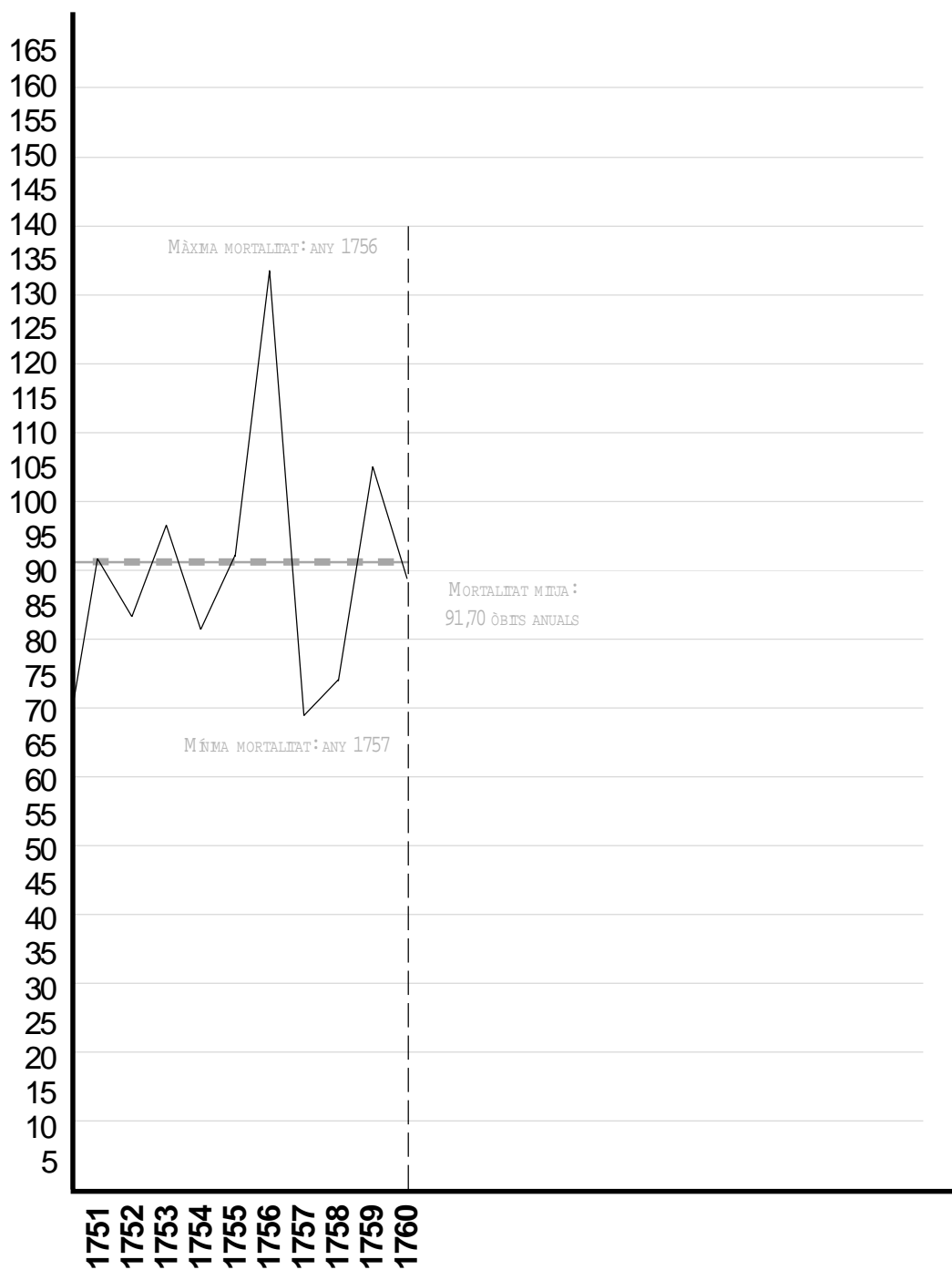


MÍNIMA MORTALITAT

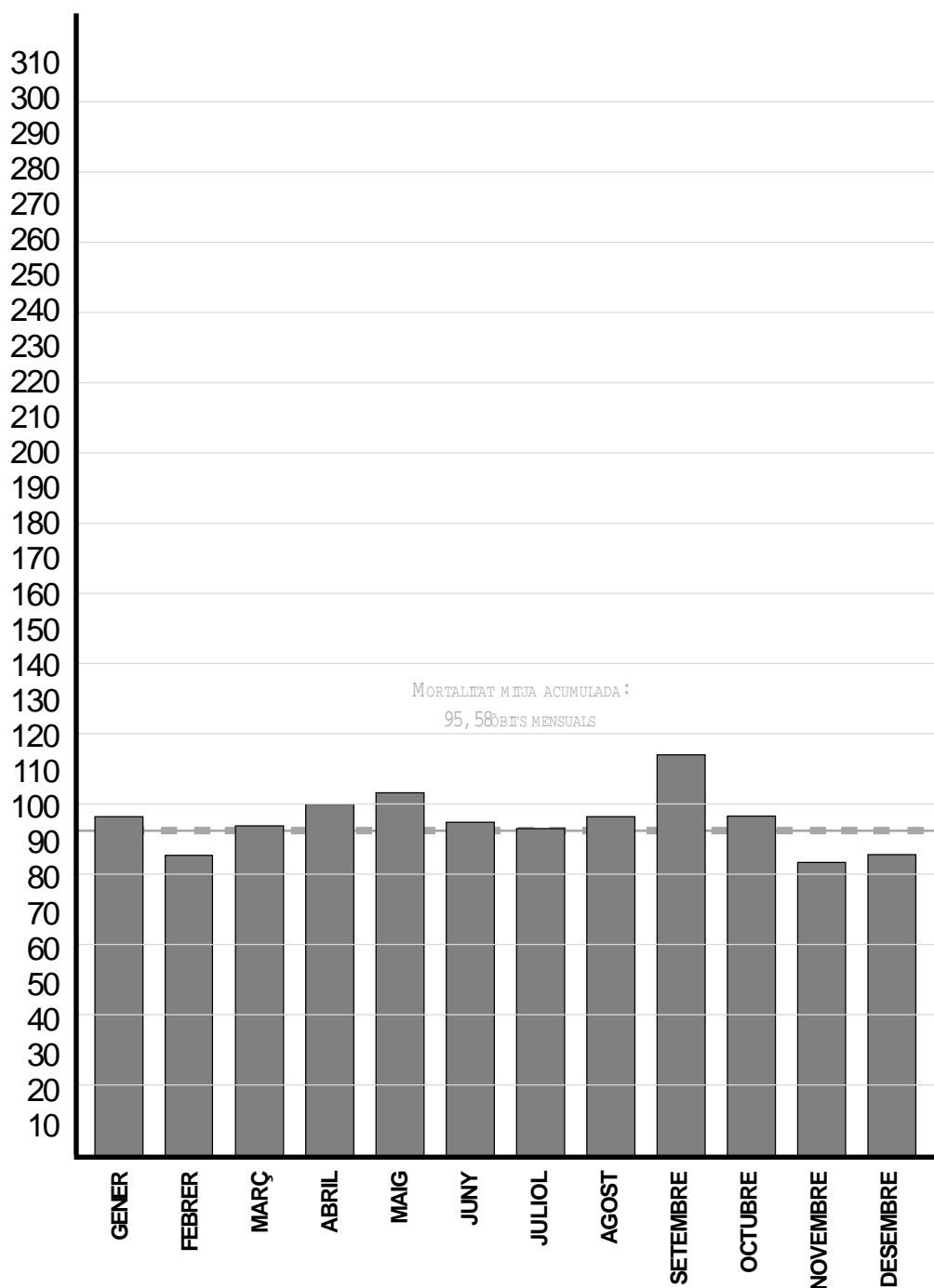




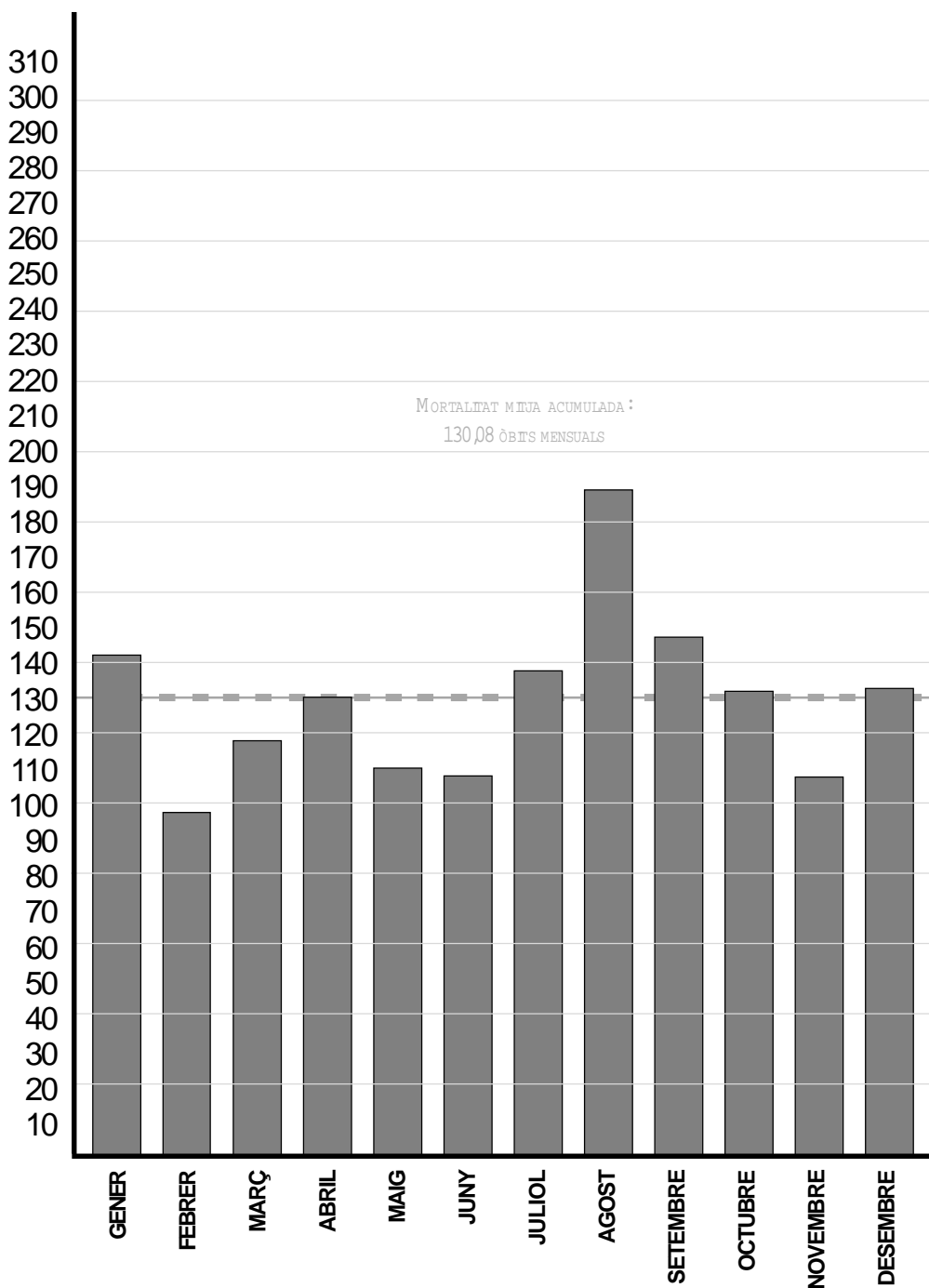
GRÀFICA DELS ÒBITS DE 1751 A 1760 (ANUAL)



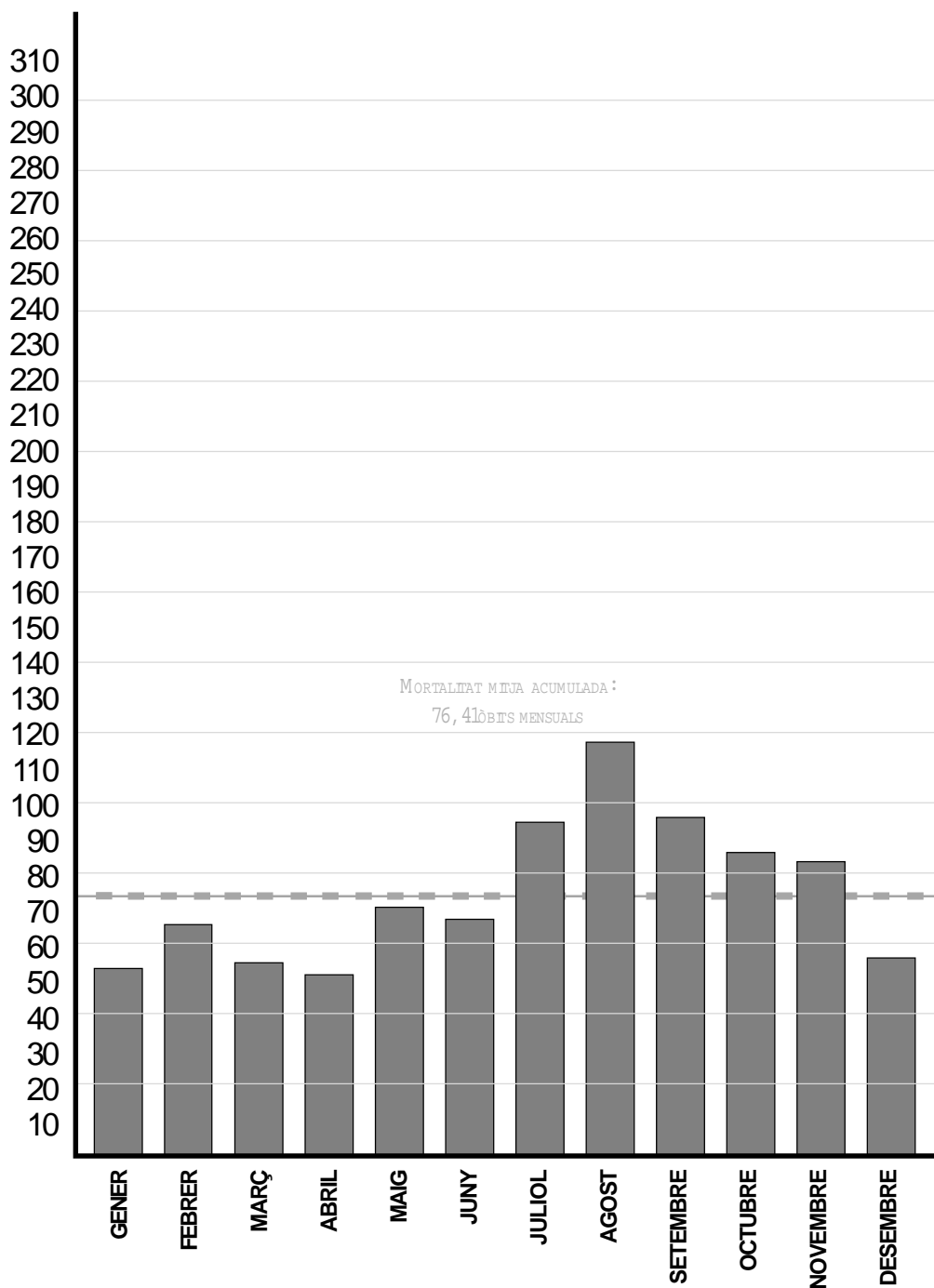
GRÀFICA DELS ÒBITS DE 1701 A 1725 (MENSUAL)



GRÀFICA DELS ÒBITS DE 1726 A 1750 (MENSUAL)



GRÀFICA DELS ÒBITS DE 1751 A 1760 (MENSUAL)



ÒBITS ALBATS DE 1741 A 1760				
ANY	ÒBITS NENS	ÒBITS NENES	INDETERMINATS	TOTAL ÒBITS
1741	-	1	-	1
1742	18	13	-	31
1743	32	47	-	79
1744	15	20	-	35
1745	19	15	-	34
1746	40	37	-	77
1747	49	42	-	91
1748	20	15	-	35
1749	18	17	-	35
1750	25	15	-	40
1751	22	16	-	38
1752	22	26	-	48
1753	29	23	-	52
1754	33	17	-	50
1755	16	17	-	33
1756	48	39	-	87
1757	15	13	-	28
1758	22	18	-	40
1759	36	35	-	71
1760	25	17	-	42
TOTAL	504	443	-	947



MÀXIMA MORTALITAT



MÍNIMA MORTALITAT

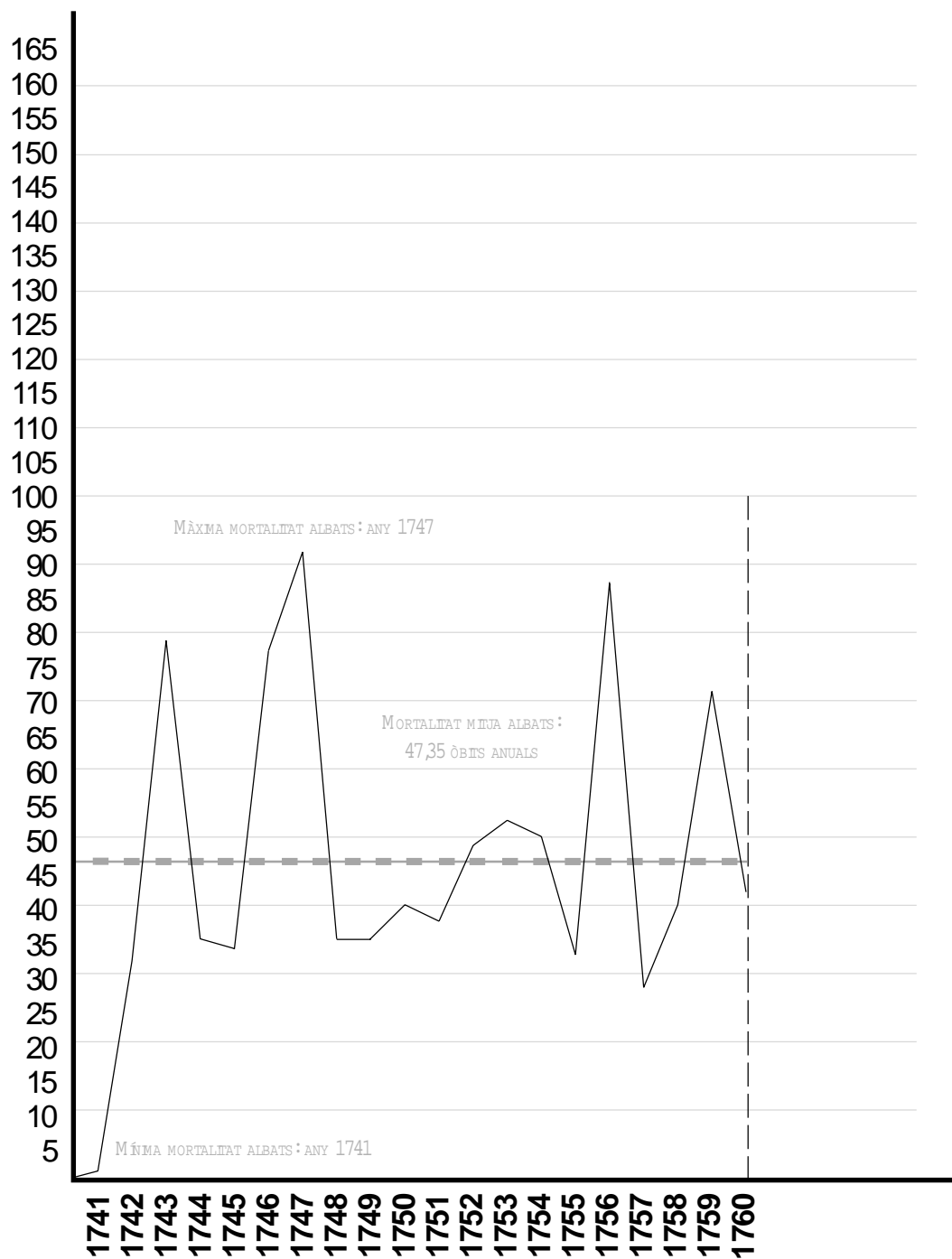
ÒBITS ALBATS DE 1741 A 1760 (PER MESOS)

ANY	GENER	FEBRER	MARÇ	ABRIL	MAG	JUNY	JULIOL	AGOST	SETEMBRE	OCTUBRE	NOVEMBRE	DESEMBRE	TOTAL
1741	-	-	-	-	-	-	-	-	-	-	-	1	1
1742	2	5	-	3	2	2	3	2	1	4	2	5	31
1743	6	5	10	4	15	4	8	7	6	4	2	8	79
1744	8	2	-	3	2	4	1	4	5	2	-	4	35
1745	2	1	2	2	2	1	3	3	4	7	6	1	34
1746	9	-	2	3	1	1	10	12	18	13	3	5	77
1747	3	5	3	9	2	4	12	12	4	6	12	9	91
1748	4	3	2	1	1	1	1	8	7	3	1	3	35
1749	3	4	-	2	2	2	3	9	7	1	1	1	35
1750	1	2	10	2	-	1	1	7	2	8	4	2	40
1751	-	1	4	-	3	7	6	6	3	6	-	2	38
1752	-	5	1	5	3	5	8	6	4	5	5	1	48
1753	3	4	1	2	3	1	6	5	9	10	6	2	52
1754	4	3	3	-	3	-	3	14	11	5	4	-	50
1755	2	1	2	3	-	1	3	7	5	4	4	1	33
1756	1	4	2	1	2	2	13	15	25	13	5	4	87
1757	3	-	-	1	2	2	5	8	4	1	1	1	28
1758	3	5	6	2	-	3	3	3	6	5	4	-	40
1759	2	6	1	3	6	5	14	11	5	9	6	3	71
1760	3	4	1	2	7	2	3	10	4	2	3	1	42
TOTAL	59	60	50	48	56	48	106	149	130	108	69	64	947

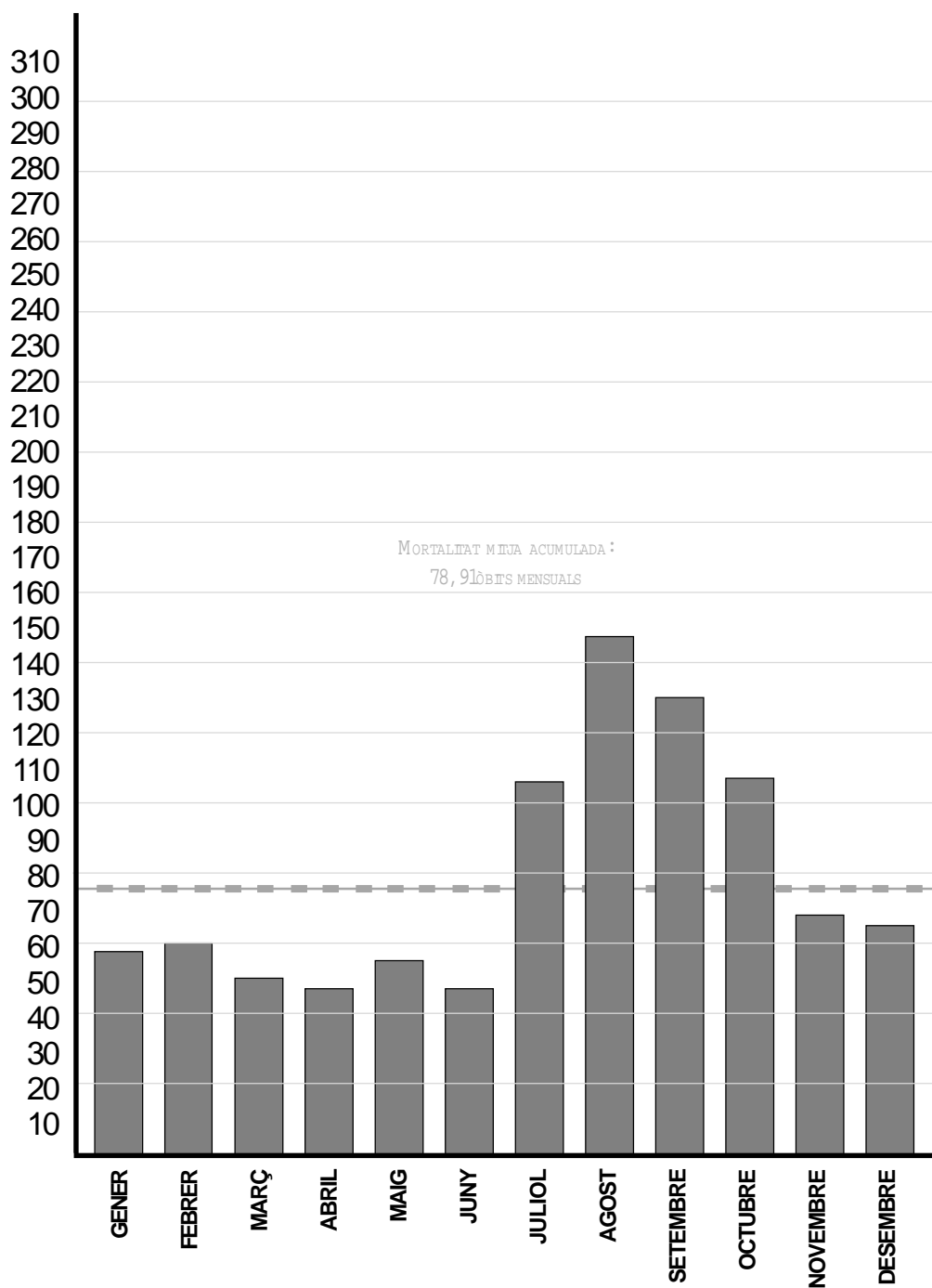
MÀXIMA MORTALITAT

MÍNIMA MORTALITAT

GRÀFICA DELS ÒBITS ALBATS DE 1741 A 1760 (ANUAL)



GRÀFICA DELS ÒBITS ALBATS DE 1741 A 1760 (MENSUAL)



ÒBITS COSSOS DE 1741 A 1760				
ANY	ÒBITS HOMES	ÒBITS DONES	INDETERMINATS	TOTAL ÒBITS
1741	42	36	-	78
1742	12	20	-	32
1743	29	34	-	63
1744	14	18	-	32
1745	19	20	-	39
1746	14	22	-	36
1747	25	44	-	69
1748	20	20	-	40
1749	20	17	-	37
1750	15	15	-	30
1751	28	26	-	54
1752	16	20	-	36
1753	18	26	-	44
1754	12	20	-	32
1755	21	38	-	59
1756	19	28	-	47
1757	16	25	-	41
1758	16	18	-	34
1759	14	20	-	34
1760	26	21	-	47
TOTAL	396	488	-	884

 MÀXIMA MORTALITAT

 MÍNIMA MORTALITAT

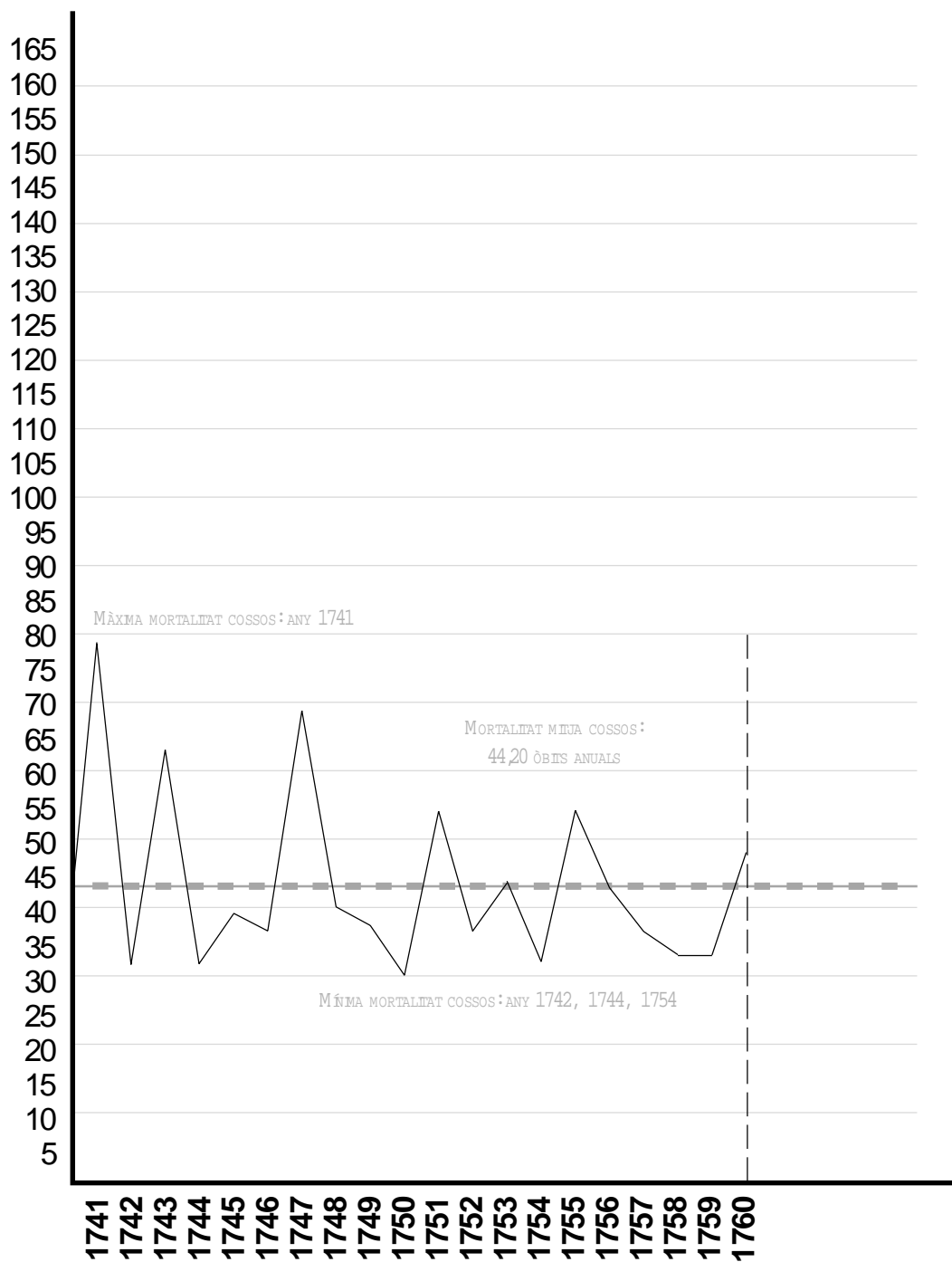
ÒBITS COSSOS DE 1741 A 1760 (PER MESOS)

ANY	GENER	FEBRER	MARÇ	ABRIL	MATJ	JUNY	JULIOL	AGOST	SETEMBRE	OCTUBRE	NOVEMBRE	DESEMBRE	TOTAL
1741	8	2	4	6	5	6	4	13	13	8	7	2	78
1742	3	1	7	7	2	-	-	3	3	2	2	2	32
1743	3	4	3	9	12	9	3	5	4	2	3	6	63
1744	3	2	6	2	-	2	-	5	2	3	2	5	32
1745	4	3	4	2	-	4	6	7	2	1	2	4	39
1746	2	3	7	2	5	1	2	2	3	5	4	-	36
1747	5	-	13	13	6	7	7	4	2	6	5	1	69
1748	3	5	4	5	5	2	1	4	2	-	6	3	40
1749	6	-	6	-	2	2	3	2	10	3	2	1	37
1750	4	1	-	1	2	3	1	2	3	1	5	7	30
1751	4	8	3	4	6	7	4	3	2	4	2	7	54
1752	4	1	2	9	1	6	2	3	1	1	3	3	36
1753	6	12	-	1	5	3	2	-	2	2	7	4	44
1754	-	1	7	3	2	1	4	3	4	2	-	5	32
1755	6	-	4	4	9	7	4	4	3	3	8	7	59
1756	1	-	-	3	6	9	6	9	4	1	7	1	47
1757	5	5	8	1	1	1	3	6	3	2	4	2	41
1758	4	3	6	1	3	2	4	-	4	1	3	3	34
1759	2	2	3	2	6	2	1	-	3	5	3	5	34
1760	1	3	1	5	5	3	2	6	5	4	7	5	47
TOTAL	74	56	88	80	83	77	59	81	75	56	82	73	884

MÀXIMA MORTALITAT

MÍNIMA MORTALITAT

GRÀFICA DELS ÒBITS COSSOS DE 1741 A 1760 (ANUAL)



GRÀFICA DELS ÒBITS ALBATS DE 1741 A 1760 (MENSUAL)

