



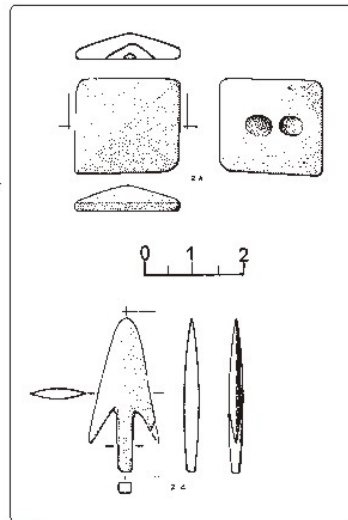
1



2



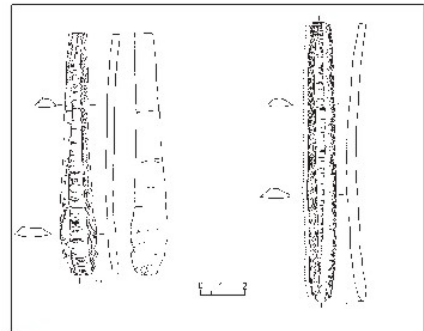
3



4



5



6

Figura III.7.3. 1. Vista de la llanura del Penedés y la Serra de Font-Rubí (foto de Ribé, 1996). 2. Vista de la entrada de la cueva. 3. Vista del interior de la cavidad durante la campaña de 1997. 4. Dibujo de indústira ósea aterial del nivel Ic. 5. Primer metatarsiano que un probable caso de artritis hiperuricémica (Foto Oriol Clavell/Julia Martínez en Mercadal y Campillo, 1992). 6. Dibujo de material lítico una pieza lítica del nivel Ic.