

Universitat Autònoma de Barcelona
Facultat de Ciències Polítiques i Sociologia
Departament de Sociologia

Tesi Doctoral

ANÀLISI DE LA ORGANITZACIÓ I REPARTIMENT
DEL TREBALL FAMILIAR I EL TREBALL REMUNERAT
ENTRE LES PARELLES JOVES AMB CRIATURES PETITES,
A CATALUNYA
Pràctiques, representacions i condicions materials de vida

Volum I

Cristina Brullet i Tenas
Direcció: Dr. Lluís Flaquer

1996

4.4. Repartiment de la massa de treball entre la parella conjugal i Tipus Familiars

Després de les anàlisis que s'han fet respecte de les posicions de cada cònjuge en el Treball Remunerat i en el Treball Familiar, i d'haver intentat avaluar les relacions existents entre una i altra àrea d'activitat, o entre un i altre sexe, aquest capítol es proposa obtenir una tipologia familiar que doni compte dels trets més bàsics i alhora més diferencials respecte de la posició de classe i de la posició de gènere de dones i homes, en el mercat de treball i en la família. La hipòtesi que orienta la indagació formula que és possible que la tipologia resultant confirmi els tipus familiars que, seguint altres autors, hem anomenat Família Tradicional, Família Fusional, i Família Associació.

Per obtenir empíricament els agrupaments familiars s'han utilitzat dues tècniques d'anàlisi multivariada: primer, l'Anàlisi de Correspondències Múltiples (ACM) i, després, l'Anàlisi de Classificació Automàtica (ACA). La primera (ACM) busca la representació òptima d'un conjunt de dades, de tal manera que les variables contemplades i els individus a qui fan referència hi juguen un paper simètric. És una tècnica descriptiva amb la qual es pot posar de manifest l'existència estructurada de relacions de similitud o diferència entre perfils. Es tracta de resumir en poques dimensions (o factors) tota la massa de dades que tenim amb la menor pèrdua possible d'informació (Cornejo 1988:97). L'Anàlisi de Classificació Automàtica (ACA) té l'objectiu d'ordenar el conjunt d'objectes o individus en "classes"¹ que tinguin una certa homogeneïtat interna tan gran com sigui possible i, al mateix temps, que siguin el més diferenciades entre si.

L'anàlisi específica que aquí s'ha efectuat es presenta en dos apartats: en el primer (4.4.1), seleccionades un conjunt de variables "actives" o estructurants (referides a la posició de classe i gènere), s'exposa l'estructura relacional que mantenen i els factors que expliquen aquesta estructura. En un segon apartat (4.4.2.) s'exposen les "classes" obtingudes a partir de l'estructura relacional bàsica sobre la qual s'han projectat diversos conjunts de variables "il·lustratives" referides a les activitats de Treball Familiar (domèstic, organització i criança) o bé altres variables valoratives de la organització familiar i de la significació dels fills.

¹ La tècnica d'Anàlisi de Classificació Automàtica utilitza constantment el terme "classe(s)" com la resultant d'una operació de classificació o segmentació d'un conjunt determinat d'objectes. Per evitar la confusió utilitzaré el terme "classe" amb cometes quan tingui aquesta accepció.

Aquesta operació és la que permet configurar empíricament uns agrupaments familiars la validesa dels quals caldrà valorar com a tipus dins dels objectius d'aquesta recerca.

4.4.1. Marits i mullers: posició de classe i posició de gènere. Els factors explicatius de l'estructura relacional

Al llarg de tota l'anàlisi que s'ha fet fins aquí, tant respecte dels perfils socials de les entrevistades i les seves parelles, com respecte de les posicions de cada cònjuge en el Treball Remunerat i en el Treball Familiar, sempre han aparegut importants diferencials a partir de variables considerades fortes en la classificació dels individus en l'estructura social (zona territorial, grup professional, estudis, situació professional). Fins i tot, al final del primer capítol ens atrevíem a parlar de tres diferents grups de mares habitants de tres zones de la ciutat molt clarament estratificades, una de fort component burgès, una altra de transició, i una altra de fort component obrer. Doncs bé, en aquest apartat es tracta d'avançar cap a una major precisió i síntesi del tipus familiars la qual cosa és possible a través d'una anàlisi multivariada que relacioni alhora els trets de les entrevistades i els trets dels seus marits.

Conseqüent amb el plantejament teòric d'aquesta recerca es planteja que els components d'una tipologia familiar bàsica han de fer referència a les condicions materials de vida de les entrevistades i dels seus cònjuges, tant en relació a la posició de cadascun en l'àmbit de la Producció com a la seva posició en l'àmbit de la Reproducció. Per tant, l'anàlisi que ara es presenta ha partit de tres components fonamentals:

- (a) - les condicions de vida de les entrevistades i els seus cònjuges
- (b) - les hores que unes i altres dediquen al Treball Remunerat
- (c) - les hores que unes i altres dediquen al Treball Familiar

Pel que fa a les condicions de vida es prenen en consideració les variables que en l'anàlisi bivariada s'han mostrat més significatives. Pel que fa a les hores que les entrevistades i les seves parelles dediquen a un o altre tipus de treball (Remunerat o Familiar), és una informació que s'incorpora com a variable activa-estructurant en tant en quant es considera que permetrà comprendre millor els tipus familiars resultants.

Les variables "actives-estructurants" seleccionades per fer l'anàlisi multivariada bàsica són les següents:

- Zona/Barri de residència
 - ZON1 Centre i Eixample
 - ZON2 Palau-Escorxador, Vista Alegre, Peramàs
 - ZON3 Rocafonda, Molins-Torner, Pla de'n Boet
 - ZON4 Cirera, Cerdanyola Nord
 - ZON5 Llàntia, Cerdanyola Sud
- Hores dedicació a casa, entrevistada, dies feiners
- Hores dedicació a casa, cònjuge, dies feiners
 - HCE3 1 a 3 hores/dia casa. Entrevistada
 - HCE6 4 a 6 hores/dia casa. Entrevistada
 - HCE9 7 a 10 hores/dia casa. Entrevistada
- Hores dedicació a casa, marit
 - HCP0 Cap hora/dia casa. Marit
 - HCP3 1 a 3 hores/dia casa. Marit
 - HCP6 4 a 6 hores/dia casa. Marit
- Situació laboral, entrevistada
- Situació laboral, marit
 - TTCE Treball Temps Complet. Entrevistada
 - TTPE Treball Temps Parcial/Variable. Entrevistada
 - TATE Treball Atur. Entrevistada
 - TMCE Treball Mestressa de Casa. Entrevistada
- Hores dedicació a casa, marit
 - TTCP Treball Temps Complet. Marit
 - TTPP Treball Temps Parcial/Variable. Marit
 - TATP Treball Atur. Marit
- Grup professional, entrevistada
- Grup professional, marit
 - GP2E Càrrecs alts + Càrrecs tècnic mig, autònoms. Entrevistada
 - GP3E Resta personal. Entrevistada
 - GP4E Treball manual. Entrevistada
 - GP5E Mestressa de casa. Entrevistada
- Hores dedicació a T. remunerat, marit
 - GP1P Càrrecs alts, professió liberal o empresari. Marit
 - GP2P Càrrecs tècnic mig, autònoms. Marit
 - GP3P Resta personal. Marit
 - GP4P Treball manual. Marit
- Hores dedicació a T. remunerat. Entrevistada
- Hores dedicació a T. remunerat. Marit
 - HTE1 Hores/set 10-30. Entrevistada
 - HTE3 Hores/set 31-40. Entrevistada
 - HTE4 Hores/set + de 40. Entrevistada

HTP1 Hores/set 10-30. Marit
 HTP3 Hores/set 31-40. Marit
 HTP4 Hores/set + de 40. Marit

- Ingressos nets mensuals. Entrevistada

- Ingressos nets mensuals. Marit

DNE1 No ingressa res. Entrevistada
 DNE2 Menys de 40 mil. Entrevistada
 DNE3 40-100 mil. Entrevistada
 DNE4 101-150 mil. Entrevistada
 DNE5 151-200 mil o més. Entrevistada

DNP1 No ingressa res. Marit
 DNP2 Menys de 40 mil. Marit
 DNP3 40-100 mil. Marit
 DNP4 101-150 mil. Marit
 DNP5 151-200 mil o més. Marit

- Nivell d'estudis. Entrevistada

- Nivell d'estudis. Marit

EEN No estudis. Entrevistada
 EEP Estudis Primaris. Entrevistada
 EEF Estudis Formació professional. Entrevistada
 EEB Estudis Batxillerat. Entrevistada
 EES Estudis Superiors. Entrevistada

EM1 No estudis. Marit
 EM2 Estudis primaris. Marit
 EM3 Estudis secundaris. Marit
 EM4 Estudis superiors. Marit

- Nivell d'estudis. Pare entrevistada

ESP1 No estudis. Pare de l'entrevistada
 ESP2 Estudis primaris. Pare de l'entrevistada
 ESP3 Estudis secundaris o superiors. Pare de l'entrevistada

- Procedència geogràfica. Pares, entrevistada

GEOC Neixen a Catalunya. Pare i mare de l'entrevistada
 GEOF No neixen a Catalunya. Pare i mare de l'entrevistada
 GEOM Neix un a Catalunya, l'altre no. Pare i mare de l'entrevistada

Les variables il·lustratives que s'utilitzen més endavant són les referides a les activitats de Treball Familiar (domèstiques, d'organització, i de criança) més altres referides a la significació dels fills. Donat que són molt nombroses no es reproduïxen aquí però es poden consultar a l'annex estadístic corresponent a l'anàlisi multivariada.

Els factors explicatius de l'estructura relacional

L'Anàlisi factorial de Correspondències Múltiples: "*tracta d'extreure factors que revelin i expressin matemàticament el sistema d'interaccions que configuren un objecte complex en el qual les variables juguen totes un mateix paper interexplicatiu*" (Cornejo 1988:109). Doncs bé, vegem els factors resultants de la interacció entre totes les variables que s'han tingut en compte i que s'han considerat com a variables actives, en el sentit de que totes elles tenen un pes específic en el càlcul factorial.

(a) El factor 1 : SITUACIÓ A L'ESTRUCTURA SOCIAL ²

Doncs bé, el primer factor que resulta de l'anàlisi multivariada estructura i oposa de manera rotunda algunes modalitats que representen característiques típiques de classe social. La seva descripció és la següent.

FACTOR 1	
Pol negatiu (EIX 1)	Pol positiu (EIX 1)
<ul style="list-style-type: none"> - Ego, alt o mig grup professional - Centre i Eixample - Ego, estudis superiors - Ego, pares nascuts a Catalunya - Ego, ingressos 150-200 mil o més - Ego, T.Remunerat temps complet - Marit, estudis superiors - Marit, alt o mig grup professional - Ego, pare estudis primaris - Marit, ingressos 150-200 mil o més - Marit, ingressos no contesta - Ego, ingressos no contesta 	<ul style="list-style-type: none"> - Marit, treballador manual - Ego, pares neixen fora Catalunya - Ego, treballadora manual - Ego, pares sense estudis - Ego, estudis primaris - Marit, estudis primaris - Ego, no ingressa res - Ego, en atur - Ego, neix fora Catalunya - Ego, 7-10 h/dia treball familiar - Cirera, Cerdanyola-Nord - Marit, ingressa 40-100 mil

En efecte, veient les variables que configuren els dos pols del factor no hi ha cap dubte de que la oposició s'estableix entre "màxims capitals" i "mínims capitals" en totes les dimensions contemplades: capital professional, capital escolar, capital econòmic, capital social: a un extrem, famílies de classe alta de doble sou, a l'altra extrem famílies de classe obrera baixa. La zona/barri de residència també participa

² A l'annex estadístic es pot consultar el procés complet de l'anàlisi multivariada (ACM + ACA) però aquí em limito a presentar els seus resultats.

clarament de la polarització del factor, tal com era d'esperar pel que ja havíem vist a l'anàlisi bivariada: el Centre i l'Eixample (Zona 1) de la ciutat formen part del pol de màxim capital; Cirera i Cerdanyola Nord (Zona 4) formen part del pol de mínims capitals.

Ara bé, si fins aquí no sorprèn la claredat del factor, donat que la majoria de variables incorporades són considerades en la investigació sociològica com forts indicadors de classe social, en canvi, la descripció del factor ens descobreix quelcom que avui és controvertit: la contribució dels capitals específics de les dones en la posició social de les famílies a les que pertanyen.

En efecte, no és encara habitual a Espanya i Catalunya que en els models d'anàlisi de la recerca social s'inclouï l'estudi de la posició social de les dones, com a variable fonamental per conèixer la posició de les famílies en l'estructura de classes, operació que s'ha fet aquí amb un resultat prou interessant: l'espai factorial que representa l'estatus més alt s'explica, en primer lloc, per les característiques i posició de l'entrevistada, i en segon lloc per la posició del marit; la posició de més baix estatus familiar s'explica primer per l'ocupació del marit però també per l'atur de l'entrevistada. Es a dir, el factor 1, que nomeno factor de **SITUACIÓ EN L'ESTRUCTURA SOCIAL**, enfronta les famílies de "doble carrera" i alts capitals, amb les famílies obreres i baixos capitals en les quals la dona està en atur.

Cal no oblidar que s'està investigant sobre una població relativament jove de mares i pares amb criatures entre 0 i 3 anys, i que aquest univers poblacional és un segment del total de la població de la ciutat d'observació amb moltes probabilitats per poder representar, de manera consistent, l'actual estructura social de la ciutat. I pot representar-la en la mesura que hem comprovat que les unitats observades procedeixen de tots els medis socials, i en la mesura que acceptem com a absurda la suposició de que les joves parelles d'una classe social determinada haguessin deixat de tenir fills durant el període temporal acotat per definir l'univers a investigar (1991-1992,1993).

Per tant, la informació que proporciona l'anàlisi del factor 1, indica que les famílies que investiguem es poden agrupar i diferenciar en una tipologia que impliqui la seva situació a l'estructura social i que, per tant, aquests diferents agrupaments

familiars poden reflectir l'estructura social de la ciutat d'observació. Així mateix aquesta informació confirma la oportunitat de que qualsevol anàlisi que avui es faci de l'estructura social a Catalunya, cal que tingui present tant la posició de les dones com la dels homes, corregint la tendència a considerar solament la posició de l'home "cap de família".

(b) Els factors 2 i 3: REPARTIMENT DE LA MASSA DE TREBALL ENTRE LA PARELLA. La cerca d'"equilibris familiars".

El segon factor que té més pes en l'estructura relacional de les dades i, per tant, explica la diversitat familiar, fa referència al REPARTIMENT DE LA MASSA DE TREBALL entre un i altre sexe. Oposa clarament dues situacions familiars que s'expliquen, primer, per la posició de les dones en el Treball Remunerat. A partir d'aquesta primera condició, segueix la posició de les entrevistades en el treball familiar, després la participació del marit al treball familiar i, finalment, la posició d'aquest en el treball remunerat. Es a dir, el factor ens descobreix el joc de posicions de la parella respecte tant del Treball Remunerat com del Treball Familiar (en la seva dimensió de *treball domèstic i d'organització* perquè la pregunta sobre "hores de dedicació a casa" feia referència a aquestes activitats).

Vegem aquest joc de posicions (i oposicions) a través de les modalitats de cadascuna de les variables que integren el factor 2.

FACTOR 2	
Pol negatiu (EIX 2)	Pol positiu (EIX 2)
<ul style="list-style-type: none"> - Ego, no ingressa res - Ego, mestressa de casa - Ego, fa de 7 a 10 h/dia treball don. - Ego, en atur - Marit, cap hora treball domèstic - Marit, més de 40 h/set T Remunerat - Ego, pare estudis primaris - Ego, estudis secundaris FP - Centre i Eixample 	<ul style="list-style-type: none"> - Ego, ingressa 40-100 mil - Ego, T Remunerat a T Parcial/TV - Ego, T R. Manual - Ego, T R 10-30 h/set. - Ego, T R Temps complet - Ego, T R 31-40 h/set - Ego, 1-3 h/dia treball domèstic - Ego, ingressa menys de 40 mil - Marit, 1-3 h/dia treball domèstic - Marit, en atur - Marit, ingressa 40-100 mil - Marit, no ingressa res

- Pol negatiu : El repartiment de la massa de treball (Remunerat i Familiar) es fa sobre un criteri estricte de divisió sexual, això és que el 100 % del treball domèstic el fa la dona mestressa de casa o en atur, i el 100 % del treball remunerat el fa l'home amb més de 40 hores setmanals. És, per tant, una clara referència a un model tradicional de repartiment del treball entre la parella, fonamentat sobre la disponibilitat total de la dona al treball familiar.
- Pol positiu : El repartiment de la massa de treball (Remunerat i Familiar) és aparentment més "equilibrat". Però si ens hi fixem més ens adonem que és el model anterior però amb els papers de sexe/gènere invertits: ara és la dona qui fa el Treball Remunerat i porta diners a casa, mentre que l'home està en atur i no ingressa res o té ingressos baixos de subsidi. Fa doncs referència a un model d'inversió de rols sustentat, a l'extrem, per una important precarietat econòmica familiar.

En aquest factor, la oposició s'estableix, primer, entre dones mestresses de casa i dones ocupades en el mercat de treball. En el pol negatiu dones i homes segueixen els papers tradicionals de gènere; en el pol positiu dones i homes han invertit aquests papers. Però allò important a observar és que la inversió de papers no és equitativa : en el pol positiu, els homes, malgrat la seva precària o nula posició de mercat, no fan les mateixes hores diàries de treball familiar que sí fan les dones, del pol negatiu, en la seva mateixa posició (homes: 1 a 3 hores/dia ; dones: 7 a 10 hores/dia).

Per tant, en un context de canvi de les posicions de gènere hi ha tendència a cercar "equilibris familiars" pel repartiment de la massa de treball que sempre presenten dues formes bàsiques: quan l'home és l'únic que fa Treball Remunerat llavors la dona fa tot el Treball Familiar; quan la dona és la única que fa Treball Remunerat llavors el marit fa solament una part del Treball Familiar (l'altra part el continua fent ella). D'aquesta manera queda de manifest la relació de no equivalència en els processos de substitució mútua en els espais de treball:

- quan l'home no fa treball remunerat no fa mai les 7-10 hores de treball familiar que acostuma a fer una dona que tampoc en fa;
- quan la dona fa treball remunerat tampoc fa les més de 40 hores que acostumen a fer molt homes que s'hi dediquen en exclusiva.

En definitiva, no hi ha simples substitucions, la qual cosa pot ser explicada per la inèrcia de la cultura tradicional de les relacions de gènere. L'aprenentatge de la identitat de gènere imposa, amb independència dels temps reals dels que cadascun disposi, que les dones joves mantinguin una dedicació important al Treball Familiar encara que facin treball remunerat; però també imposa que els homes joves mantinguin una dedicació important al Treball Remunerat (probablement buscant feina assalariada) que els resta atenció i dedicació al treball familiar, sense descartar que simplement no vulguin o no "sàpiguen" assumir determinades àrees d'activitat tradicionalment femenines. Les anteriors anàlisis, més detallades, de la participació dels homes i dones joves en el treball remunerat i en el treball familiar ja han mostrat que l'"equilibri" en el repartiment de la massa de treball és avui encara ben difícil, ja sia per causa d'obstacles procedents de la dinàmica i gestió de la mà d'obra que limita la participació de les dones, ja sia per causa d'obstacles procedents de la dinàmica i gestió de la família que empeny a una major participació de les dones al treball familiar.

Solament en termes molt generals podem dir, per tant, que l'espai de Treball Familiar és ocupat segons la posició que un o altre de la parella té en l'espai de Treball Remunerat. Aquesta anàlisi factorial ens diu que joves mares i pares ocupen els espais de Treball Familiar i de Treball Remunerat buscant equilibris i fent ajustaments que quasi sempre impliquen que les dones facin més treball familiar que no pas els homes.

Abans de passar a veure la projecció gràfica de totes les modalitats sobre l'espai factorial, és interessant que vegem també el factor 3 que, al meu entendre, és l'altra cara del factor 2, en el sentit de que s'hi fa també referència al repartiment del Treball Familiar i el Treball Remunerat entre la parella, però prioritant, ara, les modalitats de treball dels marits.

FACTOR 3

Pol negatiu de l'EIX 3

- Marit, en atur
- Marit, no ingressa res
- Ego, pares origen mixt
- Ego, ingressos no resposta
- Marit, ingressos no resposta
- Marit, ingressa menys de 40 mil
- Marit, fa de 4 a 6 h/dia treball domèstic
- Centre i Eixample
- Ego, no té estudis
- Marit, grup professional més alt
- Ego, T R a temps complet

Pol positiu de l'EIX 3

- Marit, TR a temps complet
 - Marit, ingressa 150-200 mil o més
 - Ego, T R a Temps P/Variable,
 - Ego, 10-30 h/set T R
 - Marit, més de 40 h/set T R
 - Llàntia, Cerdanyola Sud
 - Ego, ingressa menys 40 mil
 - Marit, 31-40 h/set T R
 - Marit, cap hora treball domèstic
 - Marit, estudis secundaris
 - Ego, pares neixen fora Catalunya
 - Ego, ingressa 100-150 mil
 - Marit, càrrec níg
-

- Pol negatiu : hi destaca la posició d'atur del marit amb alta participació relativa en el Treball Familiar (4-6 h/dia). I això tant entre marits d'alta qualificació professional com entre marits de baixa posició professional (com es desprèn del fet que les dones no tinguin estudis). Per tant, el factor no fa pas referència a posició social (més o menys recursos i capitals globals) sinó a la posició, dèbil o forta, del marit en el mercat de treball, associada a la seva posició respectivament forta o nula en el treball familiar.

- Pol positiu : aquí, en canvi, el marit té una posició forta en el treball remunerat a temps complet i alts ingressos. No fa cap hora de treball familiar encara que la dona faci TR a temps parcial o variable.

Per tant, el factor 3 estableix la oposició entre homes i en funció de la seva posició en el Treball Remunerat, la qual cosa va associada a una determinada dedicació al treball familiar. Si abans veiem la "dona-mestressa de casa" (en atur, no ingressa res) en oposició a "dona-que guanya diners", ara veiem "l'home-mestressa de casa" en oposició a "home-que guanya diners" (TR temps complert, alts ingressos). Per tant, els factors 2 i 3 permeten la doble visió possible de l'ocupació (al mercat o a la família) des d'un o altra espai de treball i des d'un o altre sexe.

De fet, aquesta descripció dels factors 2 i 3 té molt a veure amb la problemàtica de la *dobla presència*³ (treball familiar, treball remunerat), teòricament desenvolupada per explicar els treballs de les dones, però que pot afectar tant les dones com els homes, especialment quan unes i altres se situen de manera oposada i extrema respecte del que han estat els rols i espais de treball tradicionals d'un i altre sexe. Però mentre que la organització actual del treball porta a que moltes dones, incloses les mares-joves que estem investigant, hagin de mantenir una constant *dobla presència*, aquest fenomen solament afecta la vida de molts pocs homes; mentre que entre aquests la doble presència és un fet o vivència conjuntural (mentre són a l'atur i han d'aprendre a fer de "mestresses de casa" si la seva dona fa treball a temps complet), en canvi per moltes dones joves és un fet o vivència estructural (perquè tant si fan molt o poc treball remunerat, sempre fan treball familiar). Aquesta argumentació queda empíricament reforçada quan analitzem la posició de dones i homes en la representació gràfica que segueix.

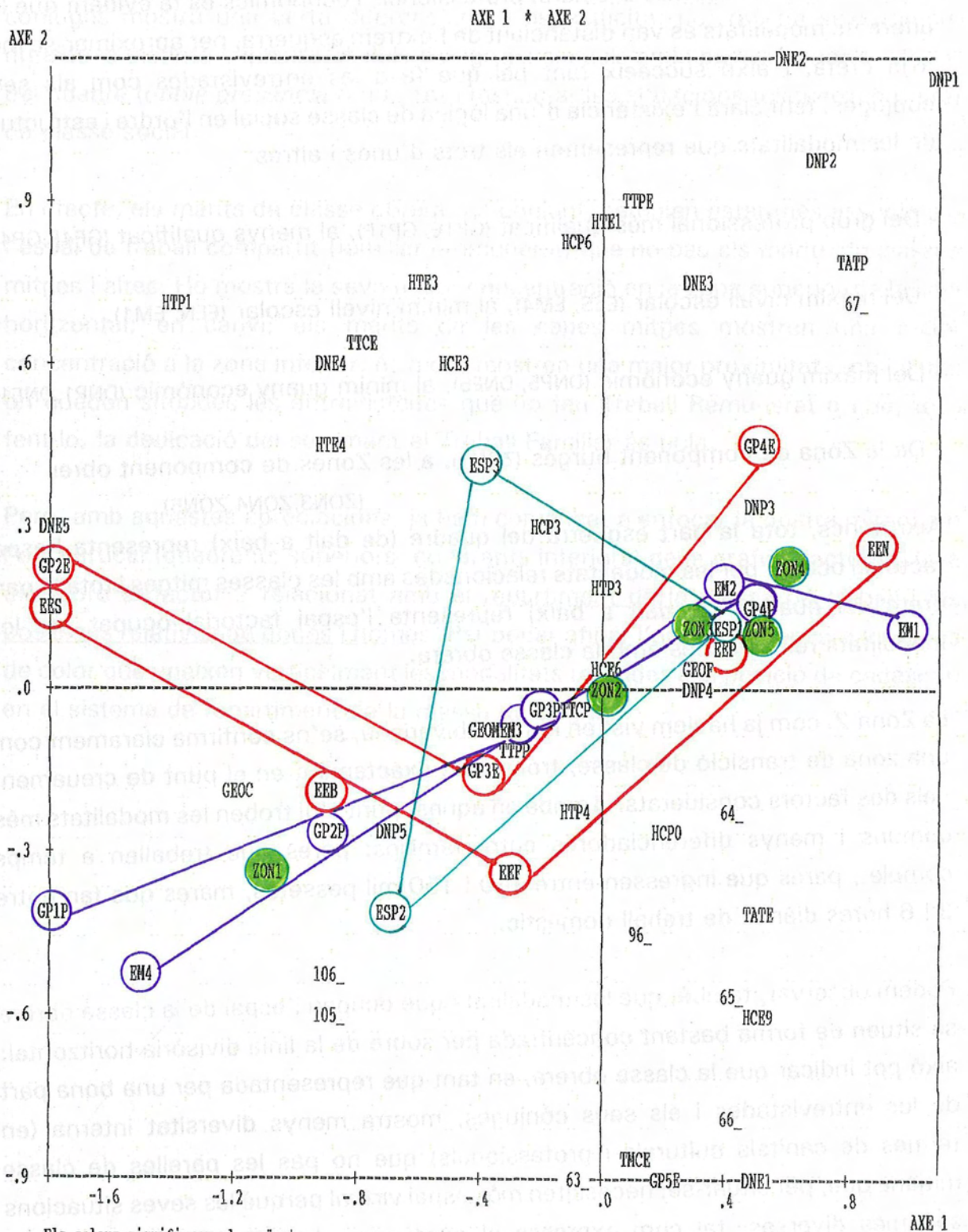
(c) Posició de classe i posició de gènere. La ocupació dels espais de treball remunerat i familiar

A la Gràfica A-1 s'hi presenten els espais factorials construïts a partir del Factor 1 i el Factor 2. Es un espai topogràfic on s'hi situen totes les diferents modalitats/categories de les variables contemplades en l'anàlisi multivariat. Seguint l'eix 1, les diferents modalitats relacionades amb POSICIÓ DE CLASSE SOCIAL (factor 1) se situen en el *continuum* de punts que formen les línies horitzontals imaginàries que van de l'esquerra a la dreta del quadre (sigui a la part superior, central o inferior). Seguint l'eix 2, se situen les diferents modalitats relacionades amb REPARTIMENT DE LA MASSA DE TREBALL ENTRE LA PARELLA: a la part superior del quadre (d'esquerra a dreta), l'espai es correspon amb Treball Familiar i Treball remunerat compartit; a la part inferior (d'esquerra a dreta), l'espai es correspon amb un repartiment segregat, no compartit, del treball.

³ Recordem que *dobla presència* no és el mateix que doble jornada de treball encara que pugui incloure aquesta situació. *Doble presència* fa referència a un conjunt d'actituds, valors, activitats que tenen i fan aquelles persones que no se situen prioritàriament en un o altre espai de treball, familiar o remunerat, sinó que volen o han de mantenir un cert equilibri entre un i altre. Avui per avui són les dones les que més expressen a través de la seva experiència quotidiana aquesta *dobla presència*, molt difícil de viure donada l'estructura i organització del mercat de treball que prescindeix de l'existència del treball familiar.

Així doncs, a l'extrem esquerre se situen les modalitats que representen els "màxims capitals", a l'extrem dret s'hi situen les modalitats que representen els "mínims capitals"; a la part superior si situen les modalitats més associades a un repartiment compartit (les dones fan treball remunerat, tot i que més endavant veurem que "compartit" no sempre vol dir que ho sigui entre dona i home, sinó que també pot significar que ho sigui entre dona i servei pagat), a la part inferior s'hi situen les modalitats més associades a un repartiment segregat del treball.

GRÀFICA A - 1 : POSICIÓ EN L'ESTRUCTURA SOCIAL



Els colors signifiquen el següent:
 Vermell = característiques de les entrevistades
 Blau = característiques dels marits o parelles
 Verd = Zona de residència i Nivell d'estudis del pare de l'entrevistada

Fem primer una mirada d'esquerra a dreta de la gràfica factorial seguint les línies de color que uneixen les modalitats d'una mateixa variable : a mesura que disminueixen els capitals escolars, professionals i econòmics es fa evident que les diferents modalitats es van distanciant de l'extrem esquerra, per aproximar-se més a la dreta. I això succeeix tant pel que fa a les entrevistades com als seus cònjuges, fent clara l'existència d'una lògica de classe social en l'ordre i estructura de les modalitats que representen els trets d'unes i altres.

- Del grup professional més qualificat (GP1E, GP1P), al menys qualificat (GP4E,GP4P)
- Del màxim nivell escolar (EES, EM4), al mínim nivell escolar (EEN, EM1).
- Del màxim guany econòmic (DNP5, DNE5), al mínim guany econòmic (DNP1,DNE1).
- De la Zona de component burgès (ZON1), a les Zones de component obrer (ZON3,ZON4,ZON5)

Així doncs, tota la part esquerra del quadre (de dalt a baix) representa l'espai factorial ocupat per les modalitats relacionades amb les classes mitges i tota la part dreta del quadre (de dalt a baix) representa l'espai factorial ocupat per les modalitats relacionades amb la classe obrera.

La Zona 2, com ja havíem vist en l'anàlisi bivariada, se'ns confirma clarament com una zona de transició de classe, trobant-se exactament en el punt de creuament dels dos factors considerats. També en aquest punt s'hi troben les modalitats més comuns i menys diferenciadores entre famílies: pares que treballen a temps complet, pares que ingressen entre 100 i 150 mil pessetes, mares que fan entre 3 i 6 hores diàries de treball domèstic.

Podem observar, també, que les modalitats que ocupen l'espai de la classe obrera se situen de forma bastant concentrada per sobre de la línia divisòria horitzontal: això pot indicar que la classe obrera, en tant que representada per una bona part de les entrevistades i els seus cònjuges, mostra menys diversitat interna (en termes de capitals culturals i professionals) que no pas les parelles de classe mitjana que, per situar-se, necessiten més espai virtual perquè les seves situacions són més diverses, tal com expressa el *continuum* de posicions de les capes mitjanes, sempre difícils de delimitar.

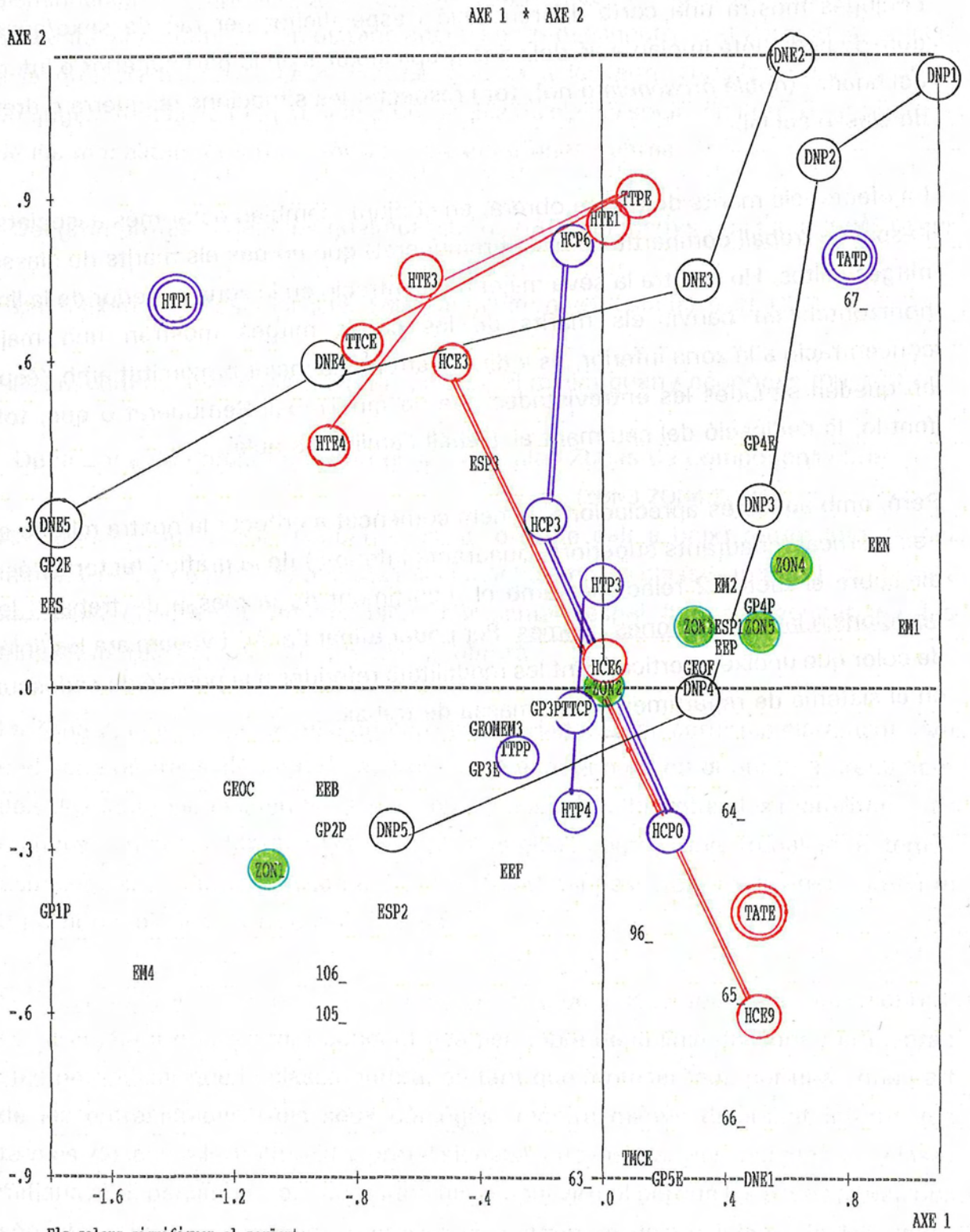
Doble presència femenina però també masculina

Ara bé, la posició de classe de les entrevistades i la posició de classe dels seus cònjuges mostra una certa diferenciació i especificitat per raó de sexe/gènere donada la distinta implantació dels dos grups sexuals en la part superior o inferior del quadre (*doble presència* o no), tot i respectar les situacions (esquerra o dreta) de classe social.

En efecte, els marits de classe obrera, en conjunt, semblen estar més associats a l'espai de treball compartit (familiar i remunerat) que no pas els marits de classes mitges i altes. Ho mostra la seva major concentració en la zona superior de la línia horitzontal; en canvi, els marits de les capes mitges mostren una major concentració a la zona inferior, és a dir, mostren una major proximitat amb l'espai on queden situades les entrevistades que no fan Treball Remunerat o que, tot i fent-lo, la dedicació del seu marit al Treball Familiar és nula.

Però, amb aquestes apreciacions, ja hem començat a enfocar la nostra mirada en l'eix vertical (quadrants superiors, quadrants inferiors) de la gràfica factorial, és a dir sobre el factor 2 relacionat amb el repartiment de la massa de treball i les posicions relatives de dones i homes. Per poder afinar l'anàlisi vegem ara les línies de color que uneixen verticalment les modalitats referides a la posició de cadascun en el sistema de repartiment de la massa de treball.

GRÀFICA A - 2 : REPARTIMENT DE LA MASSA DE TREBALL



Els colors signifiquen el següent:
 Vermell = característiques de les entrevistades
 Blau = característiques dels marits o parelles
 Verd = Zona de residència i Nivell d'estudis del pare de l'entrevistada

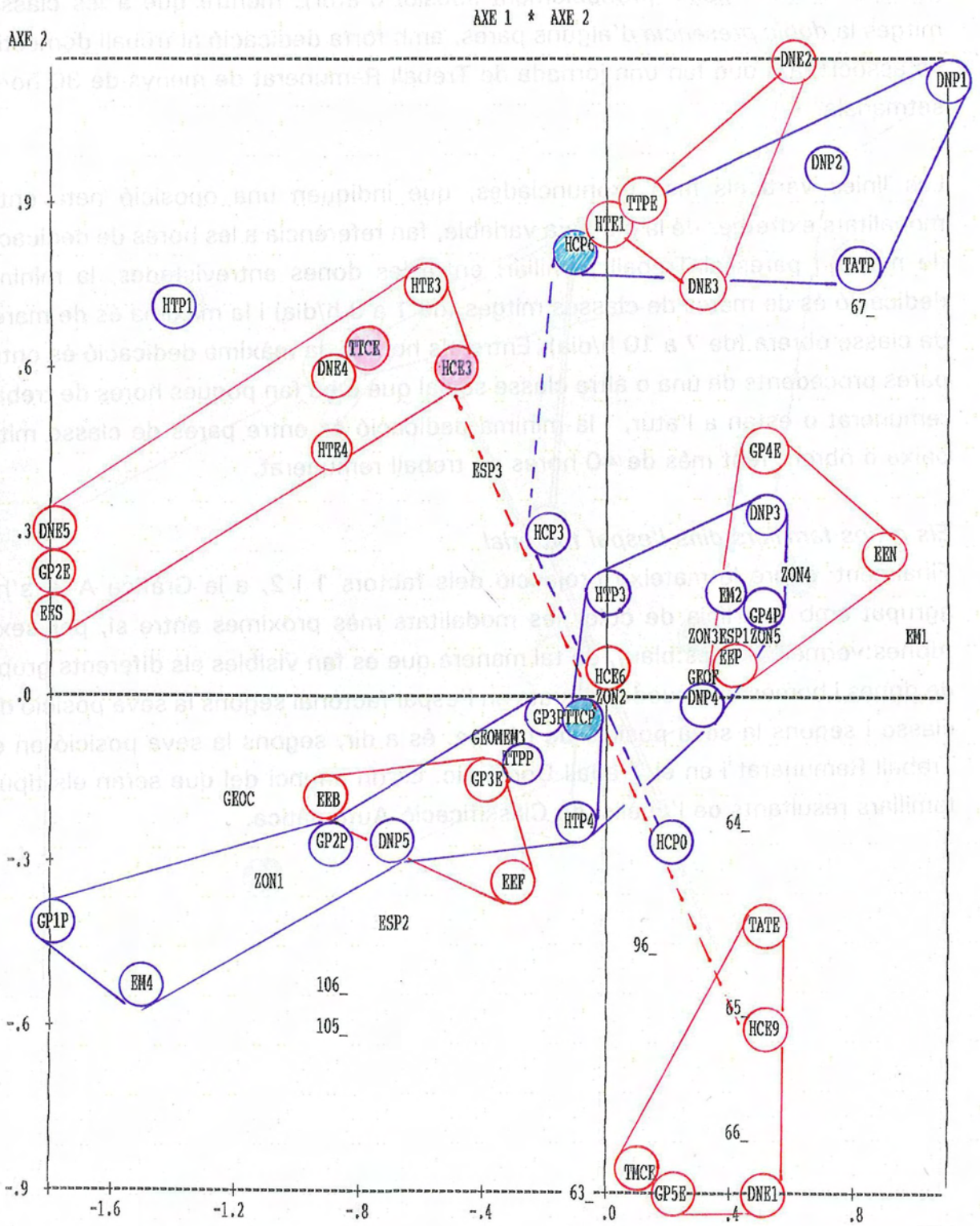
A l'espai superior, de la Gràfica A-2, la *doble presència* d'alguns pares obrers, amb forta dedicació al treball domèstic, va associada al fet de no guanyar diners o guanyar-ne molt pocs (probablement subsidi d'atur), mentre que a les classes mitges la *doble presència* d'alguns pares, amb forta dedicació al treball domèstic, va associada a que fan una jornada de Treball Remunerat de menys de 30 hores setmanals.

Les línies verticals més pronunciades, que indiquen una oposició neta entre modalitats extremes de la mateixa variable, fan referència a les hores de dedicació de mares i pares al Treball Familiar: entre les dones entrevistades, la mínima dedicació és de mares de classes mitges (de 1 a 3 h/dia) i la màxima és de mares de classe obrera (de 7 a 10 h/dia). Entre els homes, la màxima dedicació és entre pares procedents de una o altra classe social que o bé fan poques hores de treball remunerat o estan a l'atur, i la mínima dedicació és entre pares de classe mitja baixa o obrera fent més de 40 hores de treball remunerat.

Els grups familiars dins l'espai factorial

Finalment, sobre la mateixa projecció dels factors 1 i 2, a la Gràfica A-3, s'ha agrupat amb una línia de color les modalitats més pròximes entre sí, per sexe (dones:vermell; homes:blau), de tal manera que es fan visibles els diferents grups de dones i homes que queden situats en l'espai factorial segons la seva posició de classe i segons la seva posició de gènere, és a dir, segons la seva posició en el Treball Remunerat i en el Treball Domèstic. Es un anunci del que seran els tipus familiars resultants de l'anàlisi de Classificació Automàtica.

GRÀFICA A - 3 : POSICIÓ DE CLASSE I GÈNERE EN EL REPARTIMENT DE LA MASSA DE TREBALL. Aproximació als grups familiars



Els colors signifiquen el següent:
 Vermell = característiques de les entrevistades
 Blau = característiques dels marits o parelles
 Verd = Zona de residència i Nivell d'estudis del pare de l'entrevistada

A l'espai dret, menors recursos i capitals, s'hi posicionen tres grups de famílies ben diferenciades:

O1. (dreta, part central)

un grup de parelles obreres (GP4E,GP4E) que es troben pròximes a les modalitats més comuns: treball remunerat a temps complet per part de l'home (TTCP) i treball familiar per part de la dona (HCE6). Però tot i participar dels trets més comuns (treball segregat per raó de sexe), pel fet de situar-se sobre la línia horitzontal mostren una lleugera tendència a que dones i homes comparteixin algunes activitats del treball familiar (HCP3).

Els altres dos grups de famílies presenten una polarització per raó de la posició de gènere/sexe, donat que en els extrems superior i inferior de l'espai factorial se situen homes (zona superior) i dones (zona inferior) que fan, sobre tot, treball familiar:

O2. (dreta, part superior)

un grup d'homes assumeix una part important de Treball Familiar en fer de 3 a 6 hores de treball domèstic (HCP6); estan a l'atur (TATP), no ingressen res (DNP1) o menys de 40 mil pessetes (DNP2). Al seu costat, les seves parelles fan treball remunerat a temps parcial o variable, i guanyen menys de 40 mil o fins a 100 mil pessetes.

O3. (dreta, part inferior)

un grup de dones fa tot el Treball Familiar: són mares que estan a l'atur (TATE) o són mestresses de casa (TMCE), fan de 7 a 9 o més hores de treball domèstic (HCE9), i no ingressen cap diner (DNE1). El tret més característic de la seva parella, és que no participa en res del treball familiar (HCP0) i fa 40 o més hores de treball remunerat (HTP4).

Per tant, avui algunes famílies experimenten unes relacions de gènere no tradicionals, però per inversió de papers (cas del grup O2) que no pas per integració de papers. Fins a quin punt aquesta experiència pot significar a la llarga (superada la fase d'atur de l'home) unes relacions més igualitàries entre la parella és difícil d'afirmar: de fet tant poden significar una experiència positiva en aquest

sentit (major valoració del treball tradicional de les dones) o negativa (si s'ha sentit humiliat pot reforçar després l'estereotip i la divisió sexual d'espais). Sigui com sigui, allò que sí podem dir és que la situació actual d'algunes parelles joves, de classe obrera, mostra un domini de la racionalitat instrumental per sobre de les tradicionals relacions de gènere basades en un ordre patriarcal (la dona, sempre, al servei de l'home dins la llar).

Però, què passa entre les parelles que representen les classes mitges? La gràfica ens informa que hi ha dos tipus bàsics de famílies, amb trets diferents dels que hem vist a les de classe obrera:

B1. (esquerra, part inferior)

hi trobem els pares amb majors capitals professionals, escolars i econòmics (GP1P, EM4, DNP5), que tendeixen a treballar més de 40 hores setmanals (HTP4) i no participen del Treball Familiar; aquest treball el fan les seves mullers que tenen estudis secundaris (EEB-EEF), més pròximes a l'atur o a les mestresses de casa que no pas les mares que fan treball remunerat.

B2. (esquerra, part superior)

hi trobem les mares d'alts capitals escolars i professionals, que fan Treball Remunerat a temps complet (EES, GP2E, TTCE), fan també algunes hores de Treball Familiar (HCE3), però no el comparteixen amb la seva parella (al seu voltant no apareix cap modalitat que identifiqui els homes amb qui viuen); és a dir, la única explicació possible, és que aquestes mares representen a famílies de "doble carrera" en les quals el Treball Familiar que no assumeix la mare, l'assumeix altra persona (servei) que no el marit. Una sola excepció: quan el marit qualificat fa menys de 30 hores de treball remunerat (HTP1) ocupa un lloc a l'espai virtual de massa de treball compartit. Cal tenir en compte que aquest marit té a prop una muller que fa més de trenta o més de quaranta hores setmanals (HTCE, HTE3, HTE4) i ingressa entre 100 i 150 mil pessetes o més.

A totes les famílies o parelles, el marit solament participa en el Treball Familiar, de manera similar a la participació de la seva dona, quan aquesta fa MÉS Treball Remunerat que ell mateix. Aquesta relació tant es dona en famílies obreres quan el marit es troba a l'atur (O2), com en famílies de classe mitjana quan el marit fa menys hores de treball remunerat que la seva dona (B2). Una i altre situació són

molt minoritàries però molt significatives pel tema que ens ocupa. De moment sembla que la tendència integradora dels rols de gènere solament s'està donant de manera significativa en situacions molt atípiques, i això no és difícil d'explicar si tenim present que la organització del treball de mercat a les societats industrials contempla molt poc la possibilitat d'una jornada de treball que permeti que ambdós adults de la família puguin compartir de manera equitativa les dues esferes de treball, familiar i remunerat.

4.4.2. Agrupaments familiars i tipologia familiar

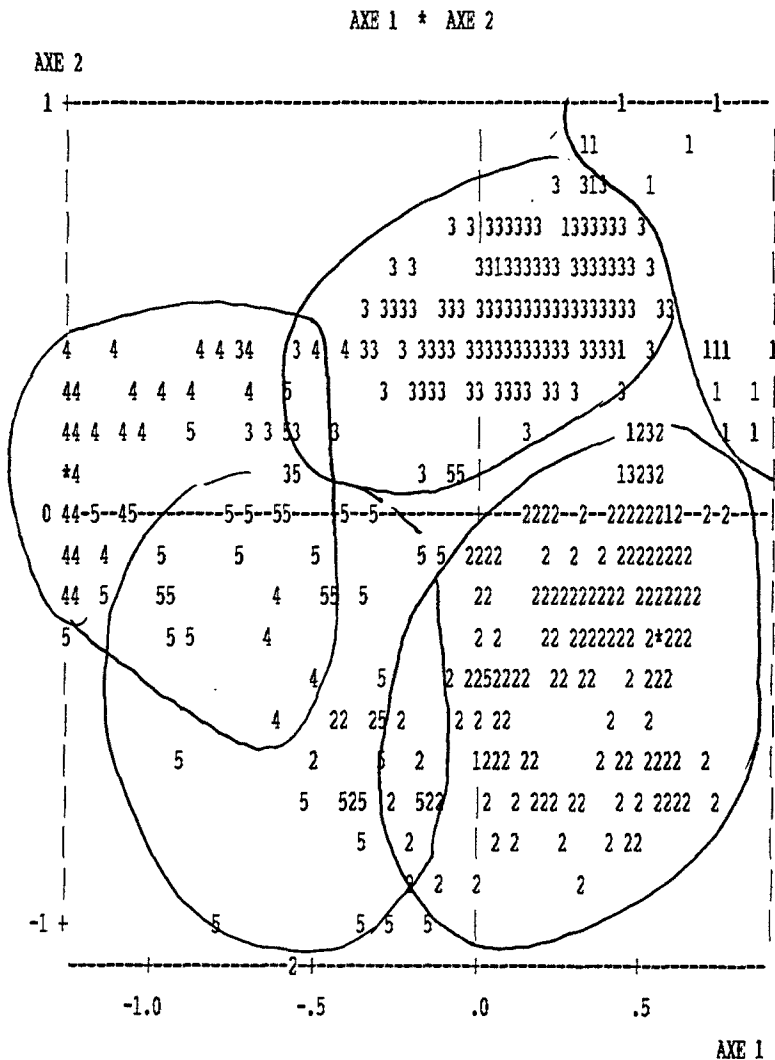
Tant l'Anàlisi factorial de Correspondències com l'Anàlisi de Classificació Automàtica es proposen l'estructuració de dades i el reconeixement de formes significatives. L'Anàlisi de Classificació Automàtica treballa sobre el previ anàlisi factorial i permet confirmar la consistència de les interpretacions que s'hagin fet a través d'aquest. Tal com diu J.M. Cornejo : " *..la classificació automàtica de les dades representades per les seves primeres coordenades factorials és la conseqüència pràctica de l'Anàlisi de Correspondències que condensa i estructura la multiplicitat en un petit nombre de categories tipològiques el significat de les quals es clarifica gràcies a la pròpia anàlisi alhora que la coherència de les tipologies complementa i confirma les relacions visualitzades* " (Cornejo 1988:166). És amb aquest objectiu de confirmació i síntesi final que presento el resultat de l'Anàlisi de Classificació Automàtica.

Després de diverses aproximacions de classificació i segmentació del conjunt d'unitats, he considerat cinc segments, quatre dels quals es poden correspondre a quatre tipus de famílies que, per les seves característiques, es podrien situar en quatre diferents posicions en l'estructura social, mentre que el cinquè segment sembla tenir un caràcter més conjuntural perquè agrupa unitats familiars socialment molt diverses entre sí però amb una característica comú : els marits estan a l'atur. Aquesta situació d'atur del marit té una forta inèrcia en agrupar totes les unitats familiars que la presenten per causa del seu caràcter minoritari front la modalitat de treball remunerat a temps complet de quasi bé tota la resta de marits. La denominació que hem donat a cadascuna de les cinc "classes" resultants ⁴ és la següent:

⁴ Per la descripció estadística detallada de cada "classe" vegeu l'annex final d'aquest capítol

- Classe 1: FAMÍLIES AMB PARE A L'ATUR (n = 24 % = 6,82)
- Classe 2: FAMÍLIES OBRERES AMB UN SOU (n = 138 % = 39,20)
- Classe 3: FAMÍLIES OBRERES AMB DOS SOUS (n = 113 % = 32,10)
- Classe 4: FAMÍLIES DE CLASSE MITJANA-ALTA DE DOBLE SOU (n = 37 % = 10,51)
- Classe 5: FAMÍLIES DE CLASSE MITJANA ASCENDENT (n = 40 % = 11,36)

A la gràfica que segueix queden identificades les diverses "classes" de famílies agrupades en l'espai topogràfic definit pels eixos factorials que hem vist anteriorment.



A continuació es completen aquestes "classes" o agrupaments familiars bàsics, il·lustrant sobre cadascuna les activitats del Treball Familiar (domèstic, d'organització i de criança) i les significacions dels fills per les mares.

La descripció de cadascuna de les "classes" es fa a partir d'aquells trets que, no essent exclusius de la "classe" que tractem són, en canvi, especialment destacables en la agrupació de les unitats perquè superen en molt el pes global que la modalitat (tret) té sobre el conjunt de totes les famílies en estudi. Per tant, per una millor comprensió de cada "classe", sovint s'incorporen en el text, entre parèntesi, els dos percentatges comparats relatiu a cada tret (modalitat) a que es faci referència: el que correspon a la "classe" i el que correspon a la mitjana (% versus %).

Classe 1: FAMÍLIES AMB PARE A L'ATUR (n = 24, % = 6,82)

Allò que apareix com a fonamental és que el marit és a l'atur (100%). D'aquests, el 42 % no ingressa res de res. Pel que fa a les dones, el 60 % ingressa entre 40 i 100 mil pessetes al mes. Per tant, una part d'aquestes famílies pateixen d'una precarietat econòmica considerable o absoluta; una altra part té ingressos ja sia de subsidi d'atur ja sia de treball submergit. Cal dir que els nivells d'estudis i professions són diversos i que, per tant, hem de considerar aquesta "classe" com una agrupació conjuntural de famílies que no pas com un tipus familiar.

Aquestes famílies no presenten, com a conjunt, cap tret específic respecte del treball domèstic i d'organització, mentre que pel que fa a la criança dels fills hi destaca, respecte dels altres conjunts familiars, el paper del pare en l'activitat de fer gatejar i caminar a la criatura i en treure'la a passeig (25% vs 8%), la qual cosa és ben plausible donada la seva disponibilitat de temps per fer treball familiar per causa de no fer treball remunerat.

Aquesta "classe" de famílies tampoc destaca, com a grup, en no donar cap significació específica als fills la qual cosa és ben explicable coneixent que la significació dels fills té una relació molt forta amb la posició de classe, això és amb els recursos econòmics, culturals i socials de que es disposen, i sabent que aquests són ben diversos entre les famílies agrupades a la "classe" (malgrat que els recursos estrictament econòmics siguin, en aquest moment, escassos per a totes).

Classe 2: FAMÍLIES OBRERES AMB UN SOU (n = 138, % = 39,20)

En aquest conjunt de famílies, la dona té estudis primaris (63% vs 54%) és mestressa de casa (34% vs 15%) o està en atur (66% vs 34%), però, malgrat que cap dona d'aquesta "classe" no està fent Treball Remunerat, entorn d'un 20 % ingressa subsidi d'atur (vs 15%). El marit és obrer (72% vs 62%) i tendeix a tenir uns ingressos d'entre 100 i 150 mil pessetes mensuals (46% vs 36%) o més. Per tant, són famílies obreres, amb un nivell adquisitiu relativament baix. La gran majoria de dones són filles de pares no catalans (86% vs 74%).

La ocupació principal de les dones és el Treball Familiar al qual una meitat hi dedica entre 7 i 10 hores diàries i l'altra meitat entre 3 i 6 hores. Totes o quasi totes les dones organitzen i realitzen en exclusiva les diverses feines entorn de la neteja de la llar, la cura de la roba i l'alimentació familiar; però solament a un 24 % ja li va bé tenir aquesta feina en exclusiva. Els marits tendeixen a no fer cap activitat de Treball Familiar (70% vs 56%) tot i que una part significativa (28% vs 29%) fa alguna o altra aportació a les feines diàries de la llar o de la organització familiar; aquests darrers marits comparteixen amb la seva dona les activitats extraescolars dels fills i participen en algunes feines de la llar, per la qual cosa es considera positivament aquesta col.laboració (28% vs 29%). El pare destaca per ser qui participa de les reunions de veïns (57% vs 47%).

Pel que fa a les activitats de criança, la mare d'aquestes famílies destaca en la dedicació quasi exclusiva en tenir cura de: la roba i del menjar de l'infant, de llevar-lo, passejar-lo i fer-lo gatejar, canviar bolquers, fer fer caca i pipí, jugar-hi, donar medicines i renyar-lo. L'acció del pare en aquestes activitats és molt menor en aquestes famílies que no pas en la resta de classes o famílies de l'estudi, la qual cosa es posa de manifest en la menor acció compartida amb la mare respecte de passejar amb la criatura (32% vs 57%), fer fer caca o pipí (23% vs 34%) etc.

Destaca en aquestes famílies una significació dels fills propera a valors més instrumentals que no pas expressius: un 73 % de les mares considera molt important que el fill o filla arribi a ser o fer el que ella no ha pogut ser (73% vs 62%); destaca també la importància que per elles té la maternitat com a fet natural per a les dones (67% vs 57%).

Classe 3: FAMÍLIES OBRERES AMB DOS SOUS (n = 113, % = 32,10)

Les dones d'aquesta "classe" destaquen per fer Treball Remunerat. Unes a temps complet (46% vs 29%), altres a temps parcial o variable (50% vs 21%). Un subgrup de dones ingressa mensualment entre 100-150 mil pts (14% vs 7%), un altre subgrup ingressa entre 40-100 mil pts (61% vs 31%), i un tercer subgrup ingressa menys de 40 mil pts (23% vs 8%). La gran majoria són obreres treballadores manuals (77% vs 50%) com ho són els seus propis marits, tenen estudis primaris, tendeixen a viure als barris obrers especialment a la Zona 5 (la Llàntia i Cerdanyola-Sud), i són filles de pares nascuts fora de Catalunya (86% vs 74%).

La majoria de marits són obrers (76% vs 61%), tenen estudis primaris (60% vs 49%), fan Treball Remunerat a temps complet (96% vs 87%), la meitat entre les 31 i 40 hores setmanals (47% vs 34%). Més de la meitat (52% vs 36%) ingressa entre 100-150 mil pts. mensuals.

Pel que fa al Treball Familiar les dones tendeixen a fer de 1 a 3 h/dia (43% vs 30%) tot i que algunes (12% vs 30%) en fan entre 7 i 10 h/dia. El 46 % dels seus marits no tenen cap participació a les feines diàries de la llar (vs 56%); i aquells marits que sí participen de manera compartida del treball domèstic i d'organització, destaquen en les activitats de neteja com escombrar (33% vs 20%), fregar (31% vs 18%) i netejar la cuina (32% vs 22%), i també en que fan l'esmorzar (29% vs 20%) i compres especials (86% vs 78%).

Respecte de la criança dels fills, les famílies d'aquesta classe solament destaquen del perfil general en la major participació del pare, amb plena responsabilitat, en l'acció de llevar la criatura al matí. En canvi, aquesta "classe" de famílies destaca de molt en la seva significació instrumental dels fills en tant en quant les mares consideren molt important que els fills arribin a fer el que elles no han pogut fer o ser (79% vs 62%), o considerin molt important poder comptar amb els fills a la vellesa (44% vs 32%). Per altra banda també destaquen en la importància que donen al determinisme naturalista sobre el fet de tenir fills (35% vs 25%); i, finalment, destaquen per l'alt valor que donen al plaer que els seus fills donen als avis (73% vs 61%).

Classe 4:FAMÍLIES DE CLASSE MITJANA-ALTA DE DOBLE SOU(n = 37, % = 10,51)

Les entrevistades d'aquesta "classe" de famílies tendeixen a fer Treball Remunerat a T. Complet (73% vs 29%) i ingressen de 150 a 200 mil, o més, pts (49% vs 5%) o bé ingressen entre 100 i 150 mil pts (19% vs 7%). Solament un 11% (vs 34%) està a l'atur i no ingressa res. Són dones ocupades en càrrecs alts o com a tècnics mitjos (95% vs 13%) i tendeixen a tenir estudis superiors (78% vs 11%) o secundaris. Cap dona d'aquestes famílies es declara mestressa de casa.

Els marits fan treball remunerat a temps complet i destaquen per tenir estudis superiors (49% vs 11%) o secundaris. Ingressen entre 150 i 200 mil, o més, pts (65% vs 21%). Són empresaris o estan ocupats com a alts càrrecs o professions liberals (38% vs 7%) o bé com a càrrecs mitjos (57% vs 20%).

Muller i marit tendeixen a compartir el Treball Familiar dedicant-hi, una i altre, entre 1-3 hores/dia (65% vs 30% ; 65% vs 40%); tot que una part important de marits no hi dedica cap moment del dia (32% vs 56%). Pel que fa al treball domèstic i d'organització destaca en aquestes famílies, respecte de les altres, l'ajuda domèstica de que disposen per la neteja de la llar (30% vs 6%), i per la cura de la roba (20% vs 5%); destaquen, també, pel fet de compartir, marit i muller, la organització dels serveis externs (57% vs 31%) i la organització de les visites al metge (49% vs 29%).

Destaca, de molt, en aquestes famílies, el fet de que la majoria de mares ha combinat la seva maternitat amb el treball remunerat a temps complet (62% vs 27%). Es tendeix a declarar que la criança de la criatura és cosa de dos: tots els pares i mares parlen per "igual" a la criatura (100% vs 73%), mare i pare preparen els seus menjars (35% vs 14%), la fan gatejar (84% vs 59%), s'ocupen de la seva roba (14% vs 3%), i ambdós s'ocupen de renyar la criatura (87% vs 68%).

La significació dels fills per aquestes mares tendeix a ser molt diferent de les expressions preferides per la resta de famílies no incloses en aquesta "classe": per elles és molt poc important que els fills arribin a ser el que elles no han pogut ser (65% vs 23%), l'infant no és el desig, sobretot, de la seva parella, sinó el desig propi o d'ambdós (78% vs 52%), no han pensat gens en que el seu fill pugui ser

un suport per a la seva vellesa (73% vs 48%), es desmarquen de que el fill sigui fruit molt important del seu desig de cuidar una criatura (38% vs 18%). Destaquen en afirmar indirectament que els fills no són el més important de la seva vida però si que hi ocupen un lloc important : "ho són tot" (57% vs 36%). És evident que per aquestes mares els fills tenen, sobretot, finalitats més expressives que no pas instrumentals, i es tenen no tant per un mandat naturalista sinó per una opció més racional i individualista, la qual cosa també es manifesta donat el poc valor que donen a que els seus fills puguin ser una font de plaer pels avis (32% vs 61%).

Classe 5: FAMÍLIES DE CLASSE MITJANA ASCENDENT (n=40, %= 11.36)

Aquest grup de famílies presenta situacions relativament poc clares. Allò que més les distingeix i separa de les altres "classes" és el fet de no voler respondre respecte dels seus ingressos. Però, tant per la informació que donen com per la que no donen es pot deduir que són famílies amb una posició econòmica benestant que sembla ser el resultat de moltes hores de treball remunerat, més que no pas el benefici d'alts capitals culturals o socials.

D'entrada, totes les famílies (100% vs 24%) viuen a la Zona 1 (Centre i Eixample) que sabem es correspon amb la zona comercial més dinàmica de la ciutat. Les entrevistades tendeixen a estar en el grup professional de resta de personal (53% vs 20%), tendeixen a ser filles de pares d'origen català (48% vs 18%), i tenir estudis secundaris de FP (40% vs 22%). La meitat fa Treball Remunerat a temps complet (48% vs 29%) i la meitat d'aquestes fa més de 40 hores setmanals de treball remunerat (23% vs 9%).

Els marits destaquen per ser autònoms, comerciants, o tenir càrrecs mitjos (38% vs 20%) i una part significativa és treballador manual (28% vs 61%). Una forta majoria fa més de 40 hores setmanals de treball remunerat (75% vs 57%). Per tant, tot sembla indicar que aquest grup de famílies estan vinculades al sector comercial o bé al sector de serveis procedents de petites empreses autònomes i familiars.

Destaca del treball domèstic i d'organització d'aquestes famílies el fet que declaren mantenir una forta participació compartida de marit i muller en les reunions de l'escola del fill (90% vs 42%), en la organització de les activitats extraescolars

(83% vs 42%), en les reunions de veïns (53% vs 26%), en acompanyar els fills a les festes (85% vs 63%). En canvi, es destaquen de la resta de famílies per ser més alta l'exclusivitat de la mare en : la organització dels serveis externs (75% vs 39%), la organització i gestió del diner del dia a dia (83% vs 60%). I, finalment, és la "classe" de famílies en les quals apareix un major percentatge de marits ocupant-se de la cura de la roba: tant marit com muller fan la bugada (18% vs 6%) com s'ocupen de portar la roba a rentar (18% vs 7%).

Pel que fa a la criança dels fills, quasi bé totes les mares (més del 90%) de la "classe" declaren compartir amb el pare les següents activitats: anar a passeig, consolar, parlar, renyar, prohibir, jugar, comprar joguines, portar als avis; en menor mesura, però sempre més que no pas la resta de famílies, comparteixen l'activitat de fer caminar i gatejar la criatura (88% vs 59%), ocupar-se de la seva roba (25% vs 8%), de fer-li fer caca i pipi (55% vs 35%), de banyar-la (60% vs 39%), de portar-la a dormir (58% vs 39%). És, per tant, el grup de famílies en les quals, segons declaració de la mare, es comparteix més la criança del fill o filla.

També aquestes famílies, com les de classe mitja-alta amb dos sous vistes abans, no donen valor a que els fills puguin ser una assegurança per la vellesa (90% vs 48%), ni consideren que la maternitat sigui un fet donat per descomptat (45% vs 14%), ni esperen que els seus fills arribin a fer allò que elles no han pogut (53% vs 23%), tampoc pensen que un fet important relacionat amb els seus fills és que donen plaer als avis (40% vs 16%). En canvi, és interessant constatar que per una part d'aquestes mares destaca en un segon lloc d'importància el fet de que els fills donin continuïtat a la família (60% vs 33%) i que algunes esperen que els seus fills facin el que elles no han pogut fer (35% vs 15%). Destaca també el fet de que l'infant no és vist com el fruit del desig del marit sinó del propi desig o del desig comú (75% vs 52%). Val la pena ressaltar que, en canvi, les mares d'aquesta "classe" consideren menor la raó de tenir fills perquè siguin una font de plaer pels pares (43% vs 63%) o perquè siguin una font de plaer pels avis (25% vs 61%).

* * * * *

Amb la descripció de les "classes" o tipus empírics de famílies, que discuteixo al capítol següent, finalitza l'anàlisi de la organització i repartiment de la massa de treball entre parelles joves amb criatures petites, a Catalunya. A l'annex que segueix es pot consultar la configuració completa de cadascuna de les classes (variables actives + variables il.lustratives de treball domèstic i organització + variables il.lustratives de treball de criança + variables il.lustratives de significació dels fills).

Al darrer capítol discuteixo el conjunt d'hipòtesis inicials i exposo les conclusions i reflexions finals de l'estudi.

Classe 1: FAMÍLIES AMB PARE A L'ATUR (n=24 %=6,82)
(variables actives bàsiques)

MODALITÉS CARACTERISTIQUES	IDEN	POURCENTAGES	POIDS	V.TEST	PROBA
	CLA/MOD	MOD/CLA	GLOBAL		
CLASSE 1 / 5	aala		6.82		24
Situació treball marit	Atur marit	YATP 92.31	100.00	7.39	26 12.32 .000
Hores treball remunerat marit	reponse manquante	67_ 88.89	100.00	7.67	27 12.15 .000
Ingressos nets mensuals marit	No ingressa res marit	DMP1 100.00	41.67	2.84	10 7.21 .000
Ingressos nets mensuals entrevistada	40.001 a 100.000 ego	DNE3 12.84	58.33	30.97	109 2.67 .004
Hores dedicació casa, marit feiners	Cap hora casa marit	HCPO 3.57	29.17	55.68	196 -2.50 .006
Grup professional marit	Aut,com,càrrec nign GP2P	.00	.00	19.89	70 -2.65 .004
Hores treball remunerat marit	De 31 a 40 h. TR mar	HTP3 .00	.00	34.38	121 -4.04 .000
Ingressos nets mensuals marit	100.001 a 150.000 ma	DMP4 .00	.00	36.36	128 -4.22 .000
Hores treball remunerat marit	Més de 40 h. TR marit	HTP4 .00	.00	56.53	199 -6.06 .000
Situació treball marit	Treball TC marit	TTCP .00	.00	87.50	308 -10.36 .000

Classe 1: FAMÍLIES AMB PARE A L'ATUR (n = 24 % = 6,82)

(variables il·lustratives : treball domèstic i d'organització)

MODALITÉS CARACTERISTIQUES		IDEN	POURCENTAGES		POIDS	V.TEST PROBA	
		CLA/MOD	MOD/CLA	GLOBAL			
CLASSE 1 / 5		aala		6.82	24		
Situació treball marit	Àtur pare	TATP	92.31	100.00	7.39	26	12.32 .000
Hores treball remunerat marit	reponse manquante	67_	88.89	100.00	7.67	27	12.15 .000
Ingressos nets mensuals marit	No ingressa res mari	DNP1	100.00	41.67	2.84	10	7.21 .000
Ingressos nets mensuals entrevistada	40.001 a 100.000 ego	DNE3	12.84	58.33	30.97	109	2.67 .004
Hores dedicació casa, pare feiners	Cap hora casa pare	HCP0	3.57	29.17	55.68	196	-2.50 .006
Grup professional marit	Aut, con, càrrec nig m	GP2P	.00	.00	19.89	70	-2.65 .004
Hores treball remunerat marit	De 31 a 40 h. TR mar	HTP3	.00	.00	34.38	121	-4.04 .000
Ingressos nets mensuals marit	100.001 a 150.000 ma	DNP4	.00	.00	36.36	128	-4.22 .000
Hores treball remunerat marit	Més de 40 h. TR mari	HTP4	.00	.00	56.53	199	-6.06 .000
Situació treball marit	Treball TC pare	TTCP	.00	.00	87.50	308	-10.36 .000

Classe 1: FAMÍLIES AMB PARE A L'ATUR (n = 24 % = 6,82)

(variables il·lustratives : treball criança)

MODALITÉS CARACTERISTIQUES		IDEN	----- POURCENTAGES -----		POIDS	V. TEST PROBA	
			CLA/MOD	MOD/CLA	GLOBAL		
CLASSE 1 / 5		aala			6.82	24	
Situació treball marit	Atur pare	TATP	92.31	100.00	7.39	26	12.32 .000
Hores treball remunerat marit	reponse manquante	67_	88.89	100.00	7.67	27	12.15 .000
Ingressos nets mensuals marit	No ingressa res mari	DNP1	100.00	41.67	2.84	10	7.21 .000
Ingressos nets mensuals entrevistada	40.001 a 100.000 ego	DNE3	12.84	58.33	30.97	109	2.67 .004
Qui fa seure/gatejar/caminar	Gatejar P/A	GATP	30.77	16.67	3.69	13	2.41 .008
Qui treu de casa	Treu casa P/A	TREP	20.69	25.00	8.24	29	2.38 .009
Hores dedicació casa, pare feiners	Cap hora casa pare	HCPO	3.57	29.17	55.68	196	-2.50 .006
Grup professional marit	Aut, con, càrrec mig n	GP2P	.00	.00	19.89	70	-2.65 .004
Hores treball remunerat marit	De 31 a 40 h. TR mar	HTP3	.00	.00	34.38	121	-4.04 .000
Ingressos nets mensuals marit	100.001 a 150.000 ma	DNP4	.00	.00	36.36	128	-4.22 .000
Hores treball remunerat marit	Més de 40 h. TR mari	HTP4	.00	.00	56.53	199	-6.06 .000
Situació treball marit	Treball TC pare	TTCP	.00	.00	87.50	308	-10.36 .000

Classe 1: FAMÍLIES AMB PARE A L'ATUR (n = 24 % = 6,82)

(variables il·lustratives : significació dels fills)

MODALITÉS CARACTERISTIQUES		IDEN	POURCENTAGES		POIDS	V.TEST PROBA	
		CLA/MOD	MOD/CLA	GLOBAL			
CLASSE 1 / 5		bb1b			6.82	24	
Situació treball marit	Atur pare	FATP	92.31	100.00	7.39	26	12.32 .000
Hores treball remunerat marit	reponse manquante	67_	88.89	100.00	7.67	27	12.15 .000
Ingressos nets mensuals marit	No ingressa res mari	DNP1	100.00	41.67	2.84	10	7.21 .000
Ingressos nets mensuals entrevistada	40.001 a 100.000 ego	DNE3	12.84	58.33	30.97	109	2.67 .004
Hores dedicació casa, pare feiners	Cap hora casa pare	HCP0	3.57	29.17	55.68	196	-2.50 .006
Grup professional marit	Aut,com,càrrec niq n	GP2P	.00	.00	19.89	70	-2.65 .004
Hores treball remunerat marit	De 31 a 40 h. TR mar	HTP3	.00	.00	34.38	121	-4.04 .000
Ingressos nets mensuals marit	100.001 a 150.000 ma	DNP4	.00	.00	36.36	128	-4.22 .000
Hores treball remunerat marit	Més de 40 h. TR mari	HTP4	.00	.00	56.53	199	-6.06 .000
Situació treball marit	Treball TC pare	TTCP	.00	.00	87.50	308	-10.36 .000

Classe 2: FAMÍLIES OBRERES AMB UN SOU (n = 138 % = 39,20)
(variables actives bàsiques)

MODALITÉS CARACTERISTIQUES	IDEN	POURCENTAGES		POIDS	V. TEST	PROBA		
		CLA/MOD	MOD/CLA GLOBAL					
CLASSE 2 / 5	aa2a		39.20	138				
Hores treball remunerat entrevistada	reponse manquante	66_	79.19	99.28	49.15	173	16.60	.000
Ingressos nets mensuals entrevistada	No ingressa res ego	DNE1	89.26	78.26	34.38	121	14.36	.000
Situació treball entrevistada	Atur ego	TATE	75.21	65.94	34.38	121	10.00	.000
Situació treball entrevistada	Westressa de casa eg	TMCE	85.45	34.06	15.63	55	7.56	.000
Grup professional entrevistada	Westressa de casa eg	GP5E	84.91	32.61	15.06	53	7.30	.000
Hores dedicació casa, entrv. feiners	7 a 10 hores o + cas	HCE9	62.62	48.55	30.40	107	5.80	.000
Hores dedicació casa, marit feiners	Cap hora casa marit	HCP0	49.49	70.29	55.68	196	4.36	.000
Procedència geogràfica pares entrv.	Pares neixen fora Ca	GE0F	45.42	86.23	74.43	262	4.06	.000
Grup professional marit	Treball manual marit	GP4P	46.05	71.74	61.08	215	3.21	.001
Ingressos nets mensuals marit	100.001 a 150.000 ma	DMP4	50.00	46.38	36.36	128	3.01	.001
Nivell estudis entrevistada	E. Primaris ego	EKP	45.55	63.04	54.26	191	2.55	.005
Ingressos nets mensuals marit	No ingressa res mari	DMP1	.00	.00	2.84	10	-2.49	.006
Hores dedicació casa, marit feiners	4 a 6 hores casa mar	HCP6	6.25	.72	4.55	16	-2.71	.003
Grup professional marit	Emp,Alt càrrec,P Lib	GP1P	8.70	1.45	6.53	23	-3.10	.001
Hores dedicació casa, marit feiners	1 a 3 hores casa mar	HCP3	28.57	28.99	39.77	140	-3.24	.001
Hores treball remunerat marit	reponse manquante	67_	7.41	1.45	7.67	27	-3.61	.000
Procedència geogràfica pares entrv.	Pares neixen Catalun	GE0C	18.75	8.70	18.18	64	-3.70	.000
Ingressos nets mensuals entrevistada	150.001 a 200.000/i	DNE5	.00	.00	5.11	18	-3.73	.000
Ingressos nets mensuals entrevistada	reponse manquante	105_	15.69	5.80	14.49	51	-3.74	.000
Nivell estudis entrevistada	E. Superiors ego	EES	10.81	2.90	10.51	37	-3.81	.000
Ingressos nets mensuals entrevistada	100.001 a 150.000 eg	DNE4	4.00	.72	7.10	25	-3.93	.000
Situació treball marit	Atur marit	TATP	3.85	.72	7.39	26	-4.05	.000
Ingressos nets mensuals entrevistada	Menys de 40.000 ego	DNE2	.00	.00	7.95	28	-4.93	.000
Ingressos nets mensuals marit	reponse manquante	106_	9.43	3.62	15.06	53	-5.03	.000
Ingressos nets mensuals entrevistada	40.001 a 100.000 ego	DNE3	19.27	15.22	30.97	109	-5.17	.000
Barri	Centre i Eixample	ZON1	15.48	9.42	23.86	84	-5.21	.000
Hores treball remunerat entrev.	Més de 40 h. TR ego	HTE4	.00	.00	9.09	32	-5.35	.000
Grup professional entrevistada	GP1+Aut,càr.nig ego	GP2E	4.26	1.45	13.35	47	-5.72	.000
Hores dedicació casa, entrv. feiners	1 a 3 hores casa ego	HCE3	16.35	12.32	29.55	104	-5.79	.000
Hores treball remunerat entrevistada	Menys de 10, a 30 h.	HTE1	.00	.00	19.03	67	-8.40	.000
Situació treball entrevistada	Treball TP/TV ego	TTPE	.00	.00	20.74	73	-8.86	.000
Hores treball remunerat entrevistada	De 31 a 40 h. TR ego	HTE3	1.25	.72	22.73	80	-8.90	.000
Situació treball entrevistada	Treball TC ego	TTCE	.00	.00	29.26	103	-11.07	.000

Classe 2: FAMÍLIES OBRERES AMB UN SOU (n = 138 % = 39,20)
(variables il·lustratives: treball domèstic i d'organització)

MODALITÉS CARACTERISTIQUES	IDEN	POURCENTAGES CLA/MOD	POURCENTAGES MOD/CLA	POIDS GLOBAL	V.TEST	PROBA
CLASSE 2 / 5	aa2a			39.20		138
Hores treball remunerat entrev.	reponse manquante	66_	79.19	99.28	49.15	173 16.60 .000
Ingressos nets mensuals entrevistada	No ingressa res ego	DNE1	89.26	78.26	34.38	121 14.36 .000
Situació treball entrevistada	Atur ego	TATE	75.21	65.94	34.38	121 10.00 .000
Situació treball entrevistada	Mestressa de casa eg	TWCE	85.45	34.06	15.63	55 7.56 .000
Grup professional entrevistada	Mestressa de casa eg	GPSE	84.91	32.61	15.06	53 7.30 .000
Qui escombra	Escombra M	ESCM	49.23	92.75	73.86	260 6.76 .000
Qui fa el dinar	Fa dinar M	DINM	47.31	95.65	79.26	279 6.45 .000
Qui frega	Frega M	FREM	48.48	92.75	75.00	264 6.43 .000
Qui neteja la cuina	Neteja cuina M	NCUM	48.80	88.41	71.02	250 5.89 .000
Hores dedicació casa, mare feiners	7 a 10 hores o + cas	HCE9	62.62	48.55	30.40	107 5.80 .000
Qui planxa, desa roba	Planxa M	PLAN	43.31	98.55	89.20	314 4.83 .000
Qui fa esmorzar	Fa esmorzar M	ESMM	46.67	86.23	72.44	255 4.67 .000
Qui fa la bugada	Fa bugada M	BUGM	42.90	98.55	90.06	317 4.52 .000
Qui fa el sopar	Fa sopar M	SOPM	45.98	86.96	74.15	261 4.42 .000
Hores dedicació casa, pare feiners	Cap hora casa pare	HCP0	49.49	70.29	55.68	196 4.36 .000
Qui porta roba a rentar	Porta roba rentar M	PR0M	42.86	97.83	89.49	315 4.26 .000
Valor. repartiment treball domèstic	TD sempre jo, en va	VTDB	67.35	23.91	13.92	49 4.14 .000
Procedència geogràfica pares	Pares neixen fora Ca	GEO8	45.42	86.23	74.43	262 4.06 .000
Qui organitza neteja	Organitza neteja M	OMCM	42.32	97.83	90.63	319 3.82 .000
Qui organitza bugada	Organitza bugada M	OBUM	41.64	99.28	93.47	329 3.68 .000
Grup professional marit	Treball manual marit	GPAP	46.05	71.74	61.08	215 3.21 .001
Ingressos nets mensuals marit	100.001 a 150.000 ma	DMP4	50.00	46.38	36.36	128 3.01 .001
Qui compra prod. neteja	Compra neteja M	CNM	44.68	76.09	66.76	235 2.90 .002
Qui participa reunió veïns	Participa reunió vei	PRVP	46.71	56.52	47.44	167 2.63 .004
Nivell estudis entrevistada	E. Primaris ego	REP	45.55	63.04	54.26	191 2.55 .005
Qui fa el dinar	Fa dinar P/A	DINP	7.14	.72	3.98	14 -2.39 .008
Ingressos nets mensuals marit	No ingressa res mari	DNP1	.00	.00	2.84	10 -2.49 .006
Qui porta roba a rentar	Porta roba rentar MP	PROC	13.04	2.17	6.53	23 -2.57 .005
Qui fa la bugada	Fa bugada MP	BUGC	10.00	1.45	5.68	20 -2.69 .004
Qui planxa, desa roba	Planxa MP	PLAC	10.00	1.45	5.68	20 -2.69 .004
Hores dedicació casa, pare feiners	4 a 6 hores casa par	HCP6	6.25	.72	4.55	16 -2.71 .003
Qui organitza extra-escolars	Organitza extra-esco	OEXC	30.20	32.61	42.33	149 -2.87 .002
Grup professional marit	Emp,Alt càrrec,P Lib	GP1P	8.70	1.45	6.53	23 -3.10 .001
Qui participa reunió escola	Participa reunió esc	PREC	29.25	31.16	41.76	147 -3.15 .001
Qui porta roba a rentar	Porta roba rentar P/	PROP	.00	.00	3.98	14 -3.16 .001
Hores dedicació casa, pare feiners	1 a 3 hores casa par	HCP3	28.57	28.99	39.77	140 -3.24 .001
Valor. repartiment treball domèstic	TD parella col.labor	VTDP	28.57	28.99	39.77	140 -3.24 .001
Qui fa la bugada	Fa bugada P/A	BUGP	.00	.00	4.26	15 -3.31 .000
Qui organitza neteja	Organitza neteja MP	ONCC	10.34	2.17	8.24	29 -3.35 .000
Qui organitza bugada	Organitza bugada MP	OBUC	4.76	.72	5.97	21 -3.43 .000
Hores treball remunerat marit	reponse manquante	67_	7.41	1.45	7.67	27 -3.61 .000
Qui fa el sopar	Fa sopar MP	SOPC	21.05	11.59	21.59	76 -3.63 .000
Qui frega	Frega P/A	FREP	4.35	.72	6.53	23 -3.68 .000
Procedència geogràfica pares	Pares neixen Catalun	GEOC	18.75	8.70	18.18	64 -3.70 .000
Ingressos nets mensuals entrevistada	150.001 a 200.000/i	DNE5	.00	.00	5.11	18 -3.73 .000
Qui planxa, desa roba	Planxa P/A	PLAP	.00	.00	5.11	18 -3.73 .000
Ingressos nets mensuals entrevistada	reponse manquante	105_	15.69	5.80	14.49	51 -3.74 .000
Qui fa esmorzar	Fa esmorzar MP	ESMC	19.72	10.14	20.17	71 -3.75 .000
Qui neteja la cuina	Neteja cuina P/A	NCUP	4.17	.72	6.82	24 -3.81 .000
Nivell estudis entrevistada	E. Superiors ego	EES	10.81	2.90	10.51	37 -3.81 .000
Ingressos nets mensuals entrevistada	100.001 a 150.000 eg	DNE4	4.00	.72	7.10	25 -3.93 .000
Situació treball marit	Atur pare	TATP	3.85	.72	7.39	26 -4.05 .000
Qui neteja la cuina	Neteja cuina MP	NCUM	19.23	10.87	22.16	78 -4.10 .000
Qui escombra	Escombra P/A	ESCP	.00	.00	6.25	22 -4.24 .000
Qui organitza serveis externs	Organitza serveis ex	OSEC	22.73	18.12	31.25	110 -4.24 .000
Qui frega	Frega MP	FREC	13.85	6.52	18.47	65 -4.75 .000
Qui fa el dinar	Fa dinar MP	DINM	9.80	3.62	14.49	51 -4.84 .000
Qui escombra	Escombra MP	ESCC	14.29	7.25	19.89	70 -4.88 .000
Ingressos nets mensuals entrevistada	Menys de 40.000 ego	DNE2	.00	.00	7.95	28 -4.93 .000
Ingressos nets mensuals marit	reponse manquante	106_	9.43	3.62	15.06	53 -5.03 .000
Ingressos nets mensuals entrevistada	40.001 a 100.000 ego	DNE3	19.27	15.22	30.97	109 -5.17 .000
Barri	Centre i Eixample	ZON1	15.48	9.42	23.86	84 -5.21 .000
Hores treball remunerat entrev.	Més de 40 h. TR ego	HTE4	.00	.00	9.09	32 -5.35 .000
Grup professional entrevistada	GP1+Aut,càrr.niç ego	GP2E	4.26	1.45	13.35	47 -5.72 .000
Hores dedicació casa, mare feiners	1 a 3 hores casa ego	HCE3	16.35	12.32	29.55	104 -5.79 .000
Hores treball remunerat entrev.	Menys de 10, a 30 h.	HTEL	.00	.00	19.03	67 -8.40 .000
Situació treball entrevistada	Treball TP/TV ego	TTPE	.00	.00	20.74	73 -8.86 .000
Hores treball remunerat entrev.	De 31 a 40 h. TR ego	HTE3	1.25	.72	22.73	80 -8.90 .000
Situació treball entrevistada	Treball TC ego	TTCE	.00	.00	29.26	103 -11.07 .000

Classe 2: FAMÍLIES OBRERES AMB UN SOU (n = 138 % = 39,20)

(variables il·lustratives : treball de criança)

MODALITÉS CARACTERISTIQUES	IDEN	POURCENTAGES		POIDS	V. TEST	PROBA
		CLA/MOD	MOD/CLA GLOBAL			
CLASSE 2 / 5	aa2a			39.20	138	
Hores treball remunerat entrev.	reponse manquante 66_	79.19	99.28	49.15	173	16.60 .000
Ingressos nets mensuals entrevistada	No ingressa res ego DNE1	89.26	78.26	34.38	121	14.36 .000
Combinació maternitat/treball	Mare a temps complet MTC	76.22	90.58	46.59	164	13.90 .000
Situació treball entrevistada	Atur ego TATE	75.21	65.94	34.38	121	10.00 .000
Situació treball entrevistada	Mestressa de casa eg TMCE	85.45	34.06	15.63	55	7.56 .000
Grup professional entrevistada	Mestressa de casa eg GP5E	84.91	32.61	15.06	53	7.30 .000
Hores dedicació casa, mare feiners	7 a 10 hores o + cas HCE9	62.62	48.55	30.40	107	5.80 .000
Qui s'ocupa roba bebé	Roba bebé M RBBM	43.35	99.28	89.77	316	5.14 .000
Qui prepara menjars	Prepara menjar M MENM	44.75	95.65	83.81	295	5.04 .000
Qui lleva matí	Lleva M LLEM	46.30	86.23	73.01	257	4.50 .000
Hores dedicació casa, pare feiners	Cap hora casa pare HCPO	49.49	70.29	55.68	196	4.36 .000
Qui porta a passeig	Passeig M PASM	60.00	36.96	24.15	85	4.34 .000
Procedència geogràfica pares	Pares neixen fora Ca GEOF	45.42	86.23	74.43	262	4.06 .000
Qui fa seure/gatejar/caminar	Gatejar M GATM	53.03	50.72	37.50	132	3.99 .000
Qui treu de casa	Treu casa M TREM	52.46	46.38	34.66	122	3.58 .000
Qui fa fer caca	Caca M CACM	46.58	73.91	62.22	219	3.56 .000
Qui parla	Parla M PARM	55.68	35.51	25.00	88	3.50 .000
Qui fa fer pipí	Pipí M PIPM	46.33	73.19	61.93	218	3.41 .000
Qui canvia bolquers	Bolquers M BOLM	47.18	66.67	55.40	195	3.32 .000
Grup professional marit	Treball manual marit GP4P	46.05	71.74	61.08	215	3.21 .001
Ingressos nets mensuals marit	100.001 a 150.000 ma DNP4	50.00	46.38	36.36	128	3.01 .001
Qui juga	Juga M JUGM	54.67	29.71	21.31	75	2.93 .002
Qui dona medecines	Medecines M MEDM	44.44	78.26	69.03	243	2.92 .002
Qui renya	Renya M RENM	51.06	34.78	26.70	94	2.61 .005
Nivell estudis entrevistada	E. Primaris ego EEP	45.55	63.04	54.26	191	2.55 .005
Qui renya	Renya MP RENC	34.85	60.87	68.47	241	-2.34 .010
Qui juga	Juga MP JUGC	34.84	61.59	69.32	244	-2.39 .008
Qui banya	Banya MP BANC	30.94	31.16	39.49	139	-2.47 .007
Ingressos nets mensuals marit	No ingressa res mari DNP1	.00	.00	2.84	10	-2.49 .006
Qui consola	Consola MP CONC	33.78	54.35	63.07	222	-2.60 .005
Hores dedicació casa, pare feiners	4 a 6 hores casa par HCP6	6.25	.72	4.55	16	-2.71 .003
Qui dona medecines	Medecines MP MEDC	27.88	21.01	29.55	104	-2.73 .003
Qui lleva matí	Lleva MP LLEC	23.94	12.32	20.17	71	-2.87 .002
Grup professional marit	Emp,Alt càrrec,P Lib GPIP	8.70	1.45	6.53	23	-3.10 .001
Qui canvia bolquers	Bolquers MP BOLC	29.61	32.61	43.18	152	-3.12 .001
Qui lleva matí	Lleva P/A LLEP	8.33	1.45	6.82	24	-3.23 .001
Hores dedicació casa, pare feiners	1 a 3 hores casa par HCP3	28.57	28.99	39.77	140	-3.24 .001
Qui parla	Parla MP PARC	33.85	63.04	73.01	257	-3.24 .001
Qui treu de casa	Treu casa MP TREC	31.34	45.65	57.10	201	-3.37 .000
Qui fa fer pipí	Pipí MP PIPC	26.23	23.19	34.66	122	-3.56 .000
Hores treball remunerat marit	reponse manquante 67_	7.41	1.45	7.67	27	-3.61 .000
Procedència geogràfica pares	Pares neixen Catalun GEOC	18.75	8.70	18.18	64	-3.70 .000
Qui fa fer caca	Caca MP CACC	25.62	22.46	34.38	121	-3.72 .000
Ingressos nets mensuals entrevistada	150.001 a 200.000/i DNE5	.00	.00	5.11	18	-3.73 .000
Ingressos nets mensuals entrevistada	reponse manquante 105_	15.69	5.80	14.49	51	-3.74 .000
Qui porta a passeig	Passeig MP PASC	32.38	57.25	69.32	244	-3.80 .000
Nivell estudis entrevistada	E. Superiors ego EES	10.81	2.90	10.51	37	-3.81 .000
Ingressos nets mensuals entrevistada	100.001 a 150.000 eg DNE4	4.00	.72	7.10	25	-3.93 .000
Situació treball marit	Atur pare TATP	3.85	.72	7.39	26	-4.05 .000
Qui s'ocupa roba bebé	Roba bebé MP RBBC	3.70	.72	7.67	27	-4.17 .000

Classe 2: FAMÍLIES OBRERES AMB UN SOU (n = 138 % = 39,20)
(variables il·lustratives : significació dels fills)

MODALITÉS CARACTERISTIQUES	IDEN	POURCENTAGES	POIDS	V.TEST	PROBA
	CLA/MOD	MOD/CLA	GLOBAL		
CLASSE 2 / 5	bb2b		39.20	138	
Hores treball remunerat entrev.	reponse manquante 66_	79.19	99.28	49.15	173 16.60 .000
Ingressos nets mensuals entrevistada	No ingressa res ego DNE1	89.26	78.26	34.38	121 14.36 .000
Situació treball entrevistada	Atur ego TATE	75.21	65.94	34.38	121 10.00 .000
Situació treball entrevistada	Mestressa de casa eg TMCE	85.45	34.06	15.63	55 7.56 .000
Grup professional entrevistada	Mestressa de casa eg GP5E	84.91	32.61	15.06	53 7.30 .000
Hores dedicació casa, mare feiners	7 a 10 hores o + cas HCE9	62.62	48.55	30.40	107 5.80 .000
Hores dedicació casa, pare feiners	Cap hora casa pare HCP0	49.49	70.29	55.68	196 4.36 .000
Procedència geogràfica pares	Pares neixen fora Ca GEOF	45.42	86.23	74.43	262 4.06 .000
M'agradaria que fill fes el que jo no	Fill faci jo no molt IFJ1	46.33	73.19	61.93	218 3.41 .000
Grup professional marit	Treball manual marit GP4P	46.05	71.74	61.08	215 3.21 .001
Ingressos nets mensuals marit	100.001 a 150.000 na DNP4	50.00	46.38	36.36	128 3.01 .001
La maternitat fet natural per les dones	Infant fet natural d IND1	46.04	67.39	57.39	202 2.95 .002
Nivell estudis entrevistada	E. Primaris ego EEP	45.55	63.04	54.26	191 2.55 .005
Ingressos nets mensuals marit	No ingressa res mari DNP1	.00	.00	2.84	10 -2.49 .006
Hores dedicació casa, pare feiners	4 a 6 hores casa par HCP6	6.25	.72	4.55	16 -2.71 .003
Grup professional marit	Emp,Alt càrrec,P Lib GP1P	8.70	1.45	6.53	23 -3.10 .001
La maternitat fet natural per les dones	Infant fet natural d IND0	18.37	6.52	13.92	49 -3.18 .001
Hores dedicació casa, pare feiners	1 a 3 hores casa par HCP3	28.57	28.99	39.77	140 -3.24 .001
Hores treball remunerat marit	reponse manquante 67_	7.41	1.45	7.67	27 -3.61 .000
Procedència geogràfica pares	Pares neixen Catalun GEOC	18.75	8.70	18.18	64 -3.70 .000
Ingressos nets mensuals entrevistada	150.001 a 200.000/i DNE5	.00	.00	5.11	18 -3.73 .000
Ingressos nets mensuals entrevistada	reponse manquante 105_	15.69	5.80	14.49	51 -3.74 .000
Nivell estudis entrevistada	E. Superiors ego RES	10.81	2.90	10.51	37 -3.81 .000
Ingressos nets mensuals entrevistada	100.001 a 150.000 eg DNE4	4.00	.72	7.10	25 -3.93 .000
M'agradaria que fill fes el que jo no	Fill faci jo no poc/ IFJ0	20.00	11.59	22.73	80 -4.00 .000
Situació treball marit	Atur pare TATP	3.85	.72	7.39	26 -4.05 .000
Ingressos nets mensuals entrevistada	Menys de 40.000 ego DNE2	.00	.00	7.95	28 -4.93 .000
Ingressos nets mensuals marit	reponse manquante 106_	9.43	3.62	15.06	53 -5.03 .000
Ingressos nets mensuals entrevistada	40.001 a 100.000 ego DNE3	19.27	15.22	30.97	109 -5.17 .000
Barri	Centre i Eixample ZON1	15.48	9.42	23.86	84 -5.21 .000
Hores treball remunerat entrev.	Més de 40 h. TR ego HTE4	.00	.00	9.09	32 -5.35 .000
Grup professional entrevistada	GP1+Aut,càr.nig ego GP2E	4.26	1.45	13.35	47 -5.72 .000
Hores dedicació casa, mare feiners	1 a 3 hores casa ego HCE3	16.35	12.32	29.55	104 -5.79 .000
Hores treball remunerat entrev.	Menys de 10, a 30 h. HTE1	.00	.00	19.03	67 -8.40 .000
Situació treball entrevistada	Treball TP/TV ego TTPF	.00	.00	20.74	73 -8.86 .000
Hores treball remunerat entrev.	De 31 a 40 h. TR ego HTE3	1.25	.72	22.73	80 -8.90 .000
Situació treball entrevistada	Treball TC ego TTCE	.00	.00	29.26	103 -11.07 .000

Classe 3: FAMÍLIES OBRERES AMB DOS SOUS (n = 113 % = 32,10)
(variables actives bàsiques)

MODALITÉS CARACTERISTIQUES	IDEM	----	POURCENTAGES	----	POIDS	V. TEST	PROBA
	CLA/MOD	MOD/CLA	GLOBAL				
CLASSE 3 / 5		aa3a		32/10	113		
Situació treball entrevistada	Treball TP/TV ego	TPEE	76.71	49.56	20.74	73	8.81 .000
Ingressos nets mensuals entrevistada	40.001 a 100.000 ego	DNE3	63.30	61.06	30.97	109	8.16 .000
Hores treball remunerat entrevistada	Menys de 10, a 30 h.	HTE1	73.13	43.36	19.03	67	7.62 .000
Grup professional entrevistada	Treball manual ego	GP4E	49.15	76.99	50.28	177	6.91 .000
Ingressos nets mensuals entrevistada	Menys de 40.000 ego	DNE2	92.86	23.01	7.95	28	6.86 .000
Hores treball remunerat entrevistada	De 31 a 40 h. TR ego	HTE3	60.00	42.48	22.73	80	5.79 .000
Situació treball entrevistada	Treball TC ego	TTCCE	50.49	46.02	29.26	103	4.55 .000
Ingressos nets mensuals marit	100.001 a 150.000 ma	DNP4	46.09	52.21	36.36	128	4.10 .000
Grup professional marit	Treball manual marit	GP4P	40.00	76.11	61.08	215	3.93 .000
Hores dedicació casa, entrev. feiners Barri	1 a 3 hores casa ego	HCE3	47.12	43.36	29.55	104	3.73 .000
Procedència geogràfica pares	Llàntia, Cerd-S	ZON5	51.47	30.97	19.32	68	3.58 .000
Hores treball remunerat marit	Pares neixen fora Ca	GEOF	37.02	85.84	74.43	262	3.35 .000
Ingressos nets mensuals entrevistada	De 31 a 40 h. TR mar	HTP3	43.80	46.90	34.38	121	3.25 .001
Situació treball marit	100.001 a 150.000 eg	DNE4	64.00	14.16	7.10	25	3.20 .001
Nivell estudis pare entrevistada	Treball TC marit	TTCP	35.06	95.58	87.50	308	3.18 .001
Nivell estudis marit	Pare sense estudis	ESP1	37.79	72.57	61.65	217	2.81 .002
	E. Primaris marit	EM2	39.08	60.18	49.43	174	2.66 .004
Grup professional marit	Aut, com, càrrec mig m	GP2P	20.00	12.39	19.89	70	-2.34 .010
Hores dedicació casa, marit feiners	Cap hora casa marit	HCP0	26.53	46.02	55.68	196	-2.39 .008
Procedència geogràfica pares entrev.	Pares neixen Catalun	GEOC	18.75	10.62	18.18	64	-2.45 .007
Ingressos nets mensuals entrevistada	150.001 a 200.000/i	DNE5	.00	.00	5.11	18	-3.17 .001
Grup professional entrevistada	GP1+Aut, càr. mig ego	GP2E	10.64	4.42	13.35	47	-3.45 .000
Nivell estudis pare entrevistada	Pare E. Primaris	ESP2	17.35	15.04	27.84	98	-3.67 .000
Grup professional marit	Emp, Alt càrrec, P Lib	GP1P	.00	.00	6.53	23	-3.73 .000
Nivell estudis entrevistada	E. Superiors ego	EES	5.41	1.77	10.51	37	-3.89 .000
Nivell estudis marit	E. Superiors marit	EM4	5.26	1.77	10.80	38	-3.98 .000
Situació treball marit	Atur marit	TATP	.00	.00	7.39	26	-4.04 .000
Hores treball remunerat marit	reponse manquante	67_	.00	.00	7.67	27	-4.14 .000
Ingressos nets mensuals marit	reponse manquante	106_	5.66	2.65	15.06	53	-4.80 .000
Hores dedicació casa, entrev. feiners Barri	7 a 10 hores o + cas	HCE9	13.08	12.39	30.40	107	-5.17 .000
Ingressos nets mensuals entrevistada	Centre i Eixample	ZON1	9.52	7.08	23.86	84	-5.32 .000
Grup professional entrevistada	reponse manquante	105_	1.96	.88	14.49	51	-5.59 .000
Situació treball entrevistada	Mestressa de casa eg	GP5E	.00	.00	15.06	53	-6.31 .000
Situació treball entrevistada	Mestressa de casa eg	TACE	.00	.00	15.63	55	-6.46 .000
Ingressos nets mensuals entrevistada	Atur ego	TATE	4.13	4.42	34.38	121	-8.82 .000
Hores treball remunerat entrevistada	No ingressa res ego	DNE1	.83	.88	34.38	121	-10.28 .000
	reponse manquante	66_	1.73	2.65	49.15	173	-12.98 .000

Classe 3: FAMÍLIES OBRERES AMB DOS SOUS (n = 113 % = 32,10)

(variables il·lustratives : treball domèstic i d'organització)

MODALITÉS CARACTERISTIQUES	IDEM	POURCENTAGES			POIDS	V.TEST	PROBA
		CLA/MOD	MOD/CLA	GLOBAL			
CLASSE 3 / 5	aa3a			32.10	113		
Situació treball entrevistada	Treball TP/TV ego	TTPE	76.71	49.56	20.74	73	8.81 .000
Ingressos nets mensuals entrevistada	40.001 a 100.000 ego	DNE3	63.30	61.06	30.97	109	8.16 .000
Hores treball remunerat entrev.	Menys de 10, a 30 h.	HTE1	73.13	43.36	19.03	67	7.62 .000
Grup professional entrevistada	Treball manual ego	GP4E	49.15	76.99	50.28	177	6.91 .000
Ingressos nets mensuals entrevistada	Menys de 40.000 ego	DNE2	92.86	23.01	7.95	28	6.86 .000
Hores treball remunerat entrev.	De 31 a 40 h. TR ego	HTE3	60.00	42.48	22.73	80	5.79 .000
Situació treball entrevistada	Treball TC ego	TTCE	59.49	46.02	29.26	103	4.55 .000
Qui escombra	Escombra MP	ESCC	54.29	33.63	19.89	70	4.19 .000
Ingressos nets mensuals marit	100.001 a 150.000 ma	DNP4	46.09	52.21	36.36	128	4.10 .000
Grup professional marit	Treball manual marit	GP4P	40.00	76.11	61.08	215	3.93 .000
Qui frega	Frega MP	FREC	53.85	30.97	18.47	65	3.91 .000
Hores dedicació casa, mare feiners	1 a 3 hores casa ego	HCE3	47.12	43.36	29.55	104	3.73 .000
Barri	Llàntia, Cerd-S	ZON5	51.47	30.97	19.32	68	3.58 .000
Procedència geogràfica pares	Pares neixen fora Ca	GEOF	37.02	85.84	74.43	262	3.35 .000
Hores treball remunerat marit	De 31 a 40 h. TR mar	HTP3	43.80	46.90	34.38	121	3.25 .001
Ingressos nets mensuals entrevistada	100.001 a 150.000 eg	DNE4	64.00	14.16	7.10	25	3.20 .001
Situació treball marit	Treball TC pare	TTCP	35.06	95.58	87.50	308	3.18 .001
Qui neteja la cuina	Neteja cuina MP	NCUC	46.15	31.86	22.16	78	2.83 .002
Nivell estudis pare entrevistada	Pare sense estudis	ESP1	37.79	72.57	61.65	217	2.81 .002
Qui fa esmorzar	Fa esmorzar MP	ESMC	46.48	29.20	20.17	71	2.71 .003
Nivell estudis marit rec.	E. Primaris marit	EM2	39.08	60.18	49.43	174	2.66 .004
Qui compra coses especials	Compra especial MP	CEC	35.40	85.84	77.84	274	2.40 .008
Grup professional marit	Aut, com, càrrec mig n	GP2P	20.00	12.39	19.89	70	-2.34 .010
Qui compra coses especials	Compra especial M	CEM	18.64	9.73	16.76	59	-2.34 .010
Hores dedicació casa, pare feiners	Cap hora casa pare	HCPO	26.53	46.02	55.68	196	-2.39 .008
Qui fa el sopar	Fa sopar M	SOPM	28.35	65.49	74.15	261	-2.39 .008
Procedència geogràfica pares	Pares neixen Catalun	GEOC	18.75	10.62	18.18	64	-2.45 .007
Organitza servei altres	Organitza serveis al	OSAM	23.74	29.20	39.49	139	-2.62 .004
Qui fa esmorzar	Fa esmorzar M	ESMM	27.45	61.95	72.44	255	-2.87 .002
Qui neteja la cuina	Neteja cuina M	NCUM	27.20	60.18	71.02	250	-2.92 .002
Ingressos nets mensuals entrevistada	150.001 a 200.000/i	DNE5	.00	.00	5.11	18	-3.17 .001
Grup professional entrevistada	GP1+Aut, càr. mig ego	GP2E	10.64	4.42	13.35	47	-3.45 .000
Nivell estudis pare entrevistada	Pare E. Primaris	ESP2	17.35	15.04	27.84	98	-3.67 .000
Qui frega	Frega M	FREM	26.52	61.95	75.00	264	-3.69 .000
Grup professional marit	Emp, Alt càrrec, P Lib	GPIP	.00	.00	6.53	23	-3.73 .000
Qui escombra	Escombra M	ESCM	26.15	60.18	73.86	260	-3.82 .000
Nivell estudis entrevistada	E. Superiors ego	EES	5.41	1.77	10.51	37	-3.89 .000
Nivell estudis marit rec.	E. Superiors marit	EM4	5.26	1.77	10.80	38	-3.98 .000
Situació treball marit	Atur pare	TATP	.00	.00	7.39	26	-4.04 .000
Hores treball remunerat marit	reponse manquante	67_	.00	.00	7.67	27	-4.14 .000
Ingressos nets mensuals marit	reponse manquante	106_	5.66	2.65	15.06	53	-4.80 .000
Hores dedicació casa, mare feiners	7 a 10 hores o + cas	HCE9	13.08	12.39	30.40	107	-5.17 .000
Barri	Centre i Eixample	ZON1	9.52	7.08	23.86	84	-5.32 .000
Ingressos nets mensuals entrevistada	reponse manquante	105_	1.96	.88	14.49	51	-5.59 .000
Grup professional entrevistada	Mestressa de casa eg	GP5E	.00	.00	15.06	53	-6.31 .000
Situació treball entrevistada	Mestressa de casa eg	TTCE	.00	.00	15.63	55	-6.46 .000
Situació treball entrevistada	Atur ego	TATE	4.13	4.42	34.38	121	-8.82 .000
Ingressos nets mensuals entrevistada	No ingressa res ego	DNE1	.83	.88	34.38	121	-10.28 .000
Hores treball remunerat entrev.	reponse manquante	66_	1.73	2.65	49.15	173	-12.98 .000

Classe 3: FAMÍLIES OBRERES AMB DOS SOUS (n = 113 % = 32,10)
(variables il·lustratives : treball de criança)

MODALITÉS CARACTERISTIQUES	IDEN	POURCENTAGES CLA/MOD MOD/CLA	POIDS GLOBAL	V.TEST	PROBA
CLASSE 3 / 5	aa3a	32.10	113		
Situació treball entrevistada	Treball TP/TV ego	TTPE 76.71	49.56	20.74	73 8.81 .000
Ingressos nets mensuals entrevistada	40.001 a 100.000 ego	DNE3 63.30	61.06	30.97	109 8.16 .000
Hores treball remunerat entrev.	Menys de 10, a 30 h.	HTE1 73.13	43.36	19.03	67 7.62 .000
Combinació maternitat/treball	Mare + TR a temps pa	MJV 62.37	51.33	26.42	93 7.00 .000
Grup professional entrevistada	Treball manual ego	GP4E 49.15	76.99	50.28	177 6.91 .000
Ingressos nets mensuals entrevistada	Menys de 40.000 ego	DNE2 92.86	23.01	7.95	28 6.86 .000
Hores treball remunerat entrev.	De 31 a 40 h. TR ego	HTE3 60.00	42.48	22.73	80 5.79 .000
Situació treball entrevistada	Treball TC ego	TTCE 50.49	46.02	29.26	103 4.55 .000
Ingressos nets mensuals marit	100.001 a 150.000 na	DNP4 46.09	52.21	36.36	128 4.10 .000
Combinació maternitat/treball	Mare + TR a temps co	MJC 49.47	41.59	26.99	95 4.05 .000
Grup professional marit	Treball manual marit	GP4P 40.00	76.11	61.08	215 3.93 .000
Hores dedicació casa, mare feiners	1 a 3 hores casa ego	HCE3 47.12	43.36	29.55	104 3.73 .000
Barri	Llàntia, Cerd-S	ZON5 51.47	30.97	19.32	68 3.58 .000
Procedència geogràfica pares	Pares neixen fora Ca	GEOF 37.02	85.84	74.43	262 3.35 .000
Hores treball remunerat marit	De 31 a 40 h. TR mar	HTP3 43.80	46.90	34.38	121 3.25 .001
Ingressos nets mensuals entrevistada	100.001 a 150.000 eg	DNE4 64.00	14.16	7.10	25 3.20 .001
Situació treball marit	Treball TC pare	TTCP 35.06	95.58	87.50	308 3.18 .001
Qui lleva nati	LLeva P/A	LLEP 62.50	13.27	6.82	24 2.97 .001
Nivell estudis pare entrevistada	Pare sense estudis	ESP1 37.79	72.57	61.65	217 2.81 .002
Nivell estudis marit rec.	E. Primaris marit	EM2 39.08	60.18	49.43	174 2.66 .004
Grup professional marit	Aut, com, càrrec nig n	GP2P 20.00	12.39	19.89	70 -2.34 .010
Hores dedicació casa, pare feiners	Cap hora casa pare	HCPO 26.53	46.02	55.68	196 -2.39 .008
Procedència geogràfica pares	Pares neixen Catalun	GEOC 18.75	10.62	18.18	64 -2.45 .007
Ingressos nets mensuals entrevistada	150.001 a 200.000/i	DNE5 .00	.00	5.11	18 -3.17 .001
Grup professional entrevistada	GP1+Aut, càr. nig ego	GP2E 10.64	4.42	13.35	47 -3.45 .000
Nivell estudis pare entrevistada	Pare E. Primaris	ESP2 17.35	15.04	27.84	98 -3.67 .000
Grup professional marit	Emp, Alt càrrec, P Lib	GP1P .00	.00	6.53	23 -3.73 .000
Nivell estudis entrevistada	E. Superiors ego	EES 5.41	1.77	10.51	37 -3.89 .000
Nivell estudis marit rec.	E. Superiors marit	EM4 5.26	1.77	10.80	38 -3.98 .000
Situació treball marit	Atur pare	TATP .00	.00	7.39	26 -4.04 .000
Hores treball remunerat marit	reponse manquante	67_ .00	.00	7.67	27 -4.14 .000
Ingressos nets mensuals marit	reponse manquante	106_ 5.66	2.65	15.06	53 -4.80 .000
Hores dedicació casa, mare feiners	7 a 10 hores o + cas	HCE9 13.08	12.39	30.40	107 -5.17 .000
Barri	Centre i Eixample	ZON1 9.52	7.08	23.86	84 -5.32 .000
Ingressos nets mensuals entrevistada	reponse manquante	105_ 1.96	.88	14.49	51 -5.59 .000
Grup professional entrevistada	Mestressa de casa eg	GP5E .00	.00	15.06	53 -6.31 .000
Situació treball entrevistada	Mestressa de casa eg	TMCE .00	.00	15.63	55 -6.46 .000
Situació treball entrevistada	Atur ego	TATE 4.13	4.42	34.38	121 -8.82 .000
Ingressos nets mensuals entrevistada	No ingressa res ego	DNE1 .83	.88	34.38	121 -10.28 .000
Combinació maternitat/treball	Mare a temps complet	MTC 4.88	7.08	46.59	164 -10.80 .000
Hores treball remunerat entrev.	reponse manquante	66_ 1.73	2.65	49.15	173 -12.98 .000

Classe 3: FAMÍLIES OBRERES AMB DOS SOUS (n = 113 % = 32,10)

(variables il·lustratives : significació dels fills)

MODALITÉS CARACTERISTIQUES	IDEN	POURCENTAGES CLA/MOD MOD/CLA	POIDS GLOBAL	V.TEST	PROBA
CLASSE 3 / 5	bb3b	32.10	113		
Situació treball entrevistada	Treball TP/TV ego TTPE	76.71	49.56	20.74	73 8.81 .000
Ingressos nets mensuals entrevistada	40.001 a 100.000 ego DNE3	63.30	61.06	30.97	109 8.16 .000
Hores treball remunerat entrev.	Menys de 10, a 30 h. HTE1	73.13	43.36	19.03	67 7.62 .000
Grup professional entrevistada	Treball manual ego GP4E	49.15	76.99	50.28	177 6.91 .000
Ingressos nets mensuals entrevistada	Menys de 40.000 ego DNE2	92.86	23.01	7.95	28 6.86 .000
Hores treball remunerat entrev.	De 31 a 40 h. TR ego HTE3	60.00	42.48	22.73	80 5.79 .000
Situació treball entrevistada	Treball TC ego TTCE	50.49	46.02	29.26	103 4.55 .000
M'agradaria que fill fes el que jo no	Fill faci jo no molt IFJ1	40.83	78.76	61.93	218 4.46 .000
Ingressos nets mensuals marit	100.001 a 150.000 ma DMP4	46.09	52.21	36.36	128 4.10 .000
Grup professional marit	Treball manual marit GP4P	40.00	76.11	61.08	215 3.93 .000
Hores dedicació casa, mare feiners	1 a 3 hores casa ego HCE3	47.12	43.36	29.55	104 3.73 .000
Barri	Il·làntia, Cerd-S ZON5	51.47	30.97	19.32	68 3.58 .000
Procedència geogràfica pares	Pares neixen fora Ca GEOF	37.02	85.84	74.43	262 3.35 .000
Ideal comptar amb fills en vellesa	Infants en vellesa m IQV1	44.64	44.25	31.82	112 3.29 .001
Hores treball remunerat marit	De 31 a 40 h. TR mar HTP3	43.80	46.90	34.38	121 3.25 .001
Ingressos nets mensuals entrevistada	100.001 a 150.000 eg DNE4	64.00	14.16	7.10	25 3.20 .001
Situació treball marit	Treball TC pare FTCP	35.06	95.58	87.50	308 3.18 .001
Els fills font de plaer avis	Infants font plaer a IPAL	38.32	72.57	60.80	214 3.03 .001
Veure fills és seguir veus natura	Infant és natural no INT1	45.98	35.40	24.72	87 3.02 .001
Nivell estudis pare entrevistada	Pare sense estudis ESP1	37.79	72.57	61.65	217 2.81 .002
Nivell estudis marit rec.	E. Primaris marit EM2	39.08	60.18	49.43	174 2.66 .004
Grup professional marit	Aut, com, càrrec mig m GP2P	20.00	12.39	19.89	70 -2.34 .010
Hores dedicació casa, mare feiners	Cap hora casa pare HCP0	26.53	46.02	55.68	196 -2.39 .008
Infant desig de la meua parella	Infant desig parella IDP0	26.09	42.48	52.27	184 -2.42 .008
Procedència geogràfica pares	Pares neixen Catalun GEOC	18.75	10.62	18.18	64 -2.45 .007
M'agradaria que fill fes el que jo no	Fill faci jo no impo IFJ2	16.67	7.96	15.34	54 -2.58 .005
M'agradaria que fill fes el que jo no	Fill faci jo no poc/ IFJ0	18.75	13.27	22.73	80 -2.86 .002
Ideal comptar amb fills en vellesa	Infants en vellesa p IQV0	23.67	35.40	48.01	169 -3.16 .001
Ingressos nets mensuals entrevistada	150.001 a 200.000/i DNE5	.00	.00	5.11	18 -3.17 .001
Grup professional entrevistada	GP1+Aut, càrrec, p ego GP2E	10.64	4.42	13.35	47 -3.45 .000
Nivell estudis pare entrevistada	Pare E. Primaris RSP2	17.35	15.04	27.84	98 -3.67 .000
Grup professional marit	Emp, Alt càrrec, p Lib GP1P	.00	.00	6.53	23 -3.73 .000
Nivell estudis entrevistada	E. Superiors ego EES	5.41	1.77	10.51	37 -3.89 .000
Nivell estudis marit rec.	E. Superiors marit EM4	5.26	1.77	10.80	38 -3.98 .000
Situació treball marit	Atur pare FATP	.00	.00	7.39	26 -4.04 .000
Tenir fills és seguir veus natura	Infant és natural in INT2	13.16	8.85	21.59	76 -4.07 .000
Hores treball remunerat marit	reponse manquant 67_	.00	.00	7.67	27 -4.14 .000
Ingressos nets mensuals marit	reponse manquant 106_	5.66	2.65	15.06	53 -4.80 .000
Hores dedicació casa, mare feiners	7 a 10 hores o + cas HCE9	13.08	12.39	30.40	107 -5.17 .000
Barri	Centre i Eixample ZON1	9.52	7.08	23.86	84 -5.32 .000
Ingressos nets mensuals entrevistada	reponse manquant 105_	1.96	.88	14.49	51 -5.59 .000
Grup professional entrevistada	Mestressa de casa eg GP5E	.00	.00	15.06	53 -6.31 .000
Situació treball entrevistada	Mestressa de casa eg TMCE	.00	.00	15.63	55 -6.46 .000
Situació treball entrevistada	Atur ego TATE	4.13	4.42	34.38	121 -8.82 .000
Ingressos nets mensuals entrevistada	No ingressa res ego DNE1	.83	.88	34.38	121 -10.28 .000
Hores treball remunerat entrev.	reponse manquant 66_	1.73	2.65	49.15	173 -12.98 .000

Classe 4:FAMÍLIES DE CLASSE MITJANA-ALTA DE DOBLE SOU(n = 37%, = 10,51)
(variables actives bàsiques)

MODALITAT CARACTERISTIQUES	IDEN		POURCENTAGES		POIDS		V.TEST		PROBA	
	CLA	MOD	MOD/CLA	GLOBAL						
CLASSE 4 / 5		aa4a		10.51		37				
Grup professional entrevistada	GP1+Aut, càr. mig ego	GP2E	74.47	94.59	13.35	47	12.40	.000		
Nivell estudis entrevistada	E. Superiors ego	EES	78.38	78.38	10.51	37	10.88	.000		
Ingressos nets mensuals entrevistada	150.001 a 200.000/i	DNE5	100.00	48.65	5.11	18	9.16	.000		
Nivell estudis marit	E. Superiors marit	EM4	47.37	48.65	10.80	38	6.21	.000		
Ingressos nets mensuals marit	150.001 a 200.000/i	DNP5	32.88	64.86	20.74	73	6.08	.000		
Grup professional marit	Emp, Alt càrrec, P Lib	GP1P	60.87	37.84	6.53	23	6.06	.000		
Situació treball entrevistada	Treball TC ego	TTCE	26.21	72.97	29.26	103	5.68	.000		
Grup professional marit	Aut, com, càrrec mig m	GP2P	30.00	56.76	19.89	70	5.15	.000		
Procedència geogràfica pares entrev.	Pares neixen Catalun	GE0C	31.25	54.05	18.18	64	5.12	.000		
Barri	Centre i Eixample	ZON1	26.19	59.46	23.86	84	4.77	.000		
Hores dedicació casa, entrev. feiners	1 a 3 hores casa ego	HCE3	23.08	64.86	29.55	104	4.56	.000		
Hores treball remunerat entrev.	De 31 a 40 h. TR ego	HTE3	21.25	45.95	22.73	80	3.16	.001		
Hores dedicació casa, marit feiners	1 a 3 hores casa mar	HCP3	17.14	64.86	39.77	140	3.09	.001		
Nivell estudis pare entrevistada	Pare E. Primaris	ESP2	19.39	51.35	27.84	98	3.04	.001		
Nivell estudis pare entrevistada	Pare E. Secundaris/S	ESP3	24.32	24.32	10.51	37	2.39	.008		
Ingressos nets mensuals entrevistada	100.001 a 150.000 eg	DNE4	28.00	18.92	7.10	25	2.35	.009		
Ingressos nets mensuals marit	40.001 a 100.000 mar	DNP3	3.57	8.11	23.86	84	-2.33	.010		
Barri	Llànria, Cerd-S	ZON5	1.47	2.70	19.32	68	-2.82	.002		
Hores dedicació casa, marit feiners	Cap hora casa marit	HCPO	6.12	32.43	55.68	196	-2.83	.002		
Grup professional entrevistada	Mestressa de casa eg	GP5E	.00	.00	15.06	53	-2.94	.002		
Grup professional entrevistada	Resta pers. adm.com.	GP3E	1.39	2.70	20.45	72	-2.97	.001		
Situació treball entrevistada	Mestressa de casa eg	TTCE	.00	.00	15.63	55	-3.02	.001		
Ingressos nets mensuals entrevistada	No ingressa res ego	DNE1	3.31	10.81	34.38	121	-3.22	.001		
Situació treball entrevistada	Atur ego	TATE	3.31	10.81	34.38	121	-3.22	.001		
Ingressos nets mensuals entrevistada	40.001 a 100.000 ego	DNE3	2.75	8.11	30.97	109	-3.26	.001		
Ingressos nets mensuals marit	100.001 a 150.000 ma	DNP4	3.13	10.81	36.36	128	-3.47	.000		
Nivell estudis pare entrevistada	Pare sense estudis	ESP1	4.15	24.32	61.65	217	-4.71	.000		
Hores dedicació casa, entrev. feiners	7 a 10 hores o + cas	HCE9	.00	.00	30.40	107	-4.85	.000		
Hores treball remunerat entrevistada	reponse manquante	66_	2.31	10.81	49.15	173	-5.02	.000		
Procedència geogràfica pares entrev.	Pares neixen fora Ca	GE0F	4.96	35.14	74.43	262	-5.20	.000		
Nivell estudis marit	E. Primaris marit	EM2	1.72	8.11	49.43	174	-5.48	.000		
Nivell estudis entrevistada	E. Primaris ego	EEP	1.05	5.41	54.26	191	-6.52	.000		
Grup professional entrevistada	Treball manual ego	GP4E	.56	2.70	50.28	177	-6.53	.000		
Grup professional marit	Treball manual marit	GP4P	.00	.00	61.08	215	-8.40	.000		

Classe 4:FAMÍLIES DE CLASSE MITJANA-ALTA DE DOBLE SOU(n = 37%, = 10,51)

(variables il·lustratives : treball domèstic i d'organització)

MODALITÉS CARACTERISTIQUES	IDEN	POURCENTAGES		POIDS	V.TEST	PROBA	
		CLA/MOD	MOD/CLA				GLOBAL
CLASSE 4 / 5	aa4a			10.51		37	
Grup professional entrevistada	GP1+Aut,càrr.nig ego	GP2E	74.47	94.59	13.35	47	12.40 .000
Nivell estudis entrevistada	E. Superiors ego	EES	78.38	78.38	10.51	37	10.88 .000
Ingressos nets mensuals entrevistada	150.001 a 200.000/i	DNE5	100.00	48.65	5.11	18	9.16 .000
Nivell estudis marit rec.	E. Superiors marit	EM4	47.37	48.65	10.80	38	6.21 .000
Ingressos nets mensuals marit	150.001 a 200.000/i	DNP5	32.88	64.86	20.74	73	6.08 .000
Grup professional marit	Emp,Alt càrrec,P Lib	GP1P	60.87	37.84	6.53	23	6.06 .000
Situació treball entrevistada	Treball TC ego	TTCE	26.21	72.97	29.26	103	5.68 .000
Grup professional marit	Aut,com,càrrec nig n	GP2P	30.00	56.76	19.89	70	5.15 .000
Procedència geogràfica pares	Pares neixen Catalun	GEOC	31.25	54.05	18.18	64	5.12 .000
Barri	Centre i Rixample	ZON1	26.19	59.46	23.86	84	4.77 .000
Qui escombra	Escombra P/A	ESCP	50.00	29.73	6.25	22	4.72 .000
Qui frega	Frega P/A	FREP	47.83	29.73	6.53	23	4.59 .000
Hores dedicació casa, mare feiners	1 a 3 hores casa ego	HCE3	23.08	64.86	29.55	104	4.56 .000
Qui porta roba a rentar	Porta roba rentar P/	PROP	57.14	21.62	3.98	14	4.20 .000
Qui neteja la cuina	Neteja cuina P/A	NCUP	41.67	27.03	6.82	24	3.99 .000
Qui planxa, desa roba	Planxa P/A	PLAP	44.44	21.62	5.11	18	3.63 .000
Qui fa la bugada	Fa bugada P/A	BUGP	46.67	18.92	4.26	15	3.45 .000
Qui planxa, desa roba	Planxa MP	PLAC	40.00	21.62	5.68	20	3.39 .000
Qui fa el dinar	reponse manquante	9_	62.50	13.51	2.27	8	3.33 .000
Qui organitza serveis externs	Organitza serveis ex	OSEC	19.09	56.76	31.25	110	3.23 .001
Hores treball remunerat entrev.	De 31 a 40 h. TR ego	HTE3	21.25	45.95	22.73	80	3.16 .001
Hores dedicació casa, pare feiners	1 a 3 hores casa par	HCP3	17.14	64.86	39.77	140	3.09 .001
Organitza servei altres	Organitza serveis al	OSAC	17.89	59.46	34.94	123	3.05 .001
Nivell estudis pare entrevistada	Pare E. Primaris	ESP2	19.39	51.35	27.84	98	3.04 .001
Valor. repartiment treball domèstic	reponse manquante	36_	50.00	13.51	2.84	10	2.93 .002
Qui organitza netges	Organitza netges MP	OMC	17.82	48.65	28.69	101	2.56 .005
Nivell estudis pare entrevistada	Pare E. Secundaris/S	ESP3	24.32	24.32	10.51	37	2.39 .008
Ingressos nets mensuals entrevistada	100.001 a 150.000 eg	DNB4	28.00	18.92	7.10	25	2.35 .009
Qui fa el dinar	Fa dinar P/A	DINP	35.71	13.51	3.98	14	2.34 .010
Ingressos nets mensuals marit	40.001 a 100.000 mar	DNP3	3.57	8.11	23.86	84	-2.33 .010
Qui organitza bugada	Organitza bugada M	OBDM	9.12	81.08	93.47	329	-2.53 .006
Barri	Llàntia,Cerd-S	ZON5	1.47	2.70	19.32	68	-2.82 .002
Hores dedicació casa, pare feiners	Cap hora casa pare	HCPO	6.12	32.43	55.68	196	-2.83 .002
Qui participa reunió veïns	Participa reunió vei	PRVP	5.39	24.32	47.44	167	-2.86 .002
Grup professional entrevistada	Mestressa de casa eg	GP5E	.00	.00	15.06	53	-2.94 .002
Qui organitza netges	Organitza netges M	OMM	6.97	45.95	69.32	244	-2.97 .002
Grup professional entrevistada	Resta pers. adm.com.	GP3E	1.39	2.70	20.45	72	-2.97 .001
Situació treball entrevistada	Mestressa de casa eg	TMCE	.00	.00	15.63	55	-3.02 .001
Qui fa esmorzar	Fa esmorzar M	ESMM	7.06	48.65	72.44	255	-3.09 .001
Ingressos nets mensuals entrevistada	No ingressa res ego	DNE1	3.31	10.81	34.38	121	-3.22 .001
Situació treball entrevistada	Atur ego	TATE	3.31	10.81	34.38	121	-3.22 .001
Ingressos nets mensuals entrevistada	40.001 a 100.000 ego	DNE3	2.75	8.11	30.97	109	-3.26 .001
Qui escombra	Escombra M	ESCM	6.92	48.65	73.86	260	-3.31 .000
Qui fa la bugada	Fa bugada M	BUGM	8.20	70.27	90.06	317	-3.46 .000
Ingressos nets mensuals marit	100.001 a 150.000 ma	DNP4	3.13	10.81	36.36	128	-3.47 .000
Qui frega	Frega M	FREM	6.82	48.65	75.00	264	-3.50 .000
Qui porta roba a rentar	Porta roba rentar M	PROM	7.94	67.57	89.49	315	-3.75 .000
Qui neteja la cuina	Neteja cuina M	NCUM	5.60	37.84	71.02	250	-4.29 .000
Qui fa el dinar	Fa dinar M	DINM	6.09	45.95	79.26	279	-4.61 .000
Nivell estudis pare entrevistada	Pare sense estudis	ESP1	4.15	24.32	61.65	217	-4.71 .000
Hores dedicació casa, mare feiners	7 a 10 hores o + cas	HCE9	.00	.00	30.40	107	-4.85 .000
Hores treball remunerat entrev.	reponse manquante	66_	2.31	10.81	49.15	173	-5.02 .000
Procedència geogràfica pares	Pares neixen fora Ca	GEOP	4.96	35.14	74.43	262	-5.20 .000
Qui planxa, desa roba	Planxa M	PLAM	6.69	56.76	89.20	314	-5.38 .000
Nivell estudis marit rec.	E. Primaris marit	EM2	1.72	8.11	49.43	174	-5.48 .000
Nivell estudis entrevistada	E. Primaris ego	EEP	1.05	5.41	54.26	191	-6.52 .000
Grup professional entrevistada	Treball manual ego	GP4E	.56	2.70	50.28	177	-6.53 .000
Grup professional marit	Treball manual marit	GP4P	.00	.00	61.08	215	-8.40 .000

Classe 4:FAMÍLIES DE CLASSE MITJANA-ALTA DE DOBLE SOU(n = 37%, = 10,51)

(variables il·lustratives : treball de criança)

MODALITÉS CARACTERISTIQUES	IDEN	POURCENTAGES CLA/MOD	POIDS MOD/CLA	V.TEST	PROBA GLOBAL
CLASSE 4 / 5	aa4a		10.51		37
Grup professional entrevistada	GP1+Aut,càrr.nig ego	GP2E 74.47	94.59	13.35	47 12.40 .000
Nivell estudis entrevistada	E. Superiors ego	EES 78.38	78.38	10.51	37 10.88 .000
Ingressos nets mensuals entrevistada	150.001 a 200.000/i	DNE5 100.00	48.65	5.11	18 9.16 .000
Nivell estudis marit rec.	E. Superiors marit	EM4 47.37	48.65	10.80	38 6.21 .000
Ingressos nets mensuals marit	150.001 a 200.000/i	DNP5 32.88	64.86	20.74	73 6.08 .000
Grup professional marit	Emp.Alt càrrec,P Lib	GP1P 60.87	37.84	6.53	23 6.06 .000
Situació treball entrevistada	Treball TC ego	TTCE 26.21	72.97	29.26	103 5.68 .000
Grup professional marit	Aut,com,càrrec nig m	GP2P 30.00	56.76	19.89	70 5.15 .000
Procedència geogràfica pares	Pares neixen Catalun	GE0C 31.25	54.05	18.18	64 5.12 .000
Barri	Centre i Eixample	Z0W1 26.19	59.46	23.86	84 4.77 .000
Combinació maternitat/treball	Mare + TR a temps co	MJC 24.21	62.16	26.99	95 4.61 .000
Hores dedicació casa, mare feiners	1 a 3 hores casa ego	HCE3 23.08	64.86	29.55	104 4.56 .000
Qui parla	Parla MP	PARC 14.40	100.00	73.01	257 4.46 .000
Qui prepara menjars	Prepara menjar MP	MENC 26.53	35.14	13.92	49 3.33 .000
Qui fa seure/gatejar/caminar	Gatejar MP	GATC 14.98	83.78	58.81	207 3.23 .001
Hores treball remunerat entrev.	De 31 a 40 h. TR ego	HTE3 21.25	45.95	22.73	80 3.16 .001
Qui s'ocupa roba bebé	Roba bebé P/A	RBBP 55.56	13.51	2.56	9 3.12 .001
Hores dedicació casa, pare feiners	1 a 3 hores casa par	HCP3 17.14	64.86	39.77	140 3.09 .001
Nivell estudis pare entrevistada	Pare E. Primaris	ESP2 19.39	51.35	27.84	98 3.04 .001
Qui renya	Renya MP	RENC 13.28	86.49	68.47	241 2.43 .008
Nivell estudis pare entrevistada	Pare E. Secundaris/S	ESP3 24.32	24.32	10.51	37 2.39 .008
Ingressos nets mensuals entrevistada	100.001 a 150.000 eg	DNE4 28.00	18.92	7.10	25 2.35 .009
Ingressos nets mensuals marit	40.001 a 100.000 nar	DNP3 3.57	8.11	23.86	84 -2.33 .010
Qui renya	Renya M	RENM 3.19	8.11	26.70	94 -2.71 .003
Qui fa seure/gatejar/caminar	Gatejar M	GATM 4.55	16.22	37.50	132 -2.77 .003
Barri	Llànria,Cerd-S	Z0W5 1.47	2.70	19.32	68 -2.82 .002
Hores dedicació casa, pare feiners	Cap hora casa pare	HCP0 6.12	32.43	55.68	196 -2.83 .002
Grup professional entrevistada	Mestressa de casa eg	GP5E .00	.00	15.06	53 -2.94 .002
Grup professional entrevistada	Resta pers. adm.com.	GP3E 1.39	2.70	20.45	72 -2.97 .001
Situació treball entrevistada	Mestressa de casa eg	TMCE .00	.00	15.63	55 -3.02 .001
Ingressos nets mensuals entrevistada	No ingressa res ego	DNE1 3.31	10.81	34.38	121 -3.22 .001
Situació treball entrevistada	Atur ego	TATE 3.31	10.81	34.38	121 -3.22 .001
Ingressos nets mensuals entrevistada	40.001 a 100.000 ego	DNE3 2.75	8.11	30.97	109 -3.26 .001
Qui s'ocupa roba bebé	Roba bebé M	RBBM 8.23	70.27	89.77	316 -3.38 .000
Ingressos nets mensuals marit	100.001 a 150.000 ma	DNP4 3.13	10.81	36.36	128 -3.47 .000
Qui prepara menjars	Prepara menjar M	MENM 7.12	56.76	83.81	295 -4.03 .000
Qui parla	Parla M	PARM .00	.00	25.00	88 -4.22 .000
Nivell estudis pare entrevistada	Pare sense estudis	ESP1 4.15	24.32	61.65	217 -4.71 .000
Hores dedicació casa, mare feiners	7 a 10 hores o + cas	HCE9 .00	.00	30.40	107 -4.85 .000
Hores treball remunerat entrev.	reponse manquante	66_ 2.31	10.81	49.15	173 -5.02 .000
Combinació maternitat/treball	Mare a temps complet	MTC 1.83	8.11	46.59	164 -5.14 .000
Procedència geogràfica pares	Pares neixen fora Ca	GE0F 4.96	35.14	74.43	262 -5.20 .000
Nivell estudis marit rec.	E. Primaris marit	EM2 1.72	8.11	49.43	174 -5.48 .000
Nivell estudis entrevistada	E. Primaris ego	EEP 1.05	5.41	54.26	191 -6.52 .000
Grup professional entrevistada	Treball manual ego	GP4E .56	2.70	50.28	177 -6.53 .000
Grup professional marit	Treball manual marit	GP4P .00	.00	61.08	215 -8.40 .000

Classe 4:FAMÍLIES DE CLASSE MITJANA-ALTA DE DOBLE SOU(n = 37%, = 10,51)
(variables il·lustratives : significació dels fills)

MODALITÉS CARACTERISTIQUES	IDEN	POURCENTAGES		POIDS	V.TEST	PROBA		
		CLA/MOD	MOD/CLA				GLOBAL	
CLASSE 4 / 5	bb4b			10.51		37		
Grup professional entrevistada	GP1+Aut,càrr.nig ego	GP2E	74.47	94.59	13.35	47	12.40	.000
Nivell estudis entrevistada	E. Superiors ego	EES	78.38	78.38	10.51	37	10.88	.000
Ingressos nets mensuals entrevistada	150.001 a 200.000/i	DNE5	100.00	48.65	5.11	18	9.16	.000
Nivell estudis marit rec.	E. Superiors marit	EM4	47.37	48.65	10.80	38	6.21	.000
Ingressos nets mensuals marit	150.001 a 200.000/i	DNP5	32.88	64.86	20.74	73	6.08	.000
Grup professional marit	Emp,Alt càrrec,P Lib	GP1P	60.87	37.84	6.53	23	6.06	.000
M'agradaria que fill fes el que jo no	Fill faci jo no poc/	IFJO	30.00	64.86	22.73	80	5.70	.000
Situació treball entrevistada	Treball TC ego	TTCE	26.21	72.97	29.26	103	5.68	.000
Grup professional marit	Aut,con,càrrec nig m	GP2P	30.00	56.76	19.89	70	5.15	.000
Procedència geogràfica pares	Pares neixen Catalun	GEOC	31.25	54.05	18.18	64	5.12	.000
Barri	Centre i Eixample	ZON1	26.19	59.46	23.86	84	4.77	.000
Hores dedicació casa, mare feiners	1 a 3 hores casa ego	HCE3	23.08	64.86	29.55	104	4.56	.000
Infant desig de la neva parella	Infant desig parella	IDPO	15.76	78.38	52.27	184	3.27	.001
Hores treball remunerat entrev.	De 31 a 40 h. TR ego	HTE3	21.25	45.95	22.73	80	3.16	.001
Hores dedicació casa, pare feiners	1 a 3 hores casa par	HCP3	17.14	64.86	39.77	140	3.09	.001
Ideal comptar amb fills en vellesa	Infants en vellesa p	IQVO	15.98	72.97	48.01	169	3.07	.001
Nivell estudis pare entrevistada	Pare E. Primaris	ESP2	19.39	51.35	27.84	98	3.04	.001
Tenia desig de cuidar criatura	Desig cuidar criatur	IDMO	22.22	37.84	17.90	63	2.90	.002
Per a mi, els fills ho són tot	Infants ho són tot i	IT2	16.54	56.76	36.08	127	2.54	.006
L'infant és el signe del nostre amor	Infant signe amor po	IAMO	25.00	24.32	10.23	36	2.47	.007
Nivell estudis pare entrevistada	Pare E. Secundaris/S	ESP3	24.32	24.32	10.51	37	2.39	.008
Els fills font de plaer avis	Infants font plaer a	IPAO	20.69	32.43	16.48	58	2.38	.009
Ingressos nets mensuals entrevistada	100.001 a 150.000 eg	DNE4	28.00	18.92	7.10	25	2.35	.009
Ingressos nets mensuals marit	40.001 a 100.000 mar	DNP3	3.57	8.11	23.86	84	-2.33	.010
Infant desig de la neva parella	Infant desig parella	IDP1	3.45	8.11	24.72	87	-2.45	.007
Barri	Llàntia,Cerd-S	ZON5	1.47	2.70	19.32	68	-2.82	.002
Hores dedicació casa, pare feiners	Cap hora casa pare	HCP0	6.12	32.43	55.68	196	-2.83	.002
Tenia desig de cuidar criatura	Desig cuidar criatur	IDM1	6.28	35.14	58.81	207	-2.89	.002
Ideal comptar amb fills en vellesa	Infants en vellesa m	IQV1	3.57	10.81	31.82	112	-2.90	.002
Grup professional entrevistada	Mestressa de casa eg	GP5E	.00	.00	15.06	53	-2.94	.002
Grup professional entrevistada	Resta pers. adm.com.	GP3E	1.39	2.70	20.45	72	-2.97	.001
Situació treball entrevistada	Mestressa de casa eg	TTCE	.00	.00	15.63	55	-3.02	.001
La maternitat fet natural per les dones	Infant fet natural d	IND1	5.94	32.43	57.39	202	-3.06	.001
Els fills font de plaer avis	Infants font plaer a	IPAI	6.07	35.14	60.80	214	-3.16	.001
Situació treball entrevistada	Atur ego	TATE	3.31	10.81	34.38	121	-3.22	.001
Ingressos nets mensuals entrevistada	No ingressa res ego	DNE1	3.31	10.81	34.38	121	-3.22	.001
Ingressos nets mensuals entrevistada	40.001 a 100.000 ego	DNE3	2.75	8.11	30.97	109	-3.26	.001
Ingressos nets mensuals marit	100.001 a 150.000 ma	DNP4	3.13	10.81	36.36	128	-3.47	.000
Tenir fills és seguir veus natura	Infant és natural no	IWT1	1.15	2.70	24.72	87	-3.53	.000
Per a mi, els fills ho són tot	Infants ho són tot m	IT1	4.55	24.32	56.25	198	-3.99	.000
Nivell estudis pare entrevistada	Pare sense estudis	ESP1	4.15	24.32	61.65	217	-4.71	.000
Hores dedicació casa, mare feiners	7 a 10 hores o + cas	HCE9	.00	.00	30.40	107	-4.85	.000
Hores treball remunerat entrev.	reponse manquant	66_	2.31	10.81	49.15	173	-5.02	.000
Procedència geogràfica pares	Pares neixen fora Ca	GEOF	4.96	35.14	74.43	262	-5.20	.000
Nivell estudis marit rec.	E. Primaris marit	EM2	1.72	8.11	49.43	174	-5.48	.000
M'agradaria que fill fes el que jo no	Fill faci jo no molt	IFJ1	2.29	13.51	61.93	218	-6.26	.000
Nivell estudis entrevistada	E. Primaris ego	EEP	1.05	5.41	54.26	191	-6.52	.000
Grup professional entrevistada	Treball manual ego	GP4E	.56	2.70	50.28	177	-6.53	.000
Grup professional marit	Treball manual marit	GP4P	.00	.00	61.08	215	-8.40	.000

Classe 5: FAMÍLIES DE CLASSE MITJANA ASCENDENT (n=40 %=11,36)
(variables actives bàsiques)

MODALITÉS CARACTERISTIQUES	IDEM	POURCENTAGES	POIDS	V.TEST	PROBA
	CLA/MOD	MOD/CLA	GLOBAL		
CLASSE 5 / 5	aa5a		11.36	40	
Ingressos nets mensuals marit	reponse manquante	106_ 69.81	92.50	15.06	53 12.07 .000
Ingressos nets mensuals entrevistada	reponse manquante	105_ 68.63	87.50	14.49	51 11.42 .000
Barri	Centre i Eixample	ZON1 47.62	100.00	23.86	84 11.22 .000
Grup professional entrevistada	Resta pers. adm.com.	GP3E 29.17	52.50	20.45	72 4.67 .000
Procedència geogràfica pares entrev.	Pares neixen Catalun	GECC 29.69	47.50	18.18	64 4.43 .000
Nivell estudis pare entrevistada	Pare E. Primaris	ESP2 23.47	57.50	27.84	98 4.04 .000
Nivell estudis entrevistada	E. Secundaris.FP ego	EEF 21.05	40.00	21.59	76 2.66 .004
Grup professional marit	Aut,com,càrrec mig n	GP2P 21.43	37.50	19.89	70 2.61 .005
Hores treball remunerat entrev.	Més de 40 h. TR ego	HTE4 28.13	22.50	9.09	32 2.57 .005
Situació treball entrevistada	Treball TC ego	TTCE 18.45	47.50	29.26	103 2.44 .007
Hores treball remunerat marit	Més de 40 h. TR mari	HTP4 15.08	75.00	56.53	199 2.38 .009
Hores dedicació casa, marit feiners	1 a 3 hores casa mar	HCP3 5.71	20.00	39.77	140 -2.63 .004
Nivell estudis pare entrevistada	Pare sense estudis	ESP1 6.91	37.50	61.65	217 -3.12 .001
Ingressos nets mensuals marit	150.001 a 200.000/i	DMP5 1.37	2.50	20.74	73 -3.22 .001
Barri	Pal-Esc,V. Aleg,Per.	ZON2 .00	.00	17.33	61 -3.43 .000
Ingressos nets mensuals marit	40.001 a 100.000 mar	DMP3 1.19	2.50	23.86	84 -3.64 .000
Barri	Roc.,Mol-Tor,Pla B.	ZON3 .00	.00	19.32	68 -3.71 .000
Barri	Llàntia,Cerd-S	ZON5 .00	.00	19.32	68 -3.71 .000
Barri	Cirera,Cerd-N	ZON4 .00	.00	20.17	71 -3.82 .000
Grup professional entrevistada	Treball manual ego	GP4E 4.52	20.00	50.28	177 -4.00 .000
Ingressos nets mensuals entrevistada	40.001 a 100.000 ego	DNE3 1.83	5.00	30.97	109 -4.02 .000
Grup professional marit	Treball manual marit	GP4P 5.12	27.50	61.08	215 -4.41 .000
Ingressos nets mensuals entrevistada	No ingressa res ego	DNE1 1.65	5.00	34.38	121 -4.44 .000
Ingressos nets mensuals marit	100.001 a 150.000 ma	DNP4 .78	2.50	36.36	128 -5.20 .000
Procedència geogràfica pares entrev.	Pares neixen fora Ca	GECP 5.34	35.00	74.43	262 -5.47 .000

Classe 5: FAMÍLIES DE CLASSE MITJANA ASCENDENT (n = 40 % = 11,36)
(variables il·lustratives : treball domèstic i d'organització)

CLASSE 5 / 5	aa5a	11.36	40				
Ingressos nets mensuals marit	reponse manquante 106_	69.81	92.50	15.06	53	12.07	.000
Ingressos nets mensuals entrevistada	reponse manquante 105_	68.63	87.50	14.49	51	11.42	.000
Barri	Centre i Eixample ZON1	47.62	100.00	23.86	84	11.22	.000
Qui participa reunió escola	Participa reunió esc PREC	24.49	90.00	41.76	147	6.59	.000
Qui organitza extra-escolars	Organitza extra-esco OEXC	22.15	82.50	42.33	149	5.36	.000
Organitza servei altres	→ Organitza serveis al OSAM	21.58	75.00	39.49	139	4.68	.000
Grup professional entrevistada	Resta pers. adm.com. GP3E	29.17	52.50	20.45	72	4.67	.000
Procedència geogràfica pares	Pares neixen Catalun GE0C	29.69	47.50	18.18	64	4.43	.000
Nivell estudis pare entrevistada	Pare E. Primaris ESP2	23.47	57.50	27.84	98	4.04	.000
Qui participa reunió veïns	Participa reunió vei PRVC	23.08	52.50	25.85	91	3.68	.000
Qui organitza serveis externs	Organitza serveis ex OSEC	20.00	55.00	31.25	110	3.15	.001
Qui porta fills festes	Porta fills festes M PPFC	15.45	85.00	62.50	220	3.10	.001
Qui organitza diners	→ Organitza diners M OGDW	15.71	82.50	59.66	210	3.08	.001
Qui fa la bugada	Fa bugada MP BUGC	35.00	17.50	5.68	20	2.68	.004
Nivell estudis entrevistada	E. Secundaris.FP ego EEP	21.05	40.00	21.59	76	2.66	.004
Grup professional marit	Aut,com,càrrec nig m GP2P	21.43	37.50	19.89	70	2.61	.005
Hores treball remunerat entrev.	Més de 40 h. TR ego HTR4	28.13	22.50	9.09	32	2.57	.005
Situació treball entrevistada	Treball TC ego TICE	18.45	47.50	29.26	103	2.44	.007
Hores treball remunerat marit	Més de 40 h. TR mari HTP4	15.08	75.00	56.53	199	2.38	.009
Qui porta roba a rentar	Porta roba rentar MP PROC	30.43	17.50	6.53	23	2.37	.009
Qui fa la bugada	Fa bugada M BUGM	9.78	77.50	90.06	317	-2.34	.010
Organitza servei altres	Organitza serveis al OSAC	5.69	17.50	34.94	123	-2.37	.009
Qui organitza serveis externs	Organitza serveis ex OSEP	.00	.00	10.51	37	-2.37	.009
Qui organitza diners	Organitza diners MP OGDC	5.65	17.50	35.23	124	-2.41	.008
Hores dedicació casa, pare feiners	1 a 3 hores casa par HCP3	5.71	20.00	39.77	140	-2.63	.004
Organitza servei altres	reponse manquante 21_	2.38	5.00	23.86	84	-3.08	.001
Nivell estudis pare entrevistada	Pare sense estudis ESP1	6.91	37.50	61.65	217	-3.12	.001
Ingressos nets mensuals marit	150.001 a 200.000/i DNP5	1.37	2.50	20.74	73	-3.22	.001
Qui participa reunió escola	reponse manquante 31_	2.15	5.00	26.42	93	-3.43	.000
Barri	Pal-Esc,V. Aleg,Per. ZON2	.00	.00	17.33	61	-3.43	.000
Ingressos nets mensuals marit	40.001 a 100.000 mar DNP3	1.19	2.50	23.86	84	-3.64	.000
Barri	Roc.,Mol-Tor,Pla B. ZON3	.00	.00	19.32	68	-3.71	.000
Barri	Llàntia,Cerd-S ZON5	.00	.00	19.32	68	-3.71	.000
Barri	Cirera,Cerd-N ZON4	.00	.00	20.17	71	-3.82	.000
Grup professional entrevistada	Treball manual ego GP4E	4.52	20.00	50.28	177	-4.00	.000
Qui participa reunió escola	Participa reunió esc PREM	1.06	2.50	26.70	94	-4.01	.000
Ingressos nets mensuals entrevistada	40.001 a 100.000 ego DNE3	1.83	5.00	30.97	109	-4.02	.000
Grup professional marit	Treball manual marit GP4P	5.12	27.50	61.08	215	-4.41	.000
Ingressos nets mensuals entrevistada	No ingressa res ego DNE1	1.65	5.00	34.38	121	-4.44	.000
Ingressos nets mensuals marit	100.001 a 150.000 ma DNP4	.78	2.50	36.36	128	-5.20	.000
Procedència geogràfica pares	Pares neixen fora Ca GE0F	5.34	35.00	74.43	262	-5.47	.000
Qui organitza extra-escolars	reponse manquante 26_	.00	.00	36.65	129	-5.83	.000

Classe 5: FAMÍLIES DE CLASSE MITJANA ASCENDENT (n = 40 % = 11,36)
(variables il·lustratives : treball de criança)

MODALITÉS CARACTERISTIQUES	IDEN	POURCENTAGES CLA/MOD	POURCENTAGES MOD/CLA	POIDS GLOBAL	V.TEST	PROBA
CLASSE 5 / 5	aa5a	11.36	40			
Ingressos nets mensuals marit	reponse manquante 106_	69.81	92.50	15.06	53	12.07 .000
Ingressos nets mensuals entrevistada	reponse manquante 105_	68.63	87.50	14.49	51	11.42 .000
Barri	Centre i Eixample ZOM1	47.62	100.00	23.86	84	11.22 .000
Qui treu de casa	Treu casa MP TREC	18.91	95.00	57.10	201	5.49 .000
Qui consola	Consola MP CONC	17.57	97.50	63.07	222	5.27 .000
Qui parla	Parla MP PARC	15.56	100.00	73.01	257	4.69 .000
Grup professional entrevistada	Resta pers. adm.com. GP3E	29.17	52.50	20.45	72	4.67 .000
Qui renya	Renya MP RENC	16.18	97.50	68.47	241	4.62 .000
Qui prohibeix	Prohibeix MP PROC	16.59	95.00	65.06	229	4.51 .000
Qui porta a passeig	Passeig MP PASC	15.98	97.50	69.32	244	4.51 .000
Qui juga	Juga MP JUGC	15.98	97.50	69.32	244	4.51 .000
Procedència geogràfica pares	Pares neixen Catalun GEOC	29.69	47.50	18.18	64	4.43 .000
Nivell estudis pare entrevistada	Pare E. Primaris ESP2	23.47	57.50	27.84	98	4.04 .000
Qui fa seure/gatejar/caminar	Gatejar MP GATC	16.91	87.50	58.81	207	3.98 .000
Qui s'ocupa roba bebé	Roba bebé MP RBBC	37.04	25.00	7.67	27	3.49 .000
Qui compra joguines	Compra joguines MP CJOC	14.86	92.50	70.74	249	3.31 .000
Qui porta casa avis/amics	Porta avis/amics MP AVIC	13.82	95.00	78.13	275	2.81 .002
Qui fa fer caca	Caca MP CACC	18.18	55.00	34.38	121	2.68 .004
Nivell estudis entrevistada	E. Secundaris.FP ego EEF	21.05	40.00	21.59	76	2.66 .004
Qui fa fer pipí	Pipi MP PIPC	18.03	55.00	34.66	122	2.64 .004
Qui banya	Banya MP BANC	17.27	60.00	39.49	139	2.62 .004
Grup professional marit	Aut.com.càrrec mig m GP2P	21.43	37.50	19.89	70	2.61 .005
Hores treball remunerat entrev.	Més de 40 h. TR ego HTEA	28.13	22.50	9.09	32	2.57 .005
Situació treball entrevistada	Treball TC ego TTCE	18.45	47.50	29.26	103	2.44 .007
Qui porta dormir nit	Portar dormir MP DORC	16.91	57.50	38.64	136	2.40 .008
Hores treball remunerat marit	Més de 40 h. TR mari HTP4	15.08	75.00	56.53	199	2.38 .009
Qui compra joguines	Compra joguines M CJOM	2.90	5.00	19.60	69	-2.48 .007
Hores dedicació casa, pare feiners	1 a 3 hores casa par HCP3	5.71	20.00	39.77	140	-2.63 .004
Qui s'ocupa roba bebé	Roba bebé M RBEM	9.49	75.00	89.77	316	-2.72 .003
Nivell estudis pare entrevistada	Pare sense estudis ESP1	6.91	37.50	61.65	217	-3.12 .001
Ingressos nets mensuals marit	150.001 a 200.000/i DNP5	1.37	2.50	20.74	73	-3.22 .001
Qui juga	Juga M JUGM	1.33	2.50	21.31	75	-3.30 .000
Qui porta casa avis/amics	Porta avis/amics M AVIM	.00	.00	17.05	60	-3.39 .000
Barri	Pal-Esc,V. Aleg,Per. ZOM2	.00	.00	17.33	61	-3.43 .000
Qui fa seure/gatejar/caminar	Gatejar M GATH	3.79	12.50	37.50	132	-3.50 .000
Ingressos nets mensuals marit	40.001 a 100.000 mar DNP3	1.19	2.50	23.86	84	-3.64 .000
Qui porta a passeig	Passeig M PASM	1.18	2.50	24.15	85	-3.68 .000
Barri	Llàntia,Cerd-S ZOM5	.00	.00	19.32	68	-3.71 .000
Barri	Roc.,Mol-Tor,Pla B. ZOM3	.00	.00	19.32	68	-3.71 .000
Barri	Cirera,Cerd-M ZOM4	.00	.00	20.17	71	-3.82 .000
Grup professional entrevistada	Treball manual ego GP4E	4.52	20.00	50.28	177	-4.00 .000
Qui renya	Renya M RENM	1.06	2.50	26.70	94	-4.01 .000
Ingressos nets mensuals entrevistada	40.001 a 100.000 ego DNE3	1.83	5.00	30.97	109	-4.02 .000
Qui prohibeix	Prohibeix M PROM	.99	2.50	28.69	101	-4.26 .000
Grup professional marit	Treball manual marit GP4P	5.12	27.50	61.08	215	-4.41 .000
Qui parla	Parla M PARM	.00	.00	25.00	88	-4.44 .000
Ingressos nets mensuals entrevistada	No ingressa res ego DNE1	1.65	5.00	34.38	121	-4.44 .000
Qui treu de casa	Treu casa M TREM	1.64	5.00	34.66	122	-4.48 .000
Qui consola	Consola M CONM	.86	2.50	32.95	116	-4.79 .000
Ingressos nets mensuals marit	100.001 a 150.000 ma DNP4	.78	2.50	36.36	128	-5.20 .000
Procedència geogràfica pares	Pares neixen fora Ca GEOF	5.34	35.00	74.43	262	-5.47 .000

Classe 5: FAMÍLIES DE CLASSE MITJANA ASCENDENT (n=40 % = 11,36)
(variables il·lustratives : significació dels fills)

MODALITÉS CARACTERISTIQUES	IDEN	POURCENTAGES	POIDS	V. TEST	PROBA
	CLA/MOD	MOD/CLA	GLOBAL		
CLASSE 5 / 5	bb5b	11.36	40		
Ingressos nets mensuals marit	reponse manquante 106_	69.81 92.50	15.06	53	12.07 .000
Ingressos nets mensuals entrevistada	reponse manquante 105_	68.63 87.50	14.49	51	11.42 .000
Barri	Centre i Eixample ZON1	47.62 100.00	23.86	84	11.22 .000
Ideal comptar amb fills en vellesa	Infants en vellesa p IQV0	21.30 90.00	48.01	169	5.76 .000
La maternitat fet natural per les dones	Infant fet natural d IND0	36.73 45.00	13.92	49	5.04 .000
Grup professional entrevistada	Resta pers. adm.com. GP3E	29.17 52.50	20.45	72	4.67 .000
Procedència geogràfica pares	Pares neixen Catalun GE0C	29.69 47.50	18.18	64	4.43 .000
M'agradaria que fill fes el que jo no	Fill faci jo no poc/ IFJ0	26.25 52.50	22.73	80	4.24 .000
Nivell estudis pare entrevistada	Pare E. Primaris ESP2	23.47 57.50	27.84	98	4.04 .000
Els fills font de plaer avis	Infants font plaer a IPA0	27.59 40.00	16.48	58	3.67 .000
Tenir fills continua família	Infant continua famí ICF2	20.69 60.00	32.95	116	3.57 .000
M'agradaria que fill fes el que jo no	Fill faci jo no impo IFJ2	25.93 35.00	15.34	54	3.15 .001
Infant desig de la neva parella	Infant desig parella IDP0	16.30 75.00	52.27	184	2.94 .002
Nivell estudis entrevistada	E. Secundaris.FP ego EEF	21.05 40.00	21.59	76	2.66 .004
Grup professional marit	Aut,com,càrrec mig m GP2P	21.43 37.50	19.89	70	2.61 .005
Hores treball remunerat entrev.	Més de 40 h. TR ego HTE4	28.13 22.50	9.09	32	2.57 .005
Situació treball entrevistada	Treball TC ego FTCE	18.45 47.50	29.26	103	2.44 .007
Hores treball remunerat marit	Més de 40 h. TR mari HTP4	15.08 75.00	56.53	199	2.38 .009
Ideal comptar amb fills en vellesa	Infants en vellesa i IQV2	2.82 5.00	20.17	71	-2.56 .005
El fill font de plaer pels pares	Infant plaer pares m IPP1	7.73 42.50	62.50	220	-2.56 .005
Hores dedicació casa, pare feiners	1 a 3 hores casa par HCP3	5.71 20.00	39.77	140	-2.63 .004
Tenir fills és seguir veus natura	Infant és natural no DNT1	3.45 7.50	24.72	87	-2.70 .004
Infant desig de la neva parella	Infant desig parella IDP2	2.47 5.00	23.01	81	-2.97 .002
Nivell estudis pare entrevistada	Pare sense estudis ESP1	6.91 37.50	61.65	217	-3.12 .001
Ingressos nets mensuals marit	150.001 a 200.000/i DNP5	1.37 2.50	20.74	73	-3.22 .001
Tenia desig de cuidar criatura	Desig cuidar criatur IDM1	6.28 32.50	58.81	207	-3.40 .000
Barri	Pal-Esc,V. Aleg,Per. ZON2	.00 .00	17.33	61	-3.43 .000
Ingressos nets mensuals marit	40.001 a 100.000 mar DNP3	1.19 2.50	23.86	84	-3.64 .000
Barri	Roc.,Mol-For,Pla B. ZON3	.00 .00	19.32	68	-3.71 .000
Barri	Llàntia,Cerd-S ZON5	.00 .00	19.32	68	-3.71 .000
Barri	Cirera,Cerd-W ZON4	.00 .00	20.17	71	-3.82 .000
Grup professional entrevistada	Treball manual ego GP4E	4.52 20.00	50.28	177	-4.00 .000
Ingressos nets mensuals entrevistada	40.001 a 100.000 ego DNE3	1.83 5.00	30.97	109	-4.02 .000
Ideal comptar amb fills en vellesa	Infants en vellesa m IQV1	1.79 5.00	31.82	112	-4.12 .000
Grup professional marit	Treball manual marit GP4P	5.12 27.50	61.08	215	-4.41 .000
Ingressos nets mensuals entrevistada	No ingressa res ego DNE1	1.65 5.00	34.38	121	-4.44 .000
Els fills font de plaer avis	Infants font plaer a IPA1	4.67 25.00	60.80	214	-4.72 .000
Ingressos nets mensuals marit	100.001 a 150.000 ma DNP4	.78 2.50	36.36	128	-5.20 .000
Procedència geogràfica pares	Pares neixen fora Ca GE0F	5.34 35.00	74.43	262	-5.47 .000
La maternitat fet natural per les dones	Infant fet natural d IND1	2.48 12.50	57.39	202	-6.08 .000
M'agradaria que fill fes el que jo no	Fill faci jo no molt IFJ1	2.29 12.50	61.93	218	-6.71 .000

2ª part: Capítol 5

DISCUSSIÓ I CONCLUSIONS

5.1. Síntesi de resultats, discussió de les hipòtesis

5.2. Conclusions i reflexions finals sobre els canvis familiars i la caiguda de la natalitat (o, sobre la crisi radical de l'organització actual del treball familiar i remunerat a les societats de capitalisme avançat)

2^a part: Capítol 5

DISCUSSIÓ I CONCLUSIONS

Tenim ja suficient evidència empírica per poder contrastar i discutir els resultats de l'anàlisi en relació a les nostres hipòtesis inicials. Una vegada discutides les hipòtesis (5.1) podrem passar a les conclusions i reflexions finals de l'estudi (5.2).

5.1. Síntesi de resultats i discussió de les hipòtesis

Les hipòtesis inicials es recullen una a una, tal com han estat presentades al capítol 2 de la segona part, i es discuteixen a partir dels resultats de la seva contrastació empírica. La hipòtesi tipològica es discuteix al final, tant per la seva major complexitat com perquè així seguim l'estructura de l'anàlisi efectuada al llarg de l'estudi. El conjunt de la discussió ja és en si mateixa una síntesi de resultats.

Hipòtesi general

Hipòtesi 1a (Treball familiar / Treball remunerat)

Les pràctiques d'organització i repartiment del Treball Familiar entre les parelles joves s'aparten més de les formes "tradicionals" (forta divisió sexual del treball, dedicació exclusiva de la mare al treball domèstic, d'organització i de criança dels fills) quan més similar és la dedicació de cada cònjuge al Treball Remunerat.

La hipòtesi es confirma com a tendència general, però l'anàlisi detallada de la participació al Treball Familiar quan ambdós cònjuges fan jornada laboral a temps complet posa de manifest que pel que fa al treball domèstic dins la llar les formes tradicionals es mantenen amb una força major de l'esperada; en canvi, quan més s'aproximen els temps de la jornada de treball remunerat de mare i pare, també s'aproximen més els rols parentals (criança), especialment en relació a les activitats de sociabilitat de l'infant però també en relació a les activitats de maternatge tradicional (o parentatge).

Es a dir, en termes generals, allò que més es modifica en les relacions de gènere dins la família, quan dona i home aproximen molt les formes de treball remunerat, són les relacions amb els fills o filles, això és, les pràctiques de parentalitat més que no pas les pràctiques domèstiques (amb diferències importants segons posició social de la parella, cosa que veurem més endavant).

Hipòtesi 1b (Formes familiars associatives / Alts capitals dels cònjuges)

Es presentarà una tendència significativa cap a formes "associatives" (flexibilitat en l'exercici de les pràctiques "pròpies" de l'altre gènere, i repartiment equitatiu) en el cas de que ambdós cònjuges realitzin Treball Remunerat a jornada equivalent i tinguin, ambdós, una qualificació escolar i estatus professional de nivell mig o superior.

Al llarg de tot l'estudi sobre el repartiment de la massa de treball que genera la dinàmica d'una família nuclear biparental, s'ha constatat que tenir alts capitals escolars i professionals afavoreix l'activitat laboral de les mares a temps complet i, en conseqüència, afavoreixen la pràctica de formes més associatives en la resolució del Treball Familiar. Però si bé la tendència en aquests casos és a una major associació per resoldre les activitats necessàries a la dinàmica familiar, és la dona, sigui quin sigui el seu estatus, qui manté sempre la responsabilitat primera en les feines domèstiques a l'interior de la llar.

I allò més interessant a matisar és que el major grau d'associació (dedicació compartida) no es presenta pas entre les parelles amb més capitals escolars, sinó entre les parelles que, ambdós, fan més de 40 hores de treball remunerat a la setmana i sobresurten pel seu capital econòmic que no pas pel seu capital cultural (al nostre estudi: cònjuges que tendeixen a ser comerciants i/o petits empresaris amb estudis secundaris).

Hipòtesis complementàries

Hipòtesi 3 (Tipus familiars / Territori/Classe social)

Si aquests tipus [fa referència als tipus que discutim més endavant] queden prou contrastats empíricament, és molt probable que cadascun estigui més o menys representat en els diferents territoris de la ciutat, donat el fort component de classe que els caracteritza.

Al llarg de l'estudi s'ha anat corroborant de manera successiva i acumulativa aquesta hipòtesi donat que els capitals socials, culturals i econòmics de les famílies estan, en efecte, molt relacionats amb els diferents territoris de la ciutat.

Hipòtesi 4 (Treball remunerat compartit / Parentalitat simètrica)

Un alt nivell escolar de la mare i una jornada de Treball Remunerat a temps complet expliquen les pràctiques parentals (criança) més simètriques. Perquè tenir més recursos simbòlics i materials permet una major distància amb els models comportamentals tradicionals, alhora que si la mare fa jornada completa en el mercat de treball el pare està objectivament més obligat a compartir el Treball Familiar.

En efecte, aquesta hipòtesi, en els seus termes més generals, afirma una tendència clara a la societat catalana: quan més estudis té la mare i fa treball remunerat a temps complet la parentalitat és relativament més compartida, especialment en les activitats d'inducció a la sociabilitat i en les activitats de servei domèstic a l'infant.

Ara bé, cal dir que el plus de credencials escolars no modifica la pràctica parental en les pràctiques més directament relacionades amb el maternatge de la criatura, mentre que quan la mare fa treball remunerat a temps complet s'aproximen molt més el rol de mare i pare. És a dir, les condicions materials del ritme de vida quotidiana de la parella, més que no pas els seus recursos simbòlics, expliquen l'aproximació del pare a les pràctiques de cria tradicionalment materna, pràctiques molt menys ineludibles i més agradables que no pas, per exemple, les de neteja de la llar.

Per tant, podem afirmar que la "creació" social d'una nova paternitat més pròxima a l'infant és una creació més motivada per factors materials que no pas ideològics o culturals la qual cosa ens suggereix dues qüestions: una en termes de relacions de gènere, que queda en entredit la idea d'una tendència creixent cap a la deslegitimació del patriarcat mentre no es donin les condicions materials bàsiques: treball remunerat per a tothom que en vulgui fer; per l'altra, en termes de relacions de classe, que si no hi ha recursos simbòlics i culturals per una elaboració crítica i racional, del que significa deixar enrera el patriarcat en les relacions familiars, s'esdevé forçosament una crisi important de l'autoritat de mare i pare sobre els fills immadurs, crisi que avui està implicant, en molts casos, que la mare,

criadora principal, assumeix el paper més important en la socialització normativa dels fills, mentre que el pare, en nom de la modernitat igualitarista, és relegat al paper d'ajudant i subaltern en l'educació dels fills.

Encara que en l'imaginari social (vegeu hipòtesi 9) domina la idea i el desig igualitarista, és molt difícil entendre, practicar, i construir una nova autoritat compartida i eficient en la qual s'hagi deslegitimat l'autoritat arbitrària del patriarca, però en la qual l'autoritat materna i paterna no solament tinguin valor equitatiu sinó que siguin vistes com totalment necessàries pel desenvolupament social de l'infant. És a dir, una real deslegitimació del patriarcat implica que al costat d'un imaginari igualitarista s'hi correspongui una elaboració consistent sobre què consisteix l'exercici d'una parentalitat democràtica, sobre què consisteix l'autoritat compartida entre dones i homes. I això, jo entenc, no és independent de la redistribució de l'autoritat social i política entre dones i homes en el conjunt social. Poder familiar, a nivell microsòcial, i Poder polític, a nivell macrosòcial són dues realitats interdependents. Com ho són, pel que hem comprovat, autoritat familiar compartida i accés equitatiu als recursos materials. La qual cosa ens reté de no parlar lleugerament de deslegitimació del patriarcat, sense més.

Hipòtesi 5 (Treball remunerat / Temps personals)

Les mares que fan jornada completa en el mercat de treball troben moltes dificultats per poder articular la vida familiar i la vida laboral. D'aquí que siguin aquelles que més troben a faltar temps personal malgrat que declarin una major participació de la seva parella en el Treball Familiar.

Segons les dades analitzades en aquest estudi podem afirmar que, en efecte, les mares que fan treball remunerat a jornada completa són aquelles que manifesten tenir una major col.laboració del cònjuge en el Treball Familiar (6 mares de cada 10 fent treball remunerat a temps complet); però la resta (4 de cada 10) considera injusta la seva major participació al treball familiar respecte de la seva parella. També s'ha comprovat que les tres quarts parts d'entrevistades que fan treball remunerat a temps complet, i la meitat que el fan a temps parcial, viuen una vida quotidiana mancada de temps personals (per les limitacions d'aquest estudi no podem conèixer l'experiència dels pares al respecte, però intuïm com a probable que una bona part dels pares joves que fan més de 40 hores de treball remunerat a la setmana també troben a faltar temps personals o temps per dedicar a la seva família).

Hipòtesi 6 (Organització familiar / origen territorial)

A equivalent situació econòmica, educativa i laboral, no hi haurà diferències significatives entre els models organitzatius i culturals de la família segons la parella sigui d'origen català, no català o mixt.

La recerca ha efectuat una anàlisi sobre subjectes col·lectius i no individuals, i allò que s'ha comprovat és el manteniment, a la ciutat d'observació i probablement a totes les ciutats industrials de Catalunya, d'una forta relació entre majors o menors capitals econòmics, educatius i laborals amb origen català o origen immigrant. També podem afirmar que, al llarg de tota l'anàlisi efectuada en aquest estudi, les situacions i condicions materials de vida i les representacions sobre la parentalitat i el repartiment del treball familiar referides per les mares filles de pares d'origen mixt se situaven, en general, en posicions intermèdies entre el col·lectiu d'origen català i el col·lectiu d'origen mixt.

Ara bé, donat que les dones de famílies obreres, més subjectes a les crisi del mercat de treball i amb més risc d'estar en atur, són majoritàriament dones filles de pares no catalans, es pot trobar una relació, no causal, entre origen autòcton i modalitat de repartiment compartit, i origen immigrant i modalitat de repartiment més segregat i exclusiu. Però l'associació diferencial té una base material mentre que, en termes de representacions, quasi bé totes les dones obreres i burgeses aspiren avui a una modalitat compartida de la massa de treball (familiar i remunerat) amb les seves parelles conjugals.

Hipòtesi 7 (Model parental / Edat de la mare)

Quan l'edat de la mare sigui de 40 o més anys el model de parentalitat serà menys simètric que entre les mares de menys edat, sempre i quan la situació en el Treball Remunerat i el nivell escolar siguin equivalents.

Les mares de 40 anys o més, amb criatures menors de tres anys, són socialment molt diverses. S'ha constatat una forta polarització entre aquestes mares: unes disposen de forts capitals personals (estudis, treball a temps complet) altres disposen de mínims capitals personals (no estudis, mestresses de casa). Per tant, no solament l'experiència de la maternitat a edat madura és avui molt minoritària sinó que respon a motivacions i situacions ben diverses. A efectes organitzatius

i de parentalitat l'edat no intervé de manera significativa en cap dels agrupaments familiars. Cal dir que en aquest estudi, els efectius de mares d'aquesta edat (forçosament mares amb criatures entre 0-3 anys) no representen les mares de quaranta o més anys en el conjunt social.

En canvi, allò que ha resultat més significatiu en relació a l'edat de les entrevistades té relació amb les mares més joves ¹ : en efecte, el grup de mares entre 19 i 27 anys són les que disposen de menys recursos personals (escolars i professionals), i són les que més estan a l'atur; pel que fa a la criança de la seva criatura són les que més declaren parlar i jugar-hi en exclusiva, activitats que diuen compartir menys amb els pares que no pas la majoria. Per tant, en la mesura que aquestes mares més joves, poc qualificades, tendeixen a no compartir el treball remunerat amb la seva parella (no per voluntat pròpia sinó per les seves condicions materials de vida) · tampoc comparteixen el treball familiar. Mantenen amb la seva parella, pel que fa al repartiment de la massa de treball, unes relacions conjugals de tipus tradicional que tenen totes les probabilitats de perdurar en el temps per causa de les previsibles dificultats que aquestes mares trobaran per ingressar o reingressar, si ho desitgen, al mercat de treball.

Hipòtesi 8 (Nombre de fills / Treball familiar i treball remunerat)

El nombre de fills és una variable poc rellevant en la definició de les diferents modalitats de repartiment del Treball Familiar entre la parella per causa de la previsible similitud en el poc nombre de fills a tots els grups socials.

El nombre de fills és, en efecte, una variable irrellevant per explicar les diverses modalitats de repartiment de treball familiar entre mare i pare, com també ho és per explicar les diverses modalitats de treball remunerat de la mare (altra cosa es pot dir sobre els fills desitjats que no es tenen).

Ara bé, si és cert que el nombre de fills que es tenen no va associat, com també s'ha demostrat en d'altres recerques, a que la mare faci o no treball remunerat, en canvi si que té molta relació amb el nivell d'estudis de la mare (a menys estudis,

¹ Dic "més joves" perquè, tal com he justificat en el seu moment, són dones que han estat mares molt abans del que avui és la edat mitjana d'accés a la maternitat: 30,3 anys l'any 1990/91. Vegeu annex pàgina 271.

més fills), així com amb els ingressos del pare (a més ingressos més fills) tot i que estem parlant sempre d'uns marges de variabilitat molt estrets (1,2,3 fills) i que molt majoritàriament se segueix la norma de tenir-ne dos. Solament resta destacar el cas de la minoria de mares que s'autodeclaren mestresses de casa entre les quals apareix una tendència clara a no quedar-se amb el fill únic i augmentar-ne el nombre. Però és també ben clar que la identitat de mestressa de casa està en procés relatiu d'extinció, mentre que és més probable que augmentin les mares-treballadores en atur i, des d'aquesta identitat és difícil esperar un augment de les taxes de natalitat.

Hipòtesis sobre les representacions

Hipòtesi 9 (Ideal igualitarista / Situació laboral de la mare)

En general, entre les mares domina la idea de que seria bo un major repartiment del Treball Familiar entre la parella. Apareixeran diferències notables en l'intensitat d'aquest desig entre les mares mestresses de casa i les mares que participen del mercat laboral a jornada completa.

La primera part de la hipòtesi queda confirmada, però no pas la segona part: l'ideal d'un repartiment equitatiu és tant estès a la ciutat d'observació (industrial i dins de l'àrea metropolitana de Barcelona) que inclou la major part de les mestresses de casa de l'estudi. Tal com he comentat en el seu moment, això demostra que l'imaginari popular al respecte no té avui quasi bé fissures: per la gran majoria de dones joves no semblen existir raons ideològiques que tinguin suficient entitat per justificar que els homes joves no hagin de fer el treball domèstic i d'organització de la vida quotidiana, tal com han fet i continuen fent les dones. Les mentalitats, per tant, han canviat fins a tal punt que podem considerar que estem davant d'una ruptura total de la legitimitat simbòlica que les pròpies dones donaven al dret de l'home a exigir i rebre els serveis de la dona-esposa. Per això podem afirmar que s'ha estès a tot l'espectre social de dones joves, una nova mentalitat (abans solament pròpia del feminisme històric) que no accepta que la naturalesa (o Déu) ha fet les dones amb una predisposició innata a fregar, treure la pols i cuidar criatures. Altra cosa és la posició més o menys evolucionada que mantinguin els homes joves al respecte, tot i que no és res d'estrany que els trobem sovint en posicions de resistència donat que, en aquest procés de canvi en les relacions de gènere, estan perdent privilegis seculars.

Ara bé, la pràctica viscuda al respecte és, en canvi, ben diversa: les seves desiguals condicions materials de vida de les entrevistades fa que l'ideal d'igualtat entre la parella es fragmenti a la pràctica fins mostrar la seva total i dramàtica negació.

Hipòtesi 10 (Significació del fills / Repartiment de la massa de treball entre la parella conjugal)

La significació més instrumental dels fills està lligada a un model de repartiment de la massa de treball (Familiar i Remunerat) més tradicional, és a dir a un model de forta divisió sexual del treball amb poques activitats compartides entre la parella. Se suposa que la mare mestressa de casa, amb baix nivell d'estudis i cap o molt baixa inserció professional és la que més espera que els seus fills puguin arribar allà on ella no ha arribat (forta significació instrumental).

Aquesta hipòtesi és falsa en la seva primera part però es confirma en la segona. La significació més o menys instrumental dels fills no va lligada a les modalitats de repartiment de la massa de treball entre la parella conjugal sinó que va lligada a la condició de classe. Tant les "Famílies obreres amb un sou" com les "Famílies obreres amb dos sous", més concretament les mares d'aquestes famílies en quan són les informants, es destaquen molt clarament per considerar els fills com una assegurança per a la vellesa i, sobretot, consideren que els fills són una via de projecció de les seves aspiracions socials en valorar com a molt important que arribin a fer o ser el que elles no han pogut fer o ser; i això succeeix tant entre les famílies obreres en les quals la mare no treballa (mare-mestressa de casa o mare-treballadora en atur) com en les famílies en les quals la mare també fa treball remunerat sigui a temps parcial o a temps complet. En aquest context, no és estrany que les mares mestresses de casa de baix nivell d'estudis donin una significació molt instrumental als fills. Cal tenir present, que aquesta instrumentalitat dels fills pot ser llegida com indicador i potenciador de solidaritat familiar.

Contràriament, tant les "Famílies de classe mitja-alta de doble sou" com les "Famílies de classe mitja ascendent" (algunes mares no fan treball remunerat), neguen clarament com a valor el que els fills puguin ser una assegurança per la seva vellesa, i projecten molt menys que les famílies obreres les seves aspiracions

personals sobre el futur de la criatura. Mostren de manera clara i distintiva la bandera dels valors individualistes (*versus* valors familistes), tot i que comparteixen amb la gran majoria de mares els valors expressius lligats als fills. No és estrany que mostrin baixa expectativa de solidaritat futura en tant en quan aquestes parelles disposen de recursos materials suficients per la seva vellesa.

Hipòtesi 11 (Ideal de fills / Classe social)

La distància entre els fills que les mares joves tenen, avui, i els fills que els agradaria tenir és notablement diferent segons els recursos materials i simbòlics dels quals disposen.

S'ha comprovat molt clarament que entre les diferents classes socials es mantenen avui pràctiques reproductives similars però ideals reproductius diversos. Però en formular la hipòtesi no ens vàrem atrevir a afirmar quina seria la orientació de cada classe social. Doncs bé, són les mares més qualificades aquelles que voldrien tenir, amb molta distància, molts més fills dels que ja tenen. En canvi, les mares de famílies obreres mantenen un major ajustament entre el reduït nombre de fills que tenen i els que creuen ideal tenir, fent ús d'un criteri i racionalitat molt ajustats a l'alt cost que avui té tenir i mantenir un fill la qual cosa reforça, i no contradueix, la forta significació instrumental que els fills tenen per les mares de medi obrer, valor que no exclou, tampoc, una forta significació expressiva. Tot i que hem comprovat una excepció, minoritària però significativa, entre mares en situació d'alta precarietat que desitgen menys fills dels que tenen.

A l'altre pol, a més estudis s'incrementa de manera progressiva el nombre IDEAL de fills, i a més alta qualificació professional succeeix el mateix. Per tant, quan més recursos econòmics i professionals (dubtem de dir quan "millors condicions materials de vida") és més probable que trobem un major sentiment de pèrdua (difícil de qualificar) pel fet de tenir solament un o dos fills, tal com és avui la pràctica habitual d'aquestes mares. No estic pas dient que les mares amb més estudis estiguin visquent de manera dramàtica aquest fenomen, però la forta distància que manifesten entre els fills possibles i els fills ideals constata l'existència d'obstacles per poder fer allò que voldrien. Sembla, per tant, que el mite de la Superwoman no té cap base en el nostre país. Allò que domina són comportaments reproductius molt realistes i enganxats a les condicions materials de vida quotidiana.

Però, per altra banda, aquests forts diferencials entre fills actuals/possibles/ideals, segons estudis i grup professional, mostra que el manteniment de la reducció del nombre de fills no és solament resultat de la precarització del treball de mercat i de la manca de recursos econòmics, sinó que altres factors estan influïent directament sobre les conductes reproductives. En aquest estudi es manté que una de les causes de la persistent baixada de la natalitat es troba en que les mares a Espanya i Catalunya (i podríem afegir Itàlia i Portugal) no tenen prou suport per conciliar el treball familiar i el treball remunerat: per una part, dins la llar, les relacions de gènere entre els cònjuges no ha variat tant com a vegades se suposa, la qual cosa implica l'acumulació de la càrrega de Treball Familiar sobre la mare, especialment en les activitats de treball domèstic i organitzatiu, malgrat que la criança del primer i segon fill sigui bastant compartida amb el pare (les dades també han mostrat que el pare és més absent del treball familiar quan es tenen tres o més fills); per altra part, no menys important, la valoració social de la maternitat no ha implicat, fins avui, una sòlida i continuada política de suport institucional en termes d'oferta suficient d'escoles bressol de qualitat o d'altres polítiques familiars que afavoreixin l'equilibri entre vida familiar i vida professional.

Relacionant els comportaments i representacions sobre el nombre de fills amb l'anàlisi que s'ha fet del treball de criança podem dir que avui les mares de més alt estatus professional estan sotmeses a fortes contradiccions pel que fa als seus comportaments davant la maternitat:

- (a) són les que desitgen tenir més fills però, avui per avui, mantenen en general la norma pràctica dels dos fills i, per tant, mostren un major desajustament entre desig i realitat.
- (b) retarden molt la vinguda del primer infant i, al retardar-lo, el risc a tenir-ne pocs és més alt.
- (c) es reserven les activitats de maternatge tradicional de més component físico-relacional, com si volguessin compensar els fills desitjats que no tindran.

Hipòtesi tipològica

Hipòtesi 2 (Tipus familiars / Repartiment de la massa de treball que genera la família biparental)

És molt probable que les distintes modalitats de repartiment del Treball Familiar que es comprovin en aquesta recerca confirmin la plausibilitat de la tipologia familiar

que distingeix (encara que amb variants) entre Família Tradicional, Família Fusional, i Família Associació tipus construïts atenent al caràcter de la relació entre la parella (divisió sexual del treball), la significació dels fills (instrumental/expressiva) i el grau d'institucionalització matrimonial (matrimoni religiós o civil/parelles de fet (Menahem 1979, 1988; Roussel 1986, 1987, 1991; Kellerhals 1982, 1984, 1987; Flaquer 1993).

Recordem que associàvem Família Tradicional a un repartiment tradicional entre els cònjuges de la massa de treball que genera la família, això és, que cada cònjuge manté pràctiques exclusives i excloents de l'altre; associàvem Família Fusional a un repartiment de la massa de treball compartit però no equitatiu entre la parella; associàvem Família Associació a un repartiment de la massa de treball compartit i equitatiu la qual cosa implica una tendència a la flexibilitat en l'exercici dels rols familiars de cada cònjuge i una significativa transgressió dels rols tradicionals de gènere.

Se suposava que, en les ciutats industrials de Catalunya, els canvis actuals en les posicions relatives de cada cònjuge en el repartiment de la massa de treball (Familiar i Remunerat) s'explicarien, sobretot, pel tipus de jornada de treball remunerat de la dona i pel seu nivell d'estudis, la qual cosa ha estat confirmada; així, la hipòtesi tipològica es formulava a partir d'aquestes dues variables i la seva relació amb els tipus predefinits (recordem que cadascun dels tipus familiars l'inseríem en un model o sistema cultural ideal de relacions de gènere. Vegi's cap.1 2ª part)). L'esquema que segueix expressava la relació esperada entre les dues variable i cadascun dels tipus esmentats.

		SITUACIO LABORAL		
		Mercat de treball: Temps Complet	Mercat de treball: Temps parcial/var.	Família: Mestressa de casa a Temps complet
E S T U D I S	Superiors	ASS	ASS	Fusió
	Secundaris Primaris	ASS	Fusió	Fusió
	No estudis	Trad	Trad	Trad

La hipòtesi identificava la **Família Tradicional** (pràctiques de treball familiar en exclusiva, excloents de l'altre cònjuge) entre les mares sense estudis qualsevol que fos la seva situació de treball en el mercat laboral; identificava la **Família Fusional** (pràctiques de treball familiar compartides però no equitatives) entre les mares mestresses de casa o mares-treballadores a temps parcial o variable amb estudis primaris, secundaris i superiors; identificava la **Família Associació** (pràctiques compartides i equitatives) entre les mares-treballadores a temps complet o a temps parcial amb estudis secundaris o superiors.

Dèiem que el prototip de la Família Tradicional, és a dir aquella que reuneix amb més alt grau les característiques indicades, seria la família de la mare que no té estudis i fa de mestressa de casa : doncs bé, la contrastació empírica en una ciutat de tradició industrial ens permet dir que la família tradicional, tal com a qui l'hem definit, es dona no solament en famílies on la mare no té estudis i és mestressa de casa o està a l'atur, sinó també quan la mare, amb baixes qualificacions escolars (primaris) fa treball a temps parcial o variable (molt probablement com a cosidora "submergida" a la indústria tèxtil de la ciutat o fent feines domèstiques remunerades). Dèiem que el prototip de la Família Fusional seria la família de la mare que té estudis secundaris o primaris i treballa a temps parcial o variable : doncs bé, l'anàlisi mostra que aquest tipus sembla ser el majoritari entre les entrevistades i es pot trobar tant entre mares amb estudis primaris i secundaris tant si fan treball remunerat a temps parcial, com si el fan a temps complet, com si estan a l'atur. Dèiem que el prototip de la Família Associació seria la família de la mare que té estudis superiors i treballa a temps complet : i la contrastació empírica mostra que la família associació es dona sobre tot entre mares amb estudis superiors però també amb estudis secundaris o primaris sempre i quan facin llargues jornades de treball remunerat a temps complet. Per tant, segons les evidències obtingudes, la relació entre estudis, situació laboral i tipus familiar resulta ser la següent:

		SITUACIÓ LABORAL		
		Mercat de treball: Temps Complet	Mercat de treball: Temps parcial/var.	Família: Mestressa de casa a Temps complet
E S T U D I S	Superiors	ASS		
	Secundaris	ASS Fus	Fusió	Fusió
	Primaris	ASS Fus	Fus Trad	Trad
	No estudis			Trad

A *grosso modo*, el balanç d'aquesta contrastació és que les famílies tradicionals i fusionals són més freqüents entre les famílies obreres mentre que les famílies associació són més freqüents entre famílies d'estrats mitjos i alts, associació més pronunciada quan la parella conjugal acumula, sobretot, més hores de treball remunerat, però també més capitals econòmics i culturals. La qual cosa ens informa de les relacions i caràcter de les famílies nuclears biparentals a la Catalunya industrial i urbana, i afegeix evidència a altres recerques realitzades a Europa que han relacionat tipus familiars i estructura de classe: la tendència generalitzada és a la diversificació de les relacions familiars sobre un fort component material relacionat amb un fort component cultural.

Però podem ajustar i ampliar més el nostre judici i interpretació contrastant els models inicials de tipus familiars amb les "classes" resultants de l'anàlisi multivariada. Vegem les "classes" o agrupament familiars i la discussió que suggereixen amb la hipòtesi tipològica inicial.

(A) **FAMÍLIES OBRERES AMB UN SOU (39%)**. Les dones, amb estudis primaris, fan voluntàriament o involuntària quasi bé tot el Treball Familiar en exclusiva i destaquen, respecte de la resta de famílies estudiades per la seva exclusivitat en les activitats de maternatge dels fills, dels quals s'espera que arribin a ser o fer allò que elles no han pogut fer o ser.

Per tant, podem considerar aquestes famílies, a afectes de la modalitat pràctica (no ideal) del repartiment de la massa de treball que defineix la organització i intercanvi conjugal, com Famílies Tradicionals, i podem dir, sobre la base demostrada de la representativitat de la mostra, que a la pràctica quotidiana quatre de cada 10 famílies joves amb criatures petites a les ciutats industrialitzades de Catalunya mantenen aquest tipus de relacions conjugals. Ara bé, aquestes relacions estan subjectes a un canvi probable sempre i quan la dinàmica del sistema productiu afavorís el treball remunerat de les dones, donat que el model ideal de referència és fortament igualitarista.

(B) FAMÍLIES OBRERES AMB DOS SOUS (32 %). La "classe" inclou, aproximadament meitat i meitat, mares que fan treball remunerat a jornada completa i mares que fan treball remunerat a temps parcial/variable. La meitat de marits no tenen cap participació a les feines domèstiques dins la llar, mentre que l'altra meitat de marits destaquen per la seva alta participació relativa en la neteja de la llar, l'esmorzar i les compres especials. Respecte de la criança dels fills, sempre més assumida per la mare, alguns pares destaquen perquè es responsabilitzen de llevar la seva criatura al matí; en la resta d'activitats de criança, aquests pares marquen la pauta més estesa: poca participació en el servei domèstic, poca participació en l'atenció específica a les necessitats de maternatge, i forta participació en les activitats de criança que impliquen relacions personals externes i d'inducció a la sociabilitat de l'infant.

A l'interior d'aquesta "classe" hi ha dos tipus ben diferenciats de mares i famílies: en unes famílies la parella conjugal organitza el treball familiar a la manera tradicional malgrat que la mare faci treball remunerat (parcial/variable), mentre que en altres famílies la parella conjugal tendeix a organitzar-se de manera més compartida o associativa, sempre sobre la prèvia existència de treball remunerat de la dona a jornada completa (situació, però, que no sempre implica associació). De fet, al llarg de l'estudi s'ha comprovat reiteradament que les mares que fan treball a temps parcial o variable, i especialment aquestes darreres, mantenen una organització del treball familiar molt pròxima a la de tipus tradicional, tipus clarament representat (en les pràctiques materials) per les famílies obreres d'un sol sou.

Es a dir, podem dir que entre les famílies obreres (d'únic sou o de sou i mig) apareix com a dominant un **tipus tradicional** d'organització i repartiment de la massa de treball, associat clarament amb mares mestresses de casa, o mares-treballadores en atur, o mares-treballadores a temps parcial o variable. Cal dir que la gran majoria d'aquestes mares tenen com a ideal una parella de tall igualitarista. En canvi, en les famílies obreres en les quals mare i pare fan treball remunerat a temps complet, la organització familiar sembla respondre al **tipus de família fusional** (pràctiques de treball remunerat i familiar compartides però no equitatives) donat que les activitats de criança de les criatures petites queden en mans de la mare, especialment les de parentatge (maternatge) per la qual cosa el rol de gènere femení queda fortament confirmat per aquesta via. Però cal dir que aquest comportament de gènere dins de la norma tradicional en la criança de les criatures sembla ser més producte de l'afirmació de la identitat de gènere de la mare que no pas de la resistència del pare a participar en les activitats de parentatge (a les quals participa dins de la mitjana). De fet, el pare obrer que conviu amb una cònjuge que fa, com ell, treball remunerat a temps complet, destaca per la seva alta disponibilitat relativa cap a les tasques domèstiques de la llar a les quals, en canvi, més es resisteixen a participar la resta de marits de l'estudi. Per tant, sembla que la dona obrera que treballa a temps complet, amb un treball probablement més instrumental que expressiu, es reserva per a sí l'experiència d'un maternatge directe sobre l'infant, afirmant-se, per tant, en la seva maternitat, però l'actitud del marit fa pensar en una **família fusional que tendeix a la d'associació**, mostrant comportaments no esperats per nosaltres en tant els canvis en les pràctiques dels rols tradicionals de gènere indiquen que estem més davant d'un "nou i específic perfil de marit" que no pas davant d'un "nou perfil de pare"; o, al menys, que algunes parelles conjugals de dos sous, obreres, mantenen una flexibilitat prou significativa respecte de les activitats més resistents a la pràctica masculina. Però, la constatació de l'autonomia dels processos de canvi en la conjugalitat i processos de canvi en la parentalitat, que semblen seguir camins o ritmes diferents segons la posició de classe, és tan suggerent que preferim avançar abans de desenvolupar qualsevol altra interpretació.

(C) **FAMÍLIES DE CLASSE MITJANA-ALTA DE DOBLE SOU (10,5 %)**. Les mares fan treball remunerat a temps complet, en càrrecs alts o de tècnic mig. Tendeixen a tenir estudis superiors. Els marits fan també treball remunerat a temps complet i tenen càrrecs alts, són empresaris o professionals liberals. Tenen estudis superiors o secundaris. Aquestes famílies disposen d'ajuda externa per la neteja de la llar i la cura de la roba. Marit i muller, segons aquesta, comparteixen el treball familiar i, més enllà de que tenen ajuda externa per les feines més feixugues, destaquen per compartir la organització dels serveis externs i les visites al metge (pediatre). Allò que més destaca d'aquestes parelles és que la mare sempre ha combinat la maternitat amb el treball remunerat a temps complet. La mare declara que la criança de la criatura és cosa de dos. Els comportaments del pare destaquen per la tímida transgressió de gènere (però que no apareix en les altres "classes" de família) en algunes activitats típiques del maternatge tradicional: prepara el menjar de la criatura, la fa gatejar, s'ocupa de la seva roba. Han tingut els fills pel desig d'ambdós, valoren poc la satisfacció que aquests poden donar als avis, i no és per un mandat naturalista que els han tingut sinó per una opció més racional i individualista.

Al meu entendre, sembla que aquesta "classe" de famílies confirma la presència empírica del que en diem **tipus familiar d'associació**, sempre tenint en compte que no estem pas parlant d'una família que organitza el treball de manera simètrica entre muller i marit sinó d'una família que tendeix a organitzar la vida quotidiana amb una certa flexibilitat, una certa intercanviabilitat dels rols tradicionals de gènere respecte de la criança dels fills, i que té ajuda externa pels treballs domèstics més feixucs . Hi apareix bastant clar l'emergència d'un "nou paper de pare". Per tant, ara sí que ens sembla possible distingir la orientació dels canvis en les relacions de gènere en famílies obreres i en famílies de classe mitja-alta: quan ambdós cònjuges treballen a temps complet en un medi obrer, l'associació és més notable en la resolució del treball familiar més feixuc, això és el treball domèstic; quan ambdós cònjuges treballen a temps complet en un medi burgès, l'associació és més notable en la resolució del treball de criança (que implica, molt probablement la presència d'escola-bressol o cangur a casa). Però avancem encara una mica més.

(D) FAMÍLIES DE CLASSE MITJANA ASCENDENT (11%). La meitat d'aquestes mares fa treball remunerat a temps complet i, d'aquestes, la meitat en fa més de 40 hores setmanals. La gran majoria de mares tenen ingressos personals que no han considerat oportú declarar. Es possible pensar que la base material de la posició social d'aquestes mares sigui diversa però en canvi presenten forts trets comuns respecte dels valors que defensen. La majoria de marits fa més de 40 hores setmanals de treball remunerat; destaquen per ser autònoms, comerciants o tenir càrrecs mitjos. Totes les famílies viuen al centre comercial i més dinàmic de la ciutat que és, també, la zona que disposa de més recursos socials i culturals. Aquestes parelles destaquen, en conjunt, pel fet de que és la mare la organitzadora dels serveis externs i de la gestió del diner. Formen el grup de famílies en les quals, sempre segons la mare, els cònjuges comparteixen més la cria dels fills. Les mares són, entre totes les entrevistades, les que més defensen els valors de l'individualisme: els fills no són una assegurança per la vellesa, la maternitat no és un fet donat per descomptat, no esperen que els fills facin allò que elles no han pogut fer, ni han tingut els fills per donar satisfacció als avis. És interessant el fet de que destaquen d'entre tota la resta d'entrevistades en què donen més importància relativa a que els fills puguin donar continuïtat a la família, de la qual cosa es pot deduir, donats els trets laborals i professionals de la parella, que per aquestes famílies és molt important la continuïtat del negoci familiar a través dels fills.

Per tant, aquest tipus de famílies destaquen d'entre tota la resta pels forts valors individualistes defensats per la mare. La configuració associativa de la parella conjugal es fonamenta sobre una forta negació dels valors familistes tradicionals, excepte el de la transmissió del llinatge o patrimoni acumulat; i, també es fonamenta sobre una forta negació dels valors i pràctiques tradicionals de cada gènere. Aquesta negació contundent i absoluta (i negació implícita de solidaritats familiars) de possibles pràctiques distintives entre pare i mare, entre marit i muller, ens fan pensar en una possible deformació de la informació demanada sobre la seva pràctica concreta, la qual cosa tindria a veure amb una tendència a emmascarar la pròpia realitat tal com ho demostra el fet de que la majoria d'aquestes mares no ha volgut donar compte d'una dada aproximada dels ingressos mensuals familiars. Ara bé, tot i tenint present aquesta sospita, resulta que aquestes mares tenen unes condicions materials de vida bastant precises:

viuen totes al centre de la ciutat, són majorment filles de pares catalans, elles i/o els seus cònjuges es dediquen als "negocis". Doncs bé, la reflexió em porta a fer-me moltes preguntes d'entre les quals les següents:

¿ Fins a quin punt aquesta "classe" de famílies formaria part del que a les hipòtesis hem anomenat família-associació (marit i muller comparteixen quasi bé totes les activitats de Treball Familiar, en tant en quant tenen una participació similar al Treball Remunerat) ?, i,

¿ Fins a quin punt aquest tipus de família es pot inserir, tal com hipotetitzàvem, dins un sistema cultural de relacions de gènere vinculat o pròxim a les proposicions del feminisme radical que defensa la igualtat en la diferència sexual ?.

La comprovació empírica d'aquesta "classe" de famílies sí permet parlar de tendència clara cap a la família-associació en els termes definits, però no pas d'una família inserta en un sistema cultural de relacions de gènere que impliqui unes representacions basades en la igualtat en la diferència. És a dir, al meu entendre, aquest agrupament de parelles conjugals amb fills petits, donats els valors fortament individualistes que manifesten, i la base material en la que se sustenten, s'haurien de vincular a plantejaments feministes neoliberalers portats a l'extrem: igualitarisme radical que nega la diferència sexual, genera una forta dinàmica conjugal fortament individualista en els seus objectius, i una dinàmica parental "compartida" entre la parella però que se sustenta, de manera molt important, en d'altres instàncies de criança (escola-bressol o altra persona a casa, àvies, cangurs, etc) que són qui s'ocupen de l'infant al llarg del dia. És a dir, és un subtipus de família-associació en la qual el Treball Familiar, inclosa la criança del fill/a, és més delegat que no pas compartit per mare i pare.

Per tant, és discutible l'assignació sense matisos de la família-associació, tal com aquí l'hem vingut entenent, a un discurs o sistema cultural relacionat amb les proposicions del feminisme radical de signe socialista. Caldria, per tant, una revisió dels quatre models hipotètics, especialment en el sentit d'entendre que les famílies (parelles conjugals) que avui tendeixen a l'associació (repartiment equitatiu del treball familiar i el treball remunerat) es poden trobar en diferents estrats socials però plantejant, segons la seva posició, problemàtiques diverses respecte dels canvis en la conjugalitat i en la parentalitat. Però finalment, i prescindint ara de la seva relació a un sistema teòric més complex de canvis en les relacions de

gènere (que podrem anar elaborant en properes recerques), sembla que, davant les evidències obtingudes a Catalunya, és possible distingir entre quatre tipus de famílies joves biparentals i amb criatures petites, atenent a la seva dimensió de relacions de classe i a la seva dimensió de relacions de gènere. Aquesta seria la nostra tipologia final:

(1) Família-Tradicional de classe obrera: de sou únic (del marit), o de sou del marit més ingressos reduïts fruit del treball remunerat a temps parcial o variable de la muller. Rols de gènere molt segregats. Per la mare els fills tenen una significació molt instrumental però també expressiva. El marit -pare domina les relacions familiars (aproximadament 60-65 % de joves famílies biparentals).

(2) Família-Associació de classe obrera ascendent : de dos sous. Important paper de la mare en la criança. Important col.laboració del pare en el treball familiar domèstic i d'organització. Rols de gènere més o menys flexibles segons l'activitat familiar. Més que un "nou pare", apareix un "nou espòs", relació que pot implicar una afirmació dins la llar del poder femení en tant en quant la mare es constitueix com a responsable forta de la criança dels fills, i en tant en quan l'ajuda del pare en les tasques familiars socialment més devaluades pot significar, en el marc de les relacions familiars, una deslegitimació de la seva autoritat davant dels fills. La dona-mare, amb ingressos propis, pot dominar la situació. Significació instrumental dels fills però també expressiva. És, al meu entendre, el tipus familiar que més caldria investigar donada la incertesa de les relacions de gènere que planteja .

(3) Família-Associació de classe mitja-alta, amb forts capitals culturals: dos sous. Rols de gènere bastant flexibles. "Nou paper de pare", el pare s'acosta molt a les activitats de criança o, al menys, és molt valorada la seva aproximació encara que en termes temporals la mare se'n ocupi més. Important elaboració simbòlica del que significa compartir la criança dels fills, gràcies als alts capitals culturals dels que disposen, per exemple, les mares mantenen per a sí una forta relació físico-maternal amb la criatura però procuren no excloure el pare. En comptes de que sigui el marit qui "ajuda" a les feines domèstiques, és una persona assalariada. La parella conjugal tendeix a negociar partint de la situació diferencial de cada gènere. Forta significació expressiva dels fills.

(4) Família-Associació de classe mitja ascendent, amb forts capitals econòmics fruit de moltes hores de treball : dos sous. Rols de gènere verbalment indiferenciats per emmascarament de la desigualtat estructural del sistema de relacions de sexe/gènere, a partir de la defensa d'un igualitarisme radical. Posició forta de la dona en la relació de parella. Delegació a tercers de la criança del fill o filla. Associació conjugal forta en la resolució de la vida quotidiana.

Aquests quatre tipus familiars testimonien l'existència de la permanència important d'unes relacions tradicionals entre els gèneres, **Família Tradicional**, associades especialment a unes condicions de vida precàries que tenen molta relació amb el fet de que la dona no fa treball remunerat o, si el fa, és en condicions precàries (en la majoria de casos per limitacions imposades pel mercat de treball); pel que fa a les relacions conjugals i de parentalitat no podem establir una distinció clara entre **Família Tradicional** i **Família Fusional**, perquè el segon tipus queda subsumit en el primer (fer treball a temps parcial o variable "assegura" la no redistribució del treball familiar). La **Família Associació** que tendeix a repartir entre la parella conjugual el treball remunerat i el treball familiar (aproximadament un 30 % de joves famílies biparentals), i que és l'ideal generalitzat de les dones joves formant família nuclear, té expressions ben diverses segons les condicions materials de vida de la parella: per això podem parlar de tres subtipus de famílies que tendeixen a l'associació internament diferenciats segons classe social.

Les conseqüències que es deriven d'aquesta diversitat familiar pel que fa a les relacions de poder i d'autoritat entre la parella conjugual i entre mare-pare-fills són objecte de reflexió a l'apartat que segueix, on emmarquem aquesta problemàtica familiar específica en una reflexió més general sobre les dinàmiques estructurals de la societat en la qual s'insereix.