

Universitat Autònoma de Barcelona  
Facultat de Ciències Polítiques i Sociologia  
Departament de Sociologia

Tesi Doctoral

ANÀLISI DE LA ORGANITZACIÓ I REPARTIMENT  
DEL TREBALL FAMILIAR I EL TREBALL REMUNERAT  
ENTRE LES PARELLES JOVES AMB CRIATURES PETITES,  
A CATALUNYA  
Pràctiques, representacions i condicions materials de vida

Volum II : ANNEXOS

Cristina Brullet i Tenas  
Direcció: Dr. Lluís Flaquer

1996



ANÀLISI DE LA ORGANITZACIÓ I REPARTIMENT DEL TREBALL FAMILIAR I EL  
TREBALL REMUNERAT ENTRE LES PARELLES JOVES AMB CRIATURES  
PETITES, A CATALUNYA

Pràctiques, representacions i condicions materials de vida

---

Volum II : Annexos

1. Operacionalització .....	1
2. Qüestionari .....	19
3. Annex estadístic	
3.1. Anàlisi univariada .....	39
3.2. Anàlisi bivariada .....	121
3.3. Anàlisi multivariada .....	203
4. Professions de cada parella conjugal .....	261
5. Treball de camp (observacions entrevistadores) .....	269

## 1. OPERACIONALITZACIÓ DE LES VARIABLES

Variables COMPOSICIÓ DE LA LLAR PRÒPIA

Composició de la llar pròpia -	Nombre de persones dins la llar  P1	<ol style="list-style-type: none"> <li>1. una</li> <li>2. dues</li> <li>3. tres</li> <li>4. quatre</li> <li>5. cinc</li> <li>6. sis o més</li> </ol>	
	Composició família pròpia  P2	<ol style="list-style-type: none"> <li>1. parella + 1 fill</li> <li>2. parella + 2 fills</li> <li>3. parella + 3...fills</li> <li>4. sola + 1 fill</li> <li>5. sola + 2 fills</li> <li>6. parell. + fills + altr</li> <li>7. sola + fills + altres</li> <li>8. Altre. Quina?.....</li> </ol>	
	Nombre i edat dels fills -  P3 P4	<p>Quants entre 0 - 3</p> <p>Quants entre 4 - 6</p> <p>Quants entre 7 - 10</p> <p>Quants entre 11 - 15</p>	
	Sexe de la criatura de 3 anys o menys  P5	<ol style="list-style-type: none"> <li>1. nen</li> <li>2. nena</li> </ol>	
	Parella actual: primera o segona parella  P6	<ol style="list-style-type: none"> <li>1. 1ª parella</li> <li>2. 2ª parella</li> </ol>	
	Fills: de 1ª o 2ª parella  P7	<ol style="list-style-type: none"> <li>1. De la 1ª parella</li> <li>2. De la 2ª parella</li> <li>3. Un/s de la 1ª, i altres de la 2ª</li> </ol>	

Variables TREBALL DE REPRODUCCIÓ ( I ): Manteniment quotidià i organització de la vida familiar familiar. Ego, Parella, Altre.

Treball de REPRODUCCIÓ ( I ) Manteniment i organització de la vida familiar  P6	Activitats pel manteniment quotidià	Compres P6.1	* d'aliments * de roba * de prod. neteja * especials (mobles, cotxe,ordinador...)
		Elaboració i presentació d'aliments P6.2	* de l'esmorzar * del dinar * del sopar
		Neteja i higiene llar P6.3	* escombrar * fregar * netejar cuina,plats
		Neteja i higiene roba P6.4	* portar a lloc rentar * seleccionar,rentar * plegar,planxar guardar a l'armari
	Responsabilitat d'organitzar els serveis interns P6.5	* organització de la compra * organització dels menjars * organització de la neteja de la llar * organització de la cura de la roba * organització de l'ajuda de terceres persones * gestió diners dia a dia * gestió diners grans compres i patrimoni	
	Responsabilitat d'organitzar les activitats i relacions externes P6.6	* org. visites o cites amb amistats comuns * org. visites o cites familiars * org. activitats extraescolars fills * org. caps de setmana * org. les vacances comuns * concertar visites metge * concertar serveis externs (cangüros,reparacions,etc)	
	Presència en activitats socials derivades de les relacions familia-comunitat P6.7	* reunions amb escola * reunions comunitat de veïns * portar criatures festes (barri,escola,amics, veïns...)	

(continua)

(continuació)

Treball de REPRODUCCIÓ.  (I) Manteniment i organització de la vida familiar	Dedicació en hores, (dies laborals / dissabtes / <i>P7</i> diumenges) al treball domèstic i organització familiar.	1. cap hora 2. de 1 a 3 hores 3. de 4 a 6 hores 4. de 7 a 10 hores 5. més de 10 hores		
	Valoració del repartiment actual de les feines entre mare i pare  <i>P8</i>	1. El treball de casa sempre el faig jo, i em sembla normal que així sigui. 2. Sempre ho faig jo però no em sembla just. 3. Ho faig jo, però protesto i reclamo que m'ajudin 4. Ell col.labora sense necessitat de demanar ajuda 5. Altres persones ho fan tot o quasi tot 6. Altra valoració: .....		
	Criteri ideal de repartiment treball <i>P9</i> domèstic	1. La dona, sobre tot 2. Tant l'home com la dona al 50% 3. L'home, sobre tot		
	Criteri ideal de repartiment de la presa de decisions sobre qüestions <i>P10</i> importantes de la organització familiar	a. Compres importants b. Quan i com estalviar c. L'educació dels fills d. Decidir en cas de desacord e. L'horari i tipus de treball convenient per l'home f. L'horari i tipus de treball convenient per la dona		

Variable TREBALL DE REPRODUCCIÓ ( II ) : Criança dels fills menors de 3 anys.

<p>Treball de REPRODUCCIÓ</p> <p>( II )</p> <p>Activitats de criança referides al fill/a de 3 anys o menys</p> <p>P41</p>	<p>* Cuidados domèstics: (23) (24)</p> <p>* Higiene personal: (3) (4) (5) (6)</p> <p>* Enfermeria: (12) (13) (22)</p> <p>* Alimentació: (1) (2) (23)</p> <p>* Comunicació- Tendresa: (15)</p> <p>* Comunicació- Regulació: (7) (8) (9) (16) (17)</p> <p>* Comunicació- Socialització: (10) (20) (21)</p> <p>* Comunicació- Estimulació: (11) (14) (19)</p>	<ol style="list-style-type: none"> <li>1. Qui li donava el biberó</li> <li>2. Qui li dona/va les papilles</li> <li>3. Qui li canvia/va bolquers</li> <li>4. Qui li fa fer pipí</li> <li>5. Qui li fa fer caca</li> <li>6. Qui el/la banya</li> <li>7. Qui el/la porta a dormir al vespre</li> <li>8. Qui el/la lleva al matí</li> <li>9. Qui es lleva a la nit, si cal</li> <li>10. Qui compra les joguines</li> <li>11. Qui juga amb la criatura</li> <li>12. Qui li pren la temperatura</li> <li>13. Qui li dóna les medecines</li> <li>14. Qui parla amb l'infant</li> <li>15. Qui el/la consola quan plora</li> <li>16. Qui fa les prohibicions</li> <li>17. Qui el/la renya si cal</li> <li>18. Qui el/la porta fora de casa</li> <li>19. Qui s'ocupa/va de fer-lo seure, gatejar, caminar</li> <li>20. Qui el/la porta a passejar</li> <li>21. Qui el/la porta a casa els avis o a casa els amics</li> <li>22. Qui el/la porta al metge</li> <li>23. Qui prepara els menjars</li> <li>24. Qui té cura de la roba (rentar-la, endreçar-la...)</li> </ol>
---	--	---



Variable TREBALL DE REPRODUCCIÓ (III): Estratègies parentals per la criança

Treball de REPRODUCCIÓ  (III) Alguns elements d'estratègia parentals per la criança fill petit	Hores aproximades al dia d'atenció als fills (excloure hores nit). Mare i pare P12	cap hora de 1 a 3 de 4 a 6 de 7 a 10 més de 10		
	Criteri ideal sobre qui ha d'atendre als fills quan són a casa P13	1. Mare, sobre tot 2. Pare, sobre tot 3. Mare i pare, igualment		
	Atenció criatura (0-3 anys) durant les hores laborals	Pràctica real: qui se'n ocupa P14	1. La mare 2. El pare 3. Pare i mare al 50%..Fan horaris diferents 4. Avis o altres familiars 5. Cangur a casa 6. Guarderia/escola 7. Altra. Quina:...	
		Pràctica ideal si la mare podés escollir P15	(Idem categories anteriors)	
		Porta o ha provat de portar la criatura a la guarderia P16	1. Sí, amb èxit 2. Sí, sense èxit 3. No, no n'hi ha al barri 4. No, ni ho he pensat 5. No, prefereixo cuidar-lo jo 6. No, prefereixo tenir una persona a casa	
		Si el porta a la guarderia: Quantes hores al dia P16a	1. de 3 a 5 hores 2. de 6 a 8 hores 3. de 9 a 11 hores 4. de 12 a + hores	
		Si el porta a la guarderia: Quan surt amb qui acostuma a estar P16b	1. Mare 2. Pare 3. Mare o pare, depèn del dia 4. Avi/a o altra familiar 5. Veïns, pares d'altres nens 6. Cangur 7. Altra Quí:.....	

Variables TREBALL DE PRODUCCIÓ ( I ): Característiques del treball remunerat.  
Ego. Parella. Ego + Parella

<p>TREBALL DE PRODUCCIÓ</p> <p>( I )</p> <p>Característiques del lloc de TREBALL REMUNERAT</p>	<p>Situació laboral</p> <p>P17</p>	<p>1. Fora de casa. A temps complet</p> <p>2. " " A temps parcial o +</p> <p>3. " " A temps variable</p> <p>4. Dins de casa. A temps complet</p> <p>5. " " A temps parcial</p> <p>6. " " A temps variable</p> <p>7. No té treball. Està en atur</p> <p>8. " " És mestressa de casa</p> <p>9. " " És inactiu/va (estud.,altra)</p>
	<p>Descripció detallada de la ocupació habitual</p> <p>P19 P20</p>	<p>PREGUNTA OBERTA</p>
	<p>Grup professional</p> <p>P21</p>	<p>01. Empresari-a amb 5 o més assalariats</p> <p>02. Empresari-a amb menys de 5 assalariats</p> <p>03. Director-a, gerent d'empresa, alt càrrec tècnic i administratiu de l'empresa pública o privada</p> <p>04. Professió liberal, Professor universitari</p> <p>05. Autònom-a empresa familiar, representant de comerç, comerciants</p> <p>06. Càrrecs intermedis administratius, comercials o tècnics. Mestre. Professor-a d'ensenyament mitjà</p> <p>07. Resta de personal administratiu, comercial o tècnic</p> <p>08. Treballador-a manual qualificat o semi-qualificat de la indústria, comerç, serveis o del camp</p> <p>09. Treballador-a no qualificatç (peó,conserge,neteja...)</p> <p>10. Mestressa de casa</p> <p>11. Estudiant</p> <p>12. Incapacitat/Jubilat</p> <p>13. No classificable</p>
	<p>Tipus de contracte</p> <p>P18</p>	<p>1. fix, indefinit</p> <p>2. eventual,temporal</p> <p>3. pràctiques,formació</p> <p>4. autònom,pel seu compte</p> <p>5. sense contracte</p> <p>6. per obra o servei</p>
	<p>Sector d'activitat</p> <p>P22</p>	<p>1. Agricultura, pesca</p> <p>2. Metall, químic, construcció, fusta</p> <p>3. Tèxtil,calçat,pele</p> <p>4. Altres indústries</p> <p>5. Comerç,hosteleria,transport,comunicaci.</p> <p>6. Financera,serveis a empresa</p> <p>7. Sanitat,ensenyament,serveis socials</p> <p>8. Altres serveis</p>

(continua)

(continuació)

TREBALL DE PRODUCCIÓ  (1) Característiques TREBALL REMUNERAT	Hores setmanals de treball remunerat  P23	1. menys de 10 hores 2. de 10 a 20 hores 3. de 21 a 30 hores 4. de 31 a 40 hores 5. més de 40 hores <del>9. Np (no treballa)</del>	
	Trajectòria de treball remunerat  P24	1. una sola feina, sense millores 2. una sola feina, anant a millor 3. diverses feines, sense millores 4. diverses feines, anant a millor 5. períodes llargs sense feina 6. situacions molt diferents a les anteriors <del>9. Np (no ha treballat mai).</del>	
	Ingressos mensuals nets  P59	Cap ingrés menys de 40.000 40.001 a 70.000 70.001 a 100.000 100.000 a 150.000 150.001 a 200.000 200.001 a 270.000 270.001 a més	

Variable TREBALL DE PRODUCCIÓ ( II ): Valoracions i actituds davant del treball remunerat

<p>TREBALL DE PRODUCCIÓ ( II ) Valoracions i actituds davant del treball remunerat</p>	<p>Valoració distribució treball remunerat entre mare i pare P26</p>	<p>1. molt adequada 2. bastant adequada 3. insatisfactoria 4. molt insatisfactoria</p>
	<p>Si la valoració és insatisfactoria o molt insatisfactoria: Per què? P26a</p>	<p>Pregunta OBERTA</p>
	<p>Idem: Quina situació preferiria P26b</p>	<p>Pregunta OBERTA</p>
	<p>Si està en ATUR o és MESTRESSA de CASA: Si busca feina remunerada P27</p>	<p>1. Sí, no para de buscar-ne 2. Sí, però no troba treballs acceptables 3. No, ha deixat de buscar feina 4. No, ja està bé com està 5. No, buscarà feina més endavant <del>9. No (està treballant o té treball)</del></p>
	<p>Raó més important de fer treball remunerat P28</p>	<p>1. Raons econòmiques 2. Independència personal 3. interès del treball 4. Desig de canviar d'ambient i de tenir contactes 5. Altra. Quina:.....</p>
	<p>Quí hauria de ser més responsable en el manteniment econòmic família P29</p>	<p>1. L'home, principalment 2. La dona, principalment 3. Tots dos per un igual 4. Altra. Quina?.....</p>

Variables PARENTALITAT ( I ): Valors i actituds

MATERNITAT   PATERNITAT  ( I ) Valors i actituds	Expectatives en el nombre de fills P31	Nombre desitjat		
	Nombre ideal de fills desitjats P32	Nombre desitjat idealment		
	Significació dels fills P33	-- L'infant és el signe del nostre amor -- L'infant és una font de plaer pels pares -- Tenia el desig de cuidar una criatura petita -- Per a mí, els fills ho són tot -- M'agradaria que el meu fill/a fés o fos tot allò que jo no he pogut fer o ser -- No hi ha res millor que poder comptar amb un fill/a, quan una és vella, està malalta o té un moment de mala sort. -- Tenir fills és respondre a la natura -- Tenir fills permet la continuació de les nostres famílies -- Els infants són una font de plaer pels avis -- La maternitat és un fet natural per les dones -- Tenir fills és un deure moral davant la societat -- Sobre tot ha estat la meva parella qui volia un fill		
	Relacions pares-fills Família vs individu P34	"Amb independència de les qualitats i defectes dels pares, sempre se'ls ha d'estimar i respectar"		
	P35	"No s'ha d'estimar i respectar els pares que no s'ho hagin guanyat amb les seves actituds i amb la seva conducta"  "El deure dels pares és procurar lo millor pels seus fills, encara que sigui a costa del seu propi benestar"  "Els pares ténen la seva pròpia vida i no se'ls ha de demanar que sacrificuin el seu benestar personal en benefici dels seus fills"		
Valors a transmetre als fills P36	-- Bones maneres -- Independència -- Gust pel treball -- Sentit de la responsabilitat -- Imaginació -- Tolerància i respecte cap als altres -- Sobrietat i esperit d'estalvi -- Determinació, perseverància -- Fe religiosa -- Abnegació, esperit de sacrifici -- Obediència -- Altra. Quina?.....			

Variables PARENTALITAT ( II ): Dinàmica i context

<p>MATERNITAT I PATERNITAT</p> <p>( II ) Dinàmica i context</p>	<p>Des que viu/vivia en parella, quan temps va tardar a tenir el primer fill</p> <p>P5</p>	<p>1. un any 2. dos 3. tres 4. quatre 5. cinc 6. sis o més</p>
	<p>Canvis al tenir fills/es</p> <p>P37</p>	<p>* deixar d'estudiar * deixar el treball * reduir les hores de treball * fer més hores extres * més relació amb avis i família * trasbals general a casa * menys cine,menys copes;més estar a casa * canvi de relacions: + família, - amics * més preocupació per tenir una situació econòmica més estable * més o nous conflictes amb la parella</p>
	<p>Estratègia real de combinació treball remunerat i criança fills</p> <p>P25</p>	<p>1. He fet de mare a temps complet 2. He fet de mare + treball esporàdic o variable 3. He fet de mare + treball a 1/2 jornada 4. He fet de mare + treball a 1/1 jornada</p>
	<p>Estratègia ideal combinació treball remunerat i criança fill</p> <p>P30</p>	<p>1. La dona para de treballar 2. La dona redueix el seu compromís professional 3. L'home i la dona redueixen el seu compromís professional per tal d'ocupar-se de l'infant de manera conjunta 4. Cap dels dos no hauria de canviar res, professionalment parlant. 5. Altra.Quína?.....</p>
	<p>Canvis laborals al tenir fills</p> <p>P38</p>	<p>1. Sí, hi ha hagut canvis 2. No, la mare no treballava 3. No, pare i mare fan el mateix treball que abans de tenir fills</p>
	<p>Dificultat dels canvis</p> <p>P38a</p>	<p>1. Sí 2. No</p>
	<p>Quins canvis</p> <p>P38b</p>	<p>1. La mare va deixar el treball remunerat 2. La mare va reduir les hores de treball 3. Tant la mare com el pare van canviar els horaris de treball per poder estar amb el fill/a 4. El pare va reduir les seves hores de treball 5. Altre. quin ?.....</p>

<p>Suport rebut a la maternitat (a part de parella)</p> <p style="text-align: right;">P39</p>	<ol style="list-style-type: none"> <li>1. No li ha calgut</li> <li>2. La mare</li> <li>3. Altres dones familia</li> <li>4. Amigues i veïnes</li> <li>5. Metge</li> <li>6. Altres mares i pares guarderia</li> <li>7. Educadores guarderia</li> <li>8. Ningú, però m'agradaria</li> <li>9. Altra. Quina?.....</li> </ol>	
<p>Grau de dificultat per fer de mare</p> <p style="text-align: right;">P40</p>	<ol style="list-style-type: none"> <li>1. Molta dificultat. Els problemes superen les satisfaccions</li> <li>2. Força dificultat. 1/2 problemes, 1/2 satisfaccions</li> <li>3. Poca dificultat. Moltes més satisfaccions que problemes</li> <li>4. Cap dificultat. Moltes satisfaccions; dels problemes ni me'n enrecordo</li> </ol>	
<p>Si problemes, de quin tipus</p> <p style="text-align: right;">P40a</p>	<ol style="list-style-type: none"> <li>1. De salut de la mare (físics, depressió, etc..)</li> <li>2. De salut o comportament de la criatura (no menjar, no dormir...)</li> <li>3. Econòmics</li> <li>4. Falta d'acord amb la parella</li> <li>5. Altres. Quins?.....</li> </ol>	
<p>Dificultat en acords mare-pare respecte dels fills</p> <p style="text-align: right;">P41</p>	<ol style="list-style-type: none"> <li>1. Molta dificultat</li> <li>2. Força dificultat</li> <li>3. Poca dificultat</li> <li>4. Cap dificultat</li> </ol>	
<p>Si dificultat, per què?</p> <p style="text-align: right;">P41a</p>	<p>Pregunta OBERTA</p>	
<p>Experiència prèvia en cuidar criatures petites</p> <p style="text-align: right;">P42</p>	<ol style="list-style-type: none"> <li>1. Sí, germans petits</li> <li>2. Sí, els fills dels meus germans/anes</li> <li>3. Sí, pel meu treball (mestra, servei domèstic, cangur, monitor...)</li> <li>4. No, mai</li> </ol>	

Variables FAMILIA D'ORIGEN ( I ): Actituds i comportaments

FAMILIA D'ORIGEN ( I )  Actituds i comportaments	Activitats de manteniment i organització a la família d'origen. P44 Comp.marit/pare	-- compres cuina -- neteja casa -- neteja roba -- organització general -- criança criatures
	Opinió sobre el treball remunerat de la dona casada amb fills petits P45	1. Es millor que treballi 2. Està bé que treballi però menys hores 3. Millor que no treballi
	Suport de la família d'origen a la família pròpia (especialment pel que fa als fills) P46	1. Sí, molt 2. Sí, bastant 3. No, em podrien ajudar més 4. No, no m'ajuden gens 9. Np (no té família)
	Relacions amb la família d'origen, abans de tenir fills i ara P47	1. molt bones 2. bastant bones 3. bastant dolentes 4. molt dolentes



Variables FAMÍLIA D'ORIGEN ( II ): Dades d'identitat

FAMÍLIA D'ORIGEN ( II )  Dades d'identitat	Procedència geogràfica pare, mare P48	1. Catalunya 2. Fora de Catalunya 3. Mixta 4. <del>Ns</del>	
	Nombre de germans/es P49	1. Cap germà/na 2. un, dos 3. tres, quatre 4. cinc, sis 5. set i més	
	Composició família d'origen quan ego era infant i adolescent P50	1. pare + fills 2. mare + fills 3. parella + fills 4. parella + fills + avis 5. parella + fills + avis + altres 6. altra situació	
	Història laboral mare i sogre P51	1. Mestressa de casa (només) 2. Mestressa de casa + treballs esporàdics a hores 3. Treballa/va (feina fixa i forces hores) 4. Es posà a treballar un cop els fills van ser grans	
	Nivell d'estudis acabats pare i sogre P52	1. Analfabet 2. Llegeix i escriu 3. Primària completa 4. Batxiller elemental 5. Formació Professional. Maestria 6. Batxiller Superior. Preu 7. Títol mitg (mestre, ATS, perit) 8. Títol superior	

Variabls d'IDENTITAT. Ego / parella / Ego + Parella/ (homogamia/heterogamia)

Característiques personals  (ego i parella)	Edat  P53 P54	Anys complerts:.... De 18 a 21 de 22 a 24 de 25 a 27 .... de 46 a 48	menys de 26 de 26 a 35 de 36 a 45
	Estat civil  P57	1. solter/a 2. casat/da 3. ajuntat/da 4. separat/da 5. divorciat/da 6. vidu/a	Soltera Casada/Ajuntada Separada/divorciada Viuda
	Lloc de neixement  P55	1. Mataró 2. Resta Catalunya 3. Fora Catalunya 4. Fora España	Catalunya Fora de Catalunya
	Lloc de residència la major part del temps entre els 5-18 anys P56	1. Catalunya 2. Fora de Catalunya 3. mixta	Catalunya Fora de Catalunya
	Nivell d'estudis acabats  P58	01. Analfabet/a 02. Llegeix i escriu 03. Primària. EGB Batxiller element. 04. FP1 05. FP2 06. BUP. COU Batx. sup. Preu 07. Escola Univer. (mestre, ATS, perit, enginyeria tècnica 08. Facultat (dret, medic., lletres econom., ciències, informàtica, B. Arts 09. Escola Tèc. sup (arquitect. enginy. sup. 10. Doctorat/Màster 11. Altra: .....	Sense estudis E. Primaris E. Secundaris. FP E. Secund. BUP. COU E. Superiors Hum. E. Superiors Tèc.  .....  Sense estudis Primaris Secundaris Superiors

Variables d'opinió sobre: ESTAT, SOCIETAT, FAMILIA

<p>Incompatibilitat horaris treball/horaris serveis</p>	<p>Com millorar els temps personals</p> <p>P43</p>	<ol style="list-style-type: none"> <li>1. No tinc problemes de manca de temps</li> <li>2. Em va bé el meu horari però preferiria més serveis</li> <li>3. Em va bé el meu horari però modificaria els horaris dels serveis</li> <li>4. Em va bé el meu treball però canviaria a temps parcial</li> <li>5. Buscaria un treball amb horaris més flexibles</li> <li>6. Altra Quina:.....</li> </ol>
<p>Ajudes Estat a la natalitat</p>	<p>Si calen més ajudes a les famílies</p>	<ol style="list-style-type: none"> <li>1. Sí</li> <li>2. No</li> </ol>
	<p>(Si) :Quin tipus d'ajudes</p> <p>P60</p> <p>(NO): Perquè ?</p>	<ol style="list-style-type: none"> <li>1. Més guarderies o serveis d'atenció a les criatures</li> <li>2. En forma de salari a la mare</li> <li>3. Creant més llocs de treball a temps parcial</li> <li>4. Facilitant vivendes a les parelles amb fills</li> <li>5. Reduint impostos a qui té fills</li> <li>6. Altra.Quina?.....</li> <li>7. No, és un assumpte privat</li> <li>8. No, la gent no té fills per egoisme</li> <li>9. No.Altra raó: .....</li> </ol>
<p>Estatut del Treballadors</p>	<p>Si coneix i ha fet ús permisos i excedències per maternitat i paternitat</p> <p>P61</p>	<ol style="list-style-type: none"> <li>1. No en sap res de res</li> <li>2. Solament coneix permís maternitat 16 setmanes</li> <li>3. Coneix parcialment: permís 16 set + exc. per mare</li> <li>4. Coneix totalment: permís + exc. mare o pare</li> <li>5. Coneix totalment i mare ha fet ús de l'excedència</li> <li>6. Coneix totalment i pare ha fet ús de l'excedència.</li> </ol>
<p>Sobre baixa natalitat a Espanya i Catalunya</p>	<p>Opinió</p> <p>P62</p>	<p>Pregunta OBERTA</p>
	<p>Raons perquè les parelles joves s'hi pensen tant a tenir fills</p> <p>P63</p>	<p>Pregunta OBERTA</p>
	<p>Mesures per augmentar natalitat</p> <p>P64</p>	<p>Pregunta OBERTA</p>
<p>Escola i responsabilitats familiars</p>	<p>Si creu que a l'escola s'ha d'aprendre treball reproducció</p> <p>P65</p>	<ol style="list-style-type: none"> <li>1. Sí, sobre tot les noies</li> <li>2. Sí, sobre tot els nois</li> <li>3. Sí, tant els nois com les noies</li> <li>4. No, aquestes coses s'han d'aprendre a la família, a l'escola s'han d'aprendre altres coses</li> </ol>



## 2. QÜESTIONARI



Nº Qüestionari \_\_\_\_\_

BARRI : 01 02 03 04 05 06 07 08 09 10 11 12

Bon dia/ Bona tarda. Estem realitzant un estudi sobre el tema de la organització familiar quan hi ha criatures petites a casa. Per aquest motiu m'agradaria fer-li algunes preguntes.

Abans de tot, voldria informar-la de que vostè ha estat escollida a l'atzar, igual que altres mares que també tenen criatures petites, com vostè, i que també han estat entrevistades. També la vull informar de que tot el que vostè respongui serà totalment confidencial i que en cap cas serà utilitzat en el seu nom. Per això li demano que contesti a les preguntes amb la major sinceritat.

Vol fer alguna pregunta?..... Així doncs, comencem parlant de les persones que viuen a casa seva...

## COMPOSICIÓ DE LA LLAR PRÒPIA

**P.1. Quantes persones viuen a casa seva, vostè compresa?**

- 1 - una
- 2 - dues
- 3 - tres
- 4 - quatre
- 5 - cinc
- 6 - sis o més

**P4. Quines edats tenen, els seus fills? (anotar nº de fills per cada grup d'edat)**

	<u>Nombre de fills</u>		
-- 0-3 anys ...	1	2	3
-- 4-6 anys ...	1	2	3
-- 7-10 anys ...	1	2	3
-- 11-15 o més ..	1	2	3

**P2. Quina relació tenen entre sí?**

- 1 - Parella + 1 fill
- 2 - Parella + 2 fills
- 3 - Parella + 3 o més fills
- 4 - Sola + 1 fill
- 5 - Sola + 2 fills
- 6 - Parella + fills + altres
- 7 - Sola + fills + altres
- 8 - Altre. Quina?.....

**P5.. Des del moment que va començar a viure amb la seva parella, quan temps va tardar a tenir el primer fill?**

- 1 - un any
- 2 - dos
- 3 - tres
- 4 - quatre
- 5 - cinc
- 6 - sis o més
- 9 - NP (mare sense parella)
- 0 - NC

**P3. Quants fills té ? : ..... fills**

## ORGANITZACIÓ FAMILIAR

**P 6. Entrem ara en qüestions de treball domèstic i organització familiar.**  
**Li llegiré una sèrie d'activitats que es fan cada dia a totes les cases.**  
**Em podria dir, si us plau, qui s'ocupa de fer-les a casa seva? :**

- Codi: 1. **Mare** , casi sempre  
2. **Pare**, casi sempre  
3. **Mare i pare**, al 50%  
4. **Altra persona**, casi sempre  
5. **NP** (mai es fa)



1. Qui s'ocupa de comprar:

- 1a- aliments \_\_\_\_\_ 1 2 3 4 5  
1b- roba \_\_\_\_\_ 1 2 3 4 5  
1c- produc. neteja \_\_ 1 2 3 4 5  
1d- coses especials \_ 1 2 3 4 5  
(mobles, cotxe,  
rentad., ordi...)

- 5e- org. l'ajuda/servei \_\_\_\_\_ 1 2 3 4  
d'altres persones  
5f- gestió diners dia a dia \_\_ 1 2 3 4  
5g- gestió diners grans  
compres i patrimoni \_\_\_\_\_ 1 2 3 4

2. Qui s'ocupa de fer:

- 2a- l'esmorzar \_\_\_\_\_ 1 2 3 4 5  
2b- el dinar \_\_\_\_\_ 1 2 3 4 5  
2c- el sopar \_\_\_\_\_ 1 2 3 4 5

6. Qui té la responsabilitat d'organitzar  
les activitats i relacions externes.  
Per Ex.:

- 6a- org. visites o cites amb  
amistats comuns \_\_\_\_\_ 1 2 3 4  
6b- org. visites familiars \_\_ 1 2 3 4  
6c- org. activ. extraescolars \_ 1 2 3 4  
6d- org. caps de setmana \_\_ 1 2 3 4  
6e- org. les vacances \_\_\_\_\_ 1 2 3 4  
6f- concertar visites metge \_ 1 2 3 4  
6g- demanar serveis externs  
(cangurs, reparacions...) \_ 1 2 3 4

3. Qui s'ocupa de:

- 3a- escombrar \_\_\_\_\_ 1 2 3 4 5  
3b- fregar \_\_\_\_\_ 1 2 3 4 5  
3c- neteja cuina, plats . 1 2 3 4 5

7. Qui acostuma a participar en  
activitats socials derivades de les  
relacions família-comunitat:

4. Qui s'ocupa de la roba:

- 4a- portar a rentar \_\_\_\_\_ 1 2 3 4 5  
4b- seleccionar, rentar \_ 1 2 3 4 5  
4c- plegar, planxar  
guardar a l'armari \_ 1 2 3 4 5

- 7a- reunions amb escola \_\_\_\_\_ 1 2 3 4  
7b- reunions comunitat veïns \_ 1 2 3 4  
7c- portar criatures a festes  
(barri, escola, amics...) \_\_\_\_\_ 1 2 3 4

5. Qui té la responsabilitat  
d'organitzar (encara que després  
també ho facin altres):

- 5a- org. compra \_\_\_\_\_ 1 2 3 4 5  
5b- org. menjars \_\_\_\_\_ 1 2 3 4 5  
5c- org. neteja llar \_\_\_\_ 1 2 3 4 5  
5d- org. procés roba \_\_ 1 2 3 4 5



**P7. Quantes hores de feina dedica a la organització general de la família i al treball domèstic, al llarg d'un dia laboral? I els dissabtes ? I els diumenges? I el seu marit o parella?**

(Sense comptar hores dedicades als fills)

	EGO			MARIT		
	Lab.	Diss.	Diu.	Lab.	Diss.	Diu.
-- Cap hora _____	1	1	1	1	1	1
-- de 1 a 3 _____	2	2	2	2	2	2
-- de 4 a 6 _____	3	3	3	3	3	3
-- de 7 a 10 _____	4	4	4	4	4	4
-- més de 10 _____	5	5	5	5	5	5
-- NP (no hi ha parella) _____				9	9	9

**P8. Com valora el repartiment actual, entre vostè i la seva parella, del treball domèstic?**

- 1 - El treball de casa sempre el faig jo, i em sembla normal que sigui així.
- 2 - Sempre ho faig jo però no em sembla just.
- 3 - Ho faig jo, però protesto i reclamo que m'ajudin.
- 4 - Ell col.labora sense necessitat de demanar ajuda.
- 5 - Altres persones ho fan tot o quasi tot.
- 6 - Altre valoració: .....
- 9 - NP (no hi ha parella)

**P9. Idealment, sense tenir en compte la seva pràctica actual, qui creu que hauria de realitzar aquest conjunt de tasques ?**

- 1 - La dona, sobre tot
- 2 - Tant l'home com la dona al 50%
- 3 - L'home, sobre tot

**P10. Si realment pogués escollir, és a dir sense tenir en compte la pràctica real, qui , segons vostè, hauria de prendre les decisions sobre aquests temes:**


- Codi:** 1. la dona sobre tot  
2. els dos al 50%  
3. l'home, sobre tot



- |  |   |   |   |
|--|---|---|---|
| a -- Compres importants _____                                    | 1 | 2 | 3 |
| b -- Quan i com estalviar _____                                  | 1 | 2 | 3 |
| c -- L'educació dels fills _____                                 | 1 | 2 | 3 |
| d -- Decidir en cas de desacord _____                            | 1 | 2 | 3 |
| e -- L'horari i tipus de treball<br>convenient per l'home _____  | 1 | 2 | 3 |
| f -- L'horari i tipus de treball<br>convenient per la dona _____ | 1 | 2 | 3 |

**CRIANÇA FILLS/ES, 3 anys o menys**

**P11. A continuació li llegiré una sèrie d'activitats que s'acostumen a fer cada dia, o molt sovint, amb totes les criatures més petites. Pensant amb el seu fill/a més petit (3 anys o menys), digui'm, si us plau, qui s'ocupa d'ell/a en cada ocasió (si la criatura va a la guarderia pensi solament en les estones que és a casa):**



- Codi:** 1. mare ,solament o casi sempre  
 2. pare ,solament o casi sempre  
 3. mare i pare, al 50%  
 4. altra persona, casi sempre

*(Entrevistadora:  
 Anotar QUI, si sempre  
 és la mateixa persona:  
 .....)*

				↑
				┌
				└
				4
1. Qui li donava el biberó _____	1	2	3	4
2. Qui li dona/va les papilles _____	1	2	3	4
3. Qui li canvia/va bolquers _____	1	2	3	4
4. Qui li fa fer pipí _____	1	2	3	4
5. Qui li fa fer caca _____	1	2	3	4
6. Qui el banya _____	1	2	3	4
7. Qui el porta a dormir al vespre _____	1	2	3	4
8. Qui el lleva al matí _____	1	2	3	4
9. Qui es lleva a la nit, si cal _____	1	2	3	4
10. Qui compra les joguines _____	1	2	3	4
11. Qui juga amb la criatura _____	1	2	3	4
12. Qui li pren la temperatura _____	1	2	3	4
13. Qui li dóna les medecines _____	1	2	3	4
14. Qui parla amb l'infant _____	1	2	3	4
15. Qui el consola quan plora _____	1	2	3	4
16. Qui fa les prohibicions _____	1	2	3	4
17. Qui el renya si cal _____	1	2	3	4
18. Qui el porta fora de casa _____	1	2	3	4
19. Qui s'ocupa/va de fer-lo seure, gatejar, caminar _____	1	2	3	4
20. Qui el porta a passejar _____	1	2	3	4
21. Qui el porta a casa els avis o a casa els amics _____	1	2	3	4
22. Qui el porta al metge _____	1	2	3	4
23. Qui li prepara els menjars _____	1	2	3	4
24. Qui té cura de la seva roba (rentar-la, endreçar-la...) _____	1	2	3	4

**P11a. La criatura de la que estem parlant és nen o nena ?**

- 1 - NEN  
 2 - NENA

**P12. Quantes hores, aproximades, dedica als fills, durant els dies laborals?**

**I el pare? (excloure hores nit)**

	Ego	Marit
- cap hora _____	1	1
- de 1 a 3 _____	2	2
- de 4 a 6 _____	3	3
- de 7 a 10 _____	4	4
- més de 10 _____	5	5
- NP (no hi ha pare) _____	9	

**P13. Idealment, qui hauria d'ocupar-se de les criatures?**

- 1 - sobre tot la mare
- 2 - sobre tot el pare
- 3 - pare i mare igualment

**ATENCIÓ CRIATURA (0-3 anys)  
A HORES LABORALS**

**P14. Durant les hores laborals qui s'ocupa de la criatura?**

- 1 - La mare. No treballa
- 2 - El pare. No treballa
- 3 - Pare i mare al 50%  
Fan horaris diferents de treball remunerat
- 4 - Avis o altres familiars
- 5 - Cangur a casa
- 6 - Guarderia/escola
- 7 - Altre. Quina.....

**P15. Idealment, si vostè podés escollir, quina solució preferiria?**

- 1 - La mare
- 2 - El pare
- 3 - Pare i mare al 50%,  
combinant horaris de treball
- 4 - Avis o altres familiars
- 5 - Cangur a casa
- 6 - Guarderia/escola
- 7 - Altra. Quina .....

**P16. Porta o ha provat de portar la criatura a la guarderia?**

- 1 - Si, amb èxit
- 2 - Si, sense èxit
- 3 - No, no n'hi ha al barri
- 4 - No, ni ho he pensat
- 5 - No, prefereixo cuidar-la jo
- 6 - No, prefereixo tenir una persona a casa.
- 7 - No, les guarderies són cares

→ **P16a. Quantes hores al dia?**

- 1 - De 3 a 5 hores
- 2 - De 6 a 8 hores
- 3 - De 9 a 11 hores
- 4 - De 12 a més hores
- 9 - Np (no el porta a la guarderia)

→ **P16b. Quan surt de la guarderia, amb qui acostuma a estar fins l'hora d'anar a dormir?**

- 1 - Mare
- 2 - Pare
- 3 - Mare o pare, depèn del dia
- 4 - Avi/a o altra familiar
- 5 - Veïns, pares d'altres nens
- 6 - Cangur
- 7 - Altra. Qui ? .....
- 9 - Np (no el porta a la guarderia)

**TREBALL REMUNERAT**

**A continuació, parlarem del tema del treball remunerat per guanyar-se la vida, tant si es fa fora de casa com dins de casa, tant si es fa a jornada completa, parcial o variable.**

**P17. Tenint en compte aquestes diferents possibilitats, em pot dir, si us plau, quina és la seva situació de treball, i/o la del seu marit ?**

	<u>Ego</u>	<u>Marit</u>
- Fora de casa. Temps complet _____	1	1
- " " Temps parcial _____	2	2
- " " Temps variable _____	3	3
- Dins de casa. Temps complet _____	4	4
- " " Temps parcial _____	5	5
- " " Temps variable _____	6	6
- Està en atur _____	7	7
- És mestressa de casa _____	8	8
- És inactiu/va (estudiant o altra) _____	9	9

**P18. Quin és el seu tipus de contracte? I el del seu marit?**

	<u>Ego</u>	<u>Marit</u>
- fix, indefinit _____	1	1
- eventual, temporal _____	2	2
- pràctiques, formació _____	3	3
- autònom, pel seu compte _____	4	4
- sense contracte _____	5	5
- per obra o servei _____	6	6
- Np (no treballa) _____	9	9

**P19. Quina és la seva professió o ocupació habitual ? (demana una descripció detallada de la feina pagada. Si és mestressa de casa o altra situació, indicar-la també)**

---



---



---



---

**P20. Quina és la professió o ocupació habitual de la seva parella ? (idem)**

---



---



---



---

**P21. En quin d'aquests grups professionals se situaria vostè? I el seu marit o parella?** Ego

- 01- Empresari-a amb 5 o més assalariats \_\_\_\_\_ 01
- 02- Empresari-a amb menys de 5 assalar \_\_\_\_\_ 02
- 03- Director-a, gerent d'empresa, alt càrrec tècnic i administratiu de l'empresa pública o privada \_\_\_\_\_ 03
- 04- Professi3 liberal, Professor universitari \_\_\_\_\_ 04
- 05- Aut3nom-a empresa familiar, representant de comerç, comerciant \_\_\_\_\_ 05
- 06- Càrrecs intermedis administratius, comercials o tècnics. Mestre. Professor-a d'ensenyament mitjà \_\_\_\_\_ 06
- 07- Resta de personal administratiu, comercial o tècnic \_\_\_\_\_ 07
- 08- Treballador-a manual qualificat o semi-qualificat de la indústria, comerç, serveis o del camp \_\_\_\_\_ 08
- 09- Treballador-a no qualificat (peó, conserge, neteja...) \_\_\_\_\_ 09
- 10- Mestressa de casa \_\_\_\_\_ 10
- 11- Estudiant \_\_\_\_\_ 11
- 12- Incapacitat/Jubilat \_\_\_\_\_ 12
- 13- No classificable \_\_\_\_\_ 13

**P22. En quin sector d'activitat es pot incloure la seva feina? I la del seu marit?** Ego

- Agricultura, pesca \_\_\_\_\_ 1
- Metall, químic, construcció, fusta \_\_\_\_\_ 2
- Tèxtil, calçat, pell \_\_\_\_\_ 3
- Altres indústries \_\_\_\_\_ 4
- Comerç, hosteleria, transport, comu. \_\_\_\_\_ 5
- Financera, serveis a empresa \_\_\_\_\_ 6
- Sanitat, ensenyament, serveis socials \_\_\_\_\_ 7
- Altres serveis \_\_\_\_\_ 8
- Np (no treballa) \_\_\_\_\_ 9

**P23. Quantes hores setmanals de treball remunerat, fa vostè? I el seu marit?** Ego

- menys de 10 \_\_\_\_\_ 1
- 10-20 \_\_\_\_\_ 2
- 21-30 \_\_\_\_\_ 3
- 31-40 \_\_\_\_\_ 4
- més de 40 \_\_\_\_\_ 5
- Np (no treballa) \_\_\_\_\_ 9

**P24. Quina trajectòria, de les següents s'acosta més a la que vostè ha tingut en el treball remunerat? I/o el seu marit?**

Ego Marit

- |  |   |   |
|--|---|---|
| - Una sola feina, sense millores_____            | 1 | 1 |
| - Una sola feina, anant a millor_____            | 2 | 2 |
| - Diverses feines, sense millores_____           | 3 | 3 |
| - Diverses feines, anant a millor_____           | 4 | 4 |
| - Períodes llargs sense feina_____               | 5 | 5 |
| - Situacions molt diferents a les anteriors..... | 6 | 6 |
| - Np (no ha treballat mai) _____                 | 9 | 9 |

**P25. I, quina situació representa millor la seva etapa de maternitat/s ?**

- 1- He fet de mare a temps complet.
- 2- He fet de mare + treball esporàdic i/o variable.
- 3- He fet de mare + treball a 1/2 jornada.
- 4- He fet de mare + treball a jornada completa

**P26. Com valora la distribució actual del treball remunerat entre vostè i el seu marit ?**

- 1 - Molt adequada
- 2 - Bastant adequada
- 3 - Insatisfactòria
- 4 - Molt insatisfactòria

*(solament si a la pregunta anterior ha respost "insatisfactòria" o "molt insatisfactòria")*

→ **P26a. Per què?.....**

.....  
.....

→ **P26b. Quina situació preferiria?**

.....  
.....  
.....

*(Solament per les mares en atur o mestresses de casa)*

**P27. Busca feina ?**

- 1 - Si, no paro de buscar-ne
- 2 - Sí, però no trobo treballs acceptables
- 3 - No, he deixat de buscar feina
- 4 - No, ja estic bé com estic
- 5 - No, buscaré feina més endavant
- 9 - Np (està treballant o té treball)

*(Solament a les mares que tenen treball o són a l'atur)*

**P28. Quina és la raó més important perquè vostè treballi**

- 1 - Raons econòmiques
- 2 - Independència personal
- 3 - L'interès del meu treball
- 4 - Desig de canviar d'ambient i de contactes
- 5 - Altra.Quina?.....
- 9 - NP (és mestressa de casa)

**P29. Si pogués escollir lliurement, sense tenir en compte la seva pràctica real, qui, segons vostè, hauria de mantenir econòmicament la família ?**

- 1 - L'home, principalment
- 2 - La dona, principalment
- 3 - Tots dos
- 4 - Altra.Quina?.....

**P30. Segons vostè, com caldria organitzar-se quan es té una criatura i mare i pare treballen?**

- 1 - La dona para de treballar.
- 2 - La dona redueix el seu compromís professional.
- 3 - L'home i la dona redueixen el compromís professional per tal d'ocupar- de l'infant de manera conjunta.
- 4 - Cap dels dos no hauria de canviar res, professionalment parlant.
- 5 Altra. quina? .....

## PARENTALITAT: TENIR FILLS I FILLES


**P31. Tenint en compte la seva vida actual i la que preveu en un futur, quants fills li agradaria tenir ?**

- 1 - un
- 2 - dos
- 3 - tres
- 4 - quatre
- 5 - cinc
- 6 - sis
- 7 - cap

**P32. I si realment poguéssiu escollir sense tenir en compte qüestions de salut o econòmiques, quants fills voldríeu tenir ?**

- 1 - un
- 2 - dos
- 3 - tres
- 4 - quatre
- 5 - cinc
- 6 - sis o més
- 7 - cap

**P33. Entre les múltiples raons que una persona pot tenir per voler criatures, n'hem recollit algunes que li llegirè. Em podria dir si, per vostè, cadascuna d'aquestes raons ha estat molt important (fonamental), important, poc important o sense cap importància, per tenir un infant ?**



- Codi: 1 - molt important**  
**2 - important**  
**3 - poc important**  
**4 - cap importància**

- 1 - "L'infant és el signe del nostre amor" \_\_\_\_\_ 1 2 3 4
- 2 - "L'infant és una font de plaer pels pares" \_\_\_\_\_ 1 2 3 4
- 3 - "Tenia el desig de cuidar i ocupar-me d'una criatura" \_\_\_\_\_ 1 2 3 4
- 4 - "Per mi, els fills, ho són tot" \_\_\_\_\_ 1 2 3 4
- 5 - "M'agradaria que el meu fill podés realitzar tot allò que jo no he pogut ser o fer" \_\_\_\_\_ 1 2 3 4
- 6 - "No hi ha res millor que poder comptar amb un fill, quan un és vell, està malalt o té un moment de mala sort" \_\_\_\_\_ 1 2 3 4
- 7 - "Tenir fills és respondre a les veus de l'entorn i la natura" \_\_\_\_\_ 1 2 3 4
- 8 - "És permetre la continuació de les nostres famílies" \_\_\_\_\_ 1 2 3 4
- 9 - "Els infants són una font de plaer pels avis" \_\_\_\_\_ 1 2 3 4
- 10 - "La maternitat és un fet natural per les dones" \_\_\_\_\_ 1 2 3 4
- 11 - "És un deber moral davant la societat" \_\_\_\_\_ 1 2 3 4
- 12 - "Es sobre tot la meva parella qui ha volgut l'infant" \_\_\_\_\_ 1 2 3 4

**P34. Amb quina d'aquestes dues frases tendeix a estar més d'acord?**

**A) Amb independència de les qualitats i defectes dels pares ,  
sempre se'ls ha d'estimar i respectar.**

**B) No és té el deure de respectar i estimar aquells pares que no s'ho  
hagin guanyat amb les seves actituds i amb la seva conducta.**

1 - Tendeix a estar d'acord amb A)

2 - Tendeix a estar d'acord amb B)

**P35. Quina de les dues frases següents descriu millor la seva opinió  
sobre les responsabilitats dels pares amb els fills ?**

1 - El deure dels pares és procurar el millor pels seus fills  
encara que sigui a costa del propi benestar


2 - Els pares tenen la seva pròpia vida i no se'ls ha de demanar que  
sacrifiquin el seu benestar personal en benefici dels seus fills.

3 - Cap de les dues

**P36. Aquí li mostro una llista de qualitats que es poden inculcar als fills,  
a casa. ¿Quina considera especialment important?.**

**Escolleixi, si us plau, les tres que consideri més importants.**

	<u>1º</u>	<u>2º</u>	<u>3º</u>
-- Bones maneres _____	01	01	01
-- Independència _____	02	02	02
-- Gust pel treball _____	03	03	03
-- Sentit de la responsabilitat _____	04	04	04
-- Imaginació _____	05	05	05
-- Tolerància i respecte cap els altres _____	06	06	06
-- Sobrietat i esperit d'estalvi _____	07	07	07
-- Determinació, perseverància _____	08	08	08
-- Fe religiosa _____	09	09	09
-- Abnegació (esperit de sacrifici) _____	10	10	10
-- Obediència _____	11	11	11
-- Altra. Quina? _____	12	12	12
-- Ns/Nc _____	99	99	99



**P37. Quines, de les coses que li diré, li han passat al tenir fills?**

	SI	NO
- deixar d'estudiar _____	1	2
- deixar el treball _____	1	2
- reduir les hores de treball _____	1	2
- fer més hores extres _____	1	2
- més relació amb els avis i família _____	1	2
- trasbals general a casa _____	1	2
- menys cines, menys copes; més estar a casa _____	1	2
- canvi de relacions + família -amics _____	1	2
- més preocupació per tenir una situació econòmica més estable _____	1	2
- més o nous conflictes amb la parella _____	1	2

**P38. Sovint, quan es ténen fills, cal canviar els temps i els horaris de treball, del pare i/o de la mare. Els canvis, a vegades, són difícils i cal parlar i negociar amb la parella. Quin ha estat el seu cas ? Al tenir fills, hi ha hagut canvis en relació al treball remunerat?**

- 1 - Si
- 2 - No, la mare ja no treballava
- 3 - No, mare i pare fan la mateixa feina que abans
- 9 - Np (no hi ha parella)

→ **P38a. Va ser difícil decidir aquests canvis?**

- 1 - Si
- 2 - No
- 3 - Np (no hi ha parella)

→ **P38b. En què van consistir, els canvis?**

- 1 - Jo vaig deixar la feina
- 2 - Jo vaig reduir hores de treball
- 3 - Tant jo com la meva parella vam refer els nostres horaris de treball per poder estar més amb la criatura
- 4 - La meva parella va reduir hores de feina
- 9 - Np (no hi ha parella)

**P39. Ha buscat i ha pogut compartir amb alguna persona l'experiència de tenir fills ? (triar-ne dues com a màxim, les més significatives)**

	1 <sup>a</sup>	2 <sup>a</sup>
- No ho ha necessitat _____	1	1
- Amb la meva mare _____	2	2
- Amb dones de la meva família _____	3	3
- Amb amigues i veïnes _____	4	4
- A la consulta mèdica o pediàtrica _____	5	5
- Amb mares i pares de la guarderia _____	6	6
- Amb les educadores de la guarderia _____	7	7
- Amb ningú, tot i que li agradaria _____	8	8
- Altra. Quina?..... _____	9	9



**P40. Personalment, quin grau de dificultat personal li ha comportat fer de mare ?**

- 1 - molta dificultat. Els problemes superen les satisfaccions
- 2 - força dificultat. 1/2 problemes, 1/2 satisfaccions
- 3 - poca dificultat. Moltes més satisfaccions que problemes
- 4 - cap dificultat. Moltes satisfaccions, dels problemes ni me'n recordo

→ **P40a. Quin tipus de problemes ?**

- 1 - De salut de la mare (físics, depressió, etc...)
- 2 - De salut o comportament de l'infant (no dormir, no menjar etc.)
- 3 - Econòmics
- 4 - Falta d'acord amb la parella
- 5 - Altre. quin? .....
- 9 - Np (poca o cap dificultat)

**P41. A vostè i al seu marit, com a parella, els ha costat posar-se d'acord en què fer i com tractar les criatures?**

- 1 - molt
- 2 - bastant
- 3 - poc
- 4 - gens
- 5 - Np (no té parella)

→ **P41a. Per què ?**

.....  
.....

**P42. Abans de tenir els seus fills, vostè havia cuidat criatures petites?  
I la seva parella?**

	<u>Ego Marit</u>	
- Sí, els meus germans petits _____	1	1
- Sí, els fills dels meus germans _____	2	2
- Sí, per la meua feina (mestre, cangur, servei dom.etc)	3	3
- No, mai _____	4	4
- Np (no té parella) _____	—	9

**P43. Sovint diem que ens falta temps. A vegades es parla de modificar els horaris de les botigues o dels serveis ( bancs, ambulatoris etc.). Quina d'aquestes solucions preferiria vostè, per millorar els seus temps i poder fer les coses amb més calma?**

- 1 - No tinc problemes de falta de temps
- 2 - M'està bé el meu horari de treball però preferiria més serveis
- 3 - M'està bé el meu horari de treball però modificaria els horaris dels serveis
- 4 - M'està bé el meu treball però canviaria a temps parcial
- 5 - Buscaria un treball amb horaris més flexibles

## FAMÍLIA D'ORIGEN

**P44. El seu propi pare, a casa, participava menys, igual, o més, que el seu marit en relació a:**

**Codi: 1 - menys  
2 - igual  
3 - més  
9 - Np (no pare, no parella)**

- les compres \_\_\_\_\_ 1 2 3 9
- la cuina \_\_\_\_\_ 1 2 3 9
- la neteja casa \_\_\_\_\_ 1 2 3 9
- la neteja roba \_\_\_\_\_ 1 2 3 9
- la organitz. general \_\_\_ 1 2 3 9
- la criança criatures \_\_\_ 1 2 3 9

**P45. Què pensa vostè, i què creu que pensen el seu pare i la seva mare, sobre el treball remunerat de la dona casada amb fills petits?**

- |   | <u>Ego</u> | <u>Pare</u> | <u>Mare</u> |
|---|------------|-------------|-------------|
| - Es millor que treballi ___                | 1          | 1           | 1           |
| - Està bé que treballi però menys hores ___ | 2          | 2           | 2           |
| - Millor que no treballi ___                | 3          | 3           | 3           |
| - Ns.Np _____                               | 9          | 9           | 9           |

**P46. Està satisfeta del suport que ha rebut de la seva pròpia família, especialment pel que fa als fills?**

1 - Sí, molt  
2 - Sí, bastant  
3 - NO, em podrien ajudar més  
4 - NO, no m'ajuden gens  
9 - Np (no té família)

**P47. Com eren i són actualment les relacions amb la seva família d'origen?**

- |                          | <u>Abans</u> | <u>Ara</u> |
|--------------------------|--------------|------------|
| - molt bones _____       | 1            | 1          |
| - bastant bones _____    | 2            | 2          |
| - bastant dolentes _____ | 3            | 3          |
| - molt dolentes _____    | 4            | 4          |

## P48. Procedència geogràfica

- |                           | <u>Pares</u> | <u>Sogres</u> |
|---------------------------|--------------|---------------|
| - Catalunya _____         | 1            | 1             |
| - Fora de Catalunya _____ | 2            | 2             |
| - Mixta _____             | 3            | 3             |
| - Ns _____                | 9            | 9             |

## P49. Nombre de germans/es:

- |                      | <u>Ego</u> | <u>Marit</u> |
|----------------------|------------|--------------|
| - Cap germà/na _____ | 1          | 1            |
| - Un, dos _____      | 2          | 2            |
| - Tres, quatre _____ | 3          | 3            |
| - Cinc, sis _____    | 4          | 4            |
| - Set i més _____    | 5          | 5            |
| - Np _____           | 9          | 9            |

## P50. Composició família d'origen quan ego era infant i adolescent

- 1 - pare + fills
- 2 - mare + fills
- 3 - parella + fills
- 4 - parella + fills + avis
- 5 - parella + fills + avis + altres
- 6 - altra situació

## P51. Història laboral de mare i sogra després del primer fill.

- |  | <u>Mare</u> | <u>Sog</u> |
|--|-------------|------------|
| - Mestressa de casa _____                                  | 1           | 1          |
| - Mestressa de casa + treballs esporàdics _____            | 2           | 2          |
| - Treballava (feina fixa i forces hores) _____             | 3           | 3          |
| - Es posà a treballar un cop els fills van ser grans _____ | 4           | 4          |
| - Ns.Np _____  | 9           | 9          |

## P52. Nivell d'estudis acabats

- |   | <u>Pare</u> | <u>Sogre</u> |
|---|-------------|--------------|
| - Analfabet/a _____                     | 1           | 1            |
| - Llegeix i escriu _____                | 2           | 2            |
| - Primària completa _____               | 3           | 3            |
| - Batxiller elemental _____             | 4           | 4            |
| - Formació Prof. Maestria _____         | 5           | 5            |
| - Batxillerat superior. Preu _____      | 6           | 6            |
| - Títol mitg (mestre, ATS, perit) _____ | 7           | 7            |
| - Títol superior _____                  | 8           | 8            |
| - Ns. Np. _____                         | 9           | 9            |

**DADES D'IDENTITAT  
ENTREVISTADA I MARIT**

**P53. Edat entrevistada:.....anys**

**P54. Edat marit: ..... anys**

**P55. Lloc de naixement**

	<u>Ego</u>	<u>Marit</u>
- Mataró _____	1	1
- Resta Catalunya ____	2	2
- Fora Catalunya _____	3	3
- Fora Estat espanyol__	4	4
- Np (no parella) _____	9	9

**P56. Lloc de residència la major part de temps entre els 5-18 anys**

	<u>Ego</u>	<u>Marit</u>
- Catalunya _____	1	1
- Fora de Catalunya ____	2	2
- Np (no parella) _____	9	9

**P57. Estat civil entrevistada**

- 1 - soltera
- 2 - casada
- 3 - ajuntada
- 4 - separada
- 5 - divorciada
- 6 - vídua

**P57a. La seva parella actual és la 1ª o 2ª parella amb la que ha viscut?**

- 1 - 1ª parella
- 2 - 2ª parella
- 9 - NP (no té parella)

**P57b. I, els seus fills són?**

- 1 - De la 1ª parella
- 2 - De la 2ª parella
- 3 - Un/s de la 1ª i altre/s de la 2ª
- 9 - NP

**P58. Nivell d'estudis acabats**

	<u>Ego</u>	<u>Marit</u>
- Analfabet/a _____	01	01
- Llegeix i escriu _____	02	02
- Primària completa.EGB		
Batxiller elemental _____	03	03
- FP1 _____	04	04
- FP2. Maestria industrial _____	05	05
- BUP.COU		
Batxillerat Sup., Preu _____	06	06
- Escola Universitària		
(mestre,enfermeria, perit, enginyer tècnic,..) _____	07	07
- Facultat (dret, medicina, lletres, econòmiques,ciències informàtica, belles arts,etc..) _____	08	08
- Escola Tècnica Superior (arquitectura,enginyer sup.) _____	09	09
- Doctorat/Màster _____	10	10
- Altra: ..... _____	11	11
- NP (no hi ha parella) _____	99	99

**P59. Podria dir-me els ingressos mensual nets que entren a casa seva, (Si l'entrevistada treballa afegir:) detallant la part que aporta vostè i la part que aporta el seu marit?.**

**No cal que em digui la quantitat exacta sinó el número que correspongui a les quantitats que mostra aquesta targeta:**

	<u>Ego</u>	<u>Marit</u>
-- Cap ingrés _____	1	1
-- menys de 40.000 _____	2	2
-- de 40.001 a 70.000 _____	3	3
-- de 70.001 a 100.000 _____	4	4
-- de 100.001 a 150.000 _____	5	5
-- de 150.001 a 200.000 _____	6	6
-- de 200.001 a 270.000 _____	7	7
-- de 270.001 a més _____	8	8
-- Ns _____	9	9

**VARIS**

**P60. Creu que els Ajuntaments, la Generalitat o l'Estat haurien d'oferir més ajudes a les famílies amb criatures petites? Quin tipus d'ajuda?**  
(màxim tres)

- SI**
- 1 - Més guarderies o serveis d'atenció a les criatures
  - 2 - En forma de salari a la mare
  - 3 - Creant més llocs de treball a temps parcial
  - 4 - Facilitant vivendes a les parelles amb fills
  - 5 - Reduint impostos a qui té fills
  - 6 - Altra. Quina?.....

- NO**
- 7 - És un assumpte privat
  - 8 - La gent no té fills per egoisme
  - 9 - Altra. Quina ? .....
  - 0 - Ns.Nc

**P61. Coneix l'Estatut actual del Treballador, respecte dels permisos y excedències per maternitat i paternitat ? Sap què s'hi proposa ?**

*(A les mares que habitualment treballen, afegir després de la seva resposta :)*

**Vostè o el seu marit van demanar excedència per un any?**

- 1 - No en sap res de res, o el que sap és tot incorrecte.
- 2 - Solament coneix l'existència del permís de maternitat 16 setmanes
- 3 - Coneix parcialment :
  - \* Permís de maternitat 16 setmanes.
  - \* Excedència voluntària 1 any per la mare, amb reserva del lloc de treball.
- 4 - Coneix totalment :
  - \* Permís de maternitat 16 setmanes.
  - \* Excedència voluntària per 1 any per la mare o el pare, amb reserva del lloc de treball.
- 5 - Coneix totalment la llei i la mare ha fet ús de l'excedència
- 6 - Coneix totalment la llei i el pare ha fet ús de l'excedència

**P62. La natalitat actual a Espanya i Catalunya és una de les més baixes del món. Quina és la seva opinió al respecte ?**

1 - .....

9 - No té opinió.

**P63. Segons vostè, quines són les raons perquè les parelles, avui, s'hi pensin tant a tenir fills?**

1<sup>a</sup> raó: \_\_\_\_\_

2<sup>a</sup> raó: \_\_\_\_\_

3<sup>a</sup> raó: \_\_\_\_\_

**P64. Quina mesura, segons vostè, contribuiria més a augmentar la natalitat?**

\_\_\_\_\_

**P65. Vostè creu que nois i noies haurien d'aprendre coneixements i actituds relacionats directament amb la organització de la llar, la família i la criança dels fills, a l'escola ?**

- 1 - Si, sobre tot les noies.
- 2 - Si, sobre tot els nois.
- 3 - Si, tant els noies com les noies.
- 4 - No, aquestes coses s'han d'aprendre a la família, a l'escola s'han d'aprendre altres coses.

**MOLTES GRÀCIES PER LA SEVA COL.LABORACIÓ !!!**

\*\*\*\*\*

**Observacions de l'entrevistadora** ( grau de col.laboració, presència d'altres persones que han posat dificultats a l'entrevistada, situació familiar especial, etc...)

.....  
.....  
.....  
.....

**Entrevistadora** \_\_\_\_\_

**Dia realització** \_\_\_\_\_ **Hora** \_\_\_\_\_ **Duració** \_\_\_\_\_

**Nom persona entrevistada** \_\_\_\_\_

**Adreça** \_\_\_\_\_ **Telèfon** \_\_\_\_\_



### **3. ANNEX ESTADÍSTIC**

**3.1. Anàlisi univariada**

**3.2. Anàlisi bivariada**

**3.3. Anàlisi multivariada**





### 3.1 Anàlisi univariada



BARRI Barri

Value Label	Value	Frequency	Percent	Valid Percent	Cum Percent
Centre	01	10	2.8	2.8	2.8
Eixample	02	74	21.0	21.0	23.9
Palau-Escorxador	03	16	4.5	4.5	28.4
Rocafonda	04	34	9.7	9.7	38.1
Vista Alegre	05	8	2.3	2.3	40.3
Molins-Torner	06	21	6.0	6.0	46.3
Cirera	07	13	3.7	3.7	50.0
La Llàntia	08	11	3.1	3.1	53.1
Cerdanyola nord	09	58	16.5	16.5	69.6
Cerdanyola sud	10	57	16.2	16.2	85.8
Peranàs	11	37	10.5	10.5	96.3
Pla Boet	12	13	3.7	3.7	100.0
Total		352	100.0	100.0	

Valid cases 352 Missing cases 0

P1 Persones en la llar

Value Label	Value	Frequency	Percent	Valid Percent	Cum Percent
Tres	3	155	44.0	44.0	44.0
Quatre	4	153	43.5	43.5	87.5
Cinc	5	33	9.4	9.4	96.9
Sis o més	6	11	3.1	3.1	100.0
Total		352	100.0	100.0	

Valid cases 352 Missing cases 0

P2 Estructura familiar

Value Label	Value	Frequency	Percent	Valid Percent	Cum Percent
Parella + 1 fill $(+ 9 + a)$	1	148	42.0	42.0	42.0
Parella + 2 fills $(+ 1 + a)$	2	154	43.8	43.8	85.8
Parella + 3 fills o $(+ 2 + a)$	3	38	10.8	10.8	96.6
Parella + fills + al	4	12	3.4	3.4	100.0
Total		352	100.0	100.0	

Valid cases 352 Missing cases 0

P3 N° de fills

Value Label	Value	Frequency	Percent	Valid Percent	Cum Percent
Un	1	157	44.6	44.6	44.6
Dos	2	155	44.0	44.0	88.6
Tres	3	31	8.8	8.8	97.4
Quatre	4	6	1.7	1.7	99.1
Cinc	5	3	.9	.9	100.0
Total		352	100.0	100.0	

Valid cases 352 Missing cases 0

P4\_03 N° de fills de 0-3 anys

Value Label	Value	Frequency	Percent	Valid Percent	Cum Percent
Un	1	327	92.9	92.9	92.9
Dos	2	24	6.8	6.8	99.7
Tres	3	1	.3	.3	100.0
Total		352	100.0	100.0	

Valid cases 352 Missing cases 0

P4\_46 N° de fills de 4-6 anys

Value Label	Value	Frequency	Percent	Valid Percent	Cum Percent
NP		276	78.4	78.4	78.4
Un	1	74	21.0	21.0	99.4
Dos	2	1	.3	.3	99.7
Tres	3	1	.3	.3	100.0
Total		352	100.0	100.0	

Valid cases 352 Missing cases 0

P4\_710 N° de fills de 7-10 anys

Value Label	Value	Frequency	Percent	Valid Percent	Cum Percent
NP		269	76.4	76.4	76.4
Un	1	82	23.3	23.3	99.7
Dos	2	1	.3	.3	100.0
		-----	-----	-----	
	Total	352	100.0	100.0	

Valid cases 352 Missing cases 0

P4\_1115 N° de fills de 11-15 anys

Value Label	Value	Frequency	Percent	Valid Percent	Cum Percent
NP		311	88.4	88.4	88.4
Un	1	28	8.0	8.0	96.3
Dos	2	10	2.8	2.8	99.1
Tres	3	3	.9	.9	100.0
		-----	-----	-----	
	Total	352	100.0	100.0	

Valid cases 352 Missing cases 0

P5 Temps en tenir ler fill

Value Label	Value	Frequency	Percent	Valid Percent	Cum Percent
Un any	1	123	34.9	34.9	34.9
Dos	2	71	20.2	20.2	55.1
Tres	3	55	15.6	15.6	70.7
Quatre	4	44	12.5	12.5	83.2
Cinc	5	31	8.8	8.8	92.0
Sis	6	28	8.0	8.0	100.0
		-----	-----	-----	
	Total	352	100.0	100.0	

Valid cases 352 Missing cases 0

VIA Qui compra aliments

Value Label	Value	Frequency	Percent	Valid Percent	Cum Percent
Mare	1	216	61.4	61.4	61.4
Pare	2	12	3.4	3.4	64.8
Mare i Pare	3	118	33.5	33.5	98.3
Altra persona	4	6	1.7	1.7	100.0
		-----	-----	-----	
	Total	352	100.0	100.0	

Valid cases 352 Missing cases 0

VIB Qui compra roba

Value Label	Value	Frequency	Percent	Valid Percent	Cum Percent
Mare	1	259	73.6	73.6	73.6
Pare	2	3	.9	.9	74.4
Mare i Pare	3	88	25.0	25.0	99.4
Altra persona	4	2	.6	.6	100.0
		-----	-----	-----	
	Total	352	100.0	100.0	

Valid cases 352 Missing cases 0

-----

VIC Qui compra prod. neteja

Value Label	Value	Frequency	Percent	Valid Percent	Cum Percent
Mare	1	235	66.8	66.8	66.8
Pare	2	15	4.3	4.3	71.0
Mare i Pare	3	96	27.3	27.3	98.3
Altra persona	4	6	1.7	1.7	100.0
		-----	-----	-----	
	Total	352	100.0	100.0	

Valid cases 352 Missing cases 0

-----

V1D Qui compra coses especials

Value Label	Value	Frequency	Percent	Valid Percent	Cum Percent
Mare	1	59	16.8	16.8	16.8
Pare	2	13	3.7	3.7	20.5
Mare i Pare	3	274	77.8	77.8	98.3
Altra persona	4	1	.3	.3	98.6
NP.Mai es fa	5	5	1.4	1.4	100.0
Total		352	100.0	100.0	

Valid cases 352 Missing cases 0

V2A Qui fa esmorzar

Value Label	Value	Frequency	Percent	Valid Percent	Cum Percent
Mare	1	255	72.4	72.4	72.4
Pare	2	16	4.5	4.5	77.0
Mare i Pare	3	71	20.2	20.2	97.2
Altra persona	4	7	2.0	2.0	99.1
NP.Mai es fa	5	3	.9	.9	100.0
Total		352	100.0	100.0	

Valid cases 352 Missing cases 0

V2B Qui fa el dinar

Value Label	Value	Frequency	Percent	Valid Percent	Cum Percent
Mare	1	279	79.3	79.3	79.3
Pare	2	4	1.1	1.1	80.4
Mare i Pare	3	51	14.5	14.5	94.9
Altra persona	4	10	2.8	2.8	97.7
NP.Mai es fa	5	8	2.3	2.3	100.0
Total		352	100.0	100.0	

Valid cases 352 Missing cases 0

V2C Qui fa el sopar

Value Label	Value	Frequency	Percent	Valid Percent	Cum Percent
Mare	1	261	74.1	74.1	74.1
Pare	2	11	3.1	3.1	77.3
Mare i Pare	3	76	21.6	21.6	98.9
Altra persona	4	4	1.1	1.1	100.0
	Total	352	100.0	100.0	

Valid cases 352 Missing cases 0

V3A Qui escombra

Value Label	Value	Frequency	Percent	Valid Percent	Cum Percent
Mare	1	260	73.9	73.9	73.9
Pare	2	2	.6	.6	74.4
Mare i Pare	3	70	19.9	19.9	94.3
Altra persona	4	20	5.7	5.7	100.0
	Total	352	100.0	100.0	

Valid cases 352 Missing cases 0

V3B Qui frega

Value Label	Value	Frequency	Percent	Valid Percent	Cum Percent
Mare	1	264	75.0	75.0	75.0
Pare	2	3	.9	.9	75.9
Mare i Pare	3	65	18.5	18.5	94.3
Altra persona	4	20	5.7	5.7	100.0
	Total	352	100.0	100.0	

Valid cases 352 Missing cases 0



V3C Qui neteja la cuina

Value Label	Value	Frequency	Percent	Valid Percent	Cum Percent
Mare	1	250	71.0	71.0	71.0
Pare	2	8	2.3	2.3	73.3
Mare i Pare	3	78	22.2	22.2	95.5
Altra persona	4	16	4.5	4.5	100.0
Total		352	100.0	100.0	

Valid cases 352 Missing cases 0

V4A Qui porta roba a rentar

Value Label	Value	Frequency	Percent	Valid Percent	Cum Percent
Mare	1	315	89.5	89.5	89.5
Pare	2	3	.9	.9	90.3
Mare i Pare	3	23	6.5	6.5	96.9
Altra persona	4	11	3.1	3.1	100.0
Total		352	100.0	100.0	

Valid cases 352 Missing cases 0

V4B Qui fa la bugada

Value Label	Value	Frequency	Percent	Valid Percent	Cum Percent
Mare	1	317	90.1	90.1	90.1
Pare	2	5	1.4	1.4	91.5
Mare i Pare	3	20	5.7	5.7	97.2
Altra persona	4	10	2.8	2.8	100.0
Total		352	100.0	100.0	

Valid cases 352 Missing cases 0

V4C Qui planxa, desa

Value Label	Value	Frequency	Percent	Valid Percent	Cum Percent
Mare	1	314	89.2	89.2	89.2
Pare	2	4	1.1	1.1	90.3
Mare i Pare	3	20	5.7	5.7	96.0
Altra persona	4	14	4.0	4.0	100.0
Total		352	100.0	100.0	

Valid cases 352 Missing cases 0

V5A Qui org. la compra

Value Label	Value	Frequency	Percent	Valid Percent	Cum Percent
Mare	1	304	86.4	86.4	86.4
Pare	2	4	1.1	1.1	87.5
Mare i Pare	3	41	11.6	11.6	99.1
Altra persona	4	3	.9	.9	100.0
Total		352	100.0	100.0	

Valid cases 352 Missing cases 0

V5B Qui org. els àpats

Value Label	Value	Frequency	Percent	Valid Percent	Cum Percent
Mare	1	317	90.1	90.1	90.1
Mare i Pare	3	32	9.1	9.1	99.1
Altra persona	4	2	.6	.6	99.7
NP.Mai es fa	5	1	.3	.3	100.0
Total		352	100.0	100.0	

Valid cases 352 Missing cases 0

V5C Qui org. neteja de casa

Value Label	Value	Frequency	Percent	Valid Percent	Cum Percent
Mare	1	319	90.6	90.6	90.6
Pare	2	3	.9	.9	91.5
Mare i Pare	3	29	8.2	8.2	99.7
Altra persona	4	1	.3	.3	100.0
		-----	-----	-----	
	Total	352	100.0	100.0	

Valid cases 352 Missing cases 0

V5D Qui org. la bugada

Value Label	Value	Frequency	Percent	Valid Percent	Cum Percent
Mare	1	329	93.5	93.5	93.5
Mare i Pare	3	21	6.0	6.0	99.4
Altra persona	4	2	.6	.6	100.0
		-----	-----	-----	
	Total	352	100.0	100.0	

Valid cases 352 Missing cases 0

-----  
V5E Qui org. servei d alt. persones

Value Label	Value	Frequency	Percent	Valid Percent	Cum Percent
Mare	1	139	39.5	39.5	39.5
Pare	2	1	.3	.3	39.8
Mare i Pare	3	123	34.9	34.9	74.7
Altra persona	4	5	1.4	1.4	76.1
NP.Mai es fa	5	84	23.9	23.9	100.0
		-----	-----	-----	
	Total	352	100.0	100.0	

Valid cases 352 Missing cases 0

V5F Qui org. gestió diària diners

Value Label	Value	Frequency	Percent	Valid Percent	Cum Percent
Mare	1	210	59.7	59.7	59.7
Pare	2	18	5.1	5.1	64.8
Mare i Pare	3	124	35.2	35.2	100.0
		-----	-----	-----	
		Total	352	100.0	100.0

Valid cases 352 Missing cases 0

V5G Qui org. gestió diners (grans compres/pa

Value Label	Value	Frequency	Percent	Valid Percent	Cum Percent
Mare	1	49	13.9	13.9	13.9
Pare	2	31	8.8	8.8	22.7
Mare i Pare	3	271	77.0	77.0	99.7
NP.Mai es fa	5	1	.3	.3	100.0
		-----	-----	-----	
		Total	352	100.0	100.0

Valid cases 352 Missing cases 0

-----

V6A Qui org. visites amics

Value Label	Value	Frequency	Percent	Valid Percent	Cum Percent
Mare	1	53	15.1	15.1	15.1
Pare	2	10	2.8	2.8	17.9
Mare i Pare	3	278	79.0	79.0	96.9
NP.Mai es fa	5	11	3.1	3.1	100.0
		-----	-----	-----	
		Total	352	100.0	100.0

Valid cases 352 Missing cases 0

-----

V6B Qui org. visites familiars

Value Label	Value	Frequency	Percent	Valid Percent	Cum Percent
Mare	1	50	14.2	14.2	14.2
Pare	2	7	2.0	2.0	16.2
Mare i Pare	3	288	81.8	81.8	98.0
NP.Mai es fa	5	7	2.0	2.0	100.0
		-----	-----	-----	
	Total	352	100.0	100.0	

Valid cases 352 Missing cases 0

V6C Qui org. act. extra-esc. fills/es

Value Label	Value	Frequency	Percent	Valid Percent	Cum Percent
Mare	1	63	17.9	17.9	17.9
Pare	2	11	3.1	3.1	21.0
Mare i Pare	3	149	42.3	42.3	63.4
NP.Mai es fa	5	129	36.6	36.6	100.0
		-----	-----	-----	
	Total	352	100.0	100.0	

Valid cases 352 Missing cases 0

V6D Qui org. caps de setmana

Value Label	Value	Frequency	Percent	Valid Percent	Cum Percent
Mare	1	37	10.5	10.5	10.5
Pare	2	8	2.3	2.3	12.8
Mare i Pare	3	298	84.7	84.7	97.4
NP.Mai es fa	5	9	2.6	2.6	100.0
		-----	-----	-----	
	Total	352	100.0	100.0	

Valid cases 352 Missing cases 0

V6E Qui org. vacances

Value Label	Value	Frequency	Percent	Valid Percent	Cum Percent
Mare	1	31	8.8	8.8	8.8
Pare	2	11	3.1	3.1	11.9
Mare i Pare	3	304	86.4	86.4	98.3
NP.Mai es fa	5	6	1.7	1.7	100.0
		-----	-----	-----	
Total		352	100.0	100.0	

Valid cases 352 Missing cases 0

V6F Qui org. visites metge

Value Label	Value	Frequency	Percent	Valid Percent	Cum Percent
Mare	1	244	69.3	69.3	69.3
Pare	2	5	1.4	1.4	70.7
Mare i Pare	3	101	28.7	28.7	99.4
NP.Mai es fa	5	2	.6	.6	100.0
		-----	-----	-----	
Total		352	100.0	100.0	

Valid cases 352 Missing cases 0

-----

V6G Qui org. serveis externs

Value Label	Value	Frequency	Percent	Valid Percent	Cum Percent
Mare	1	157	44.6	44.6	44.6
Pare	2	35	9.9	9.9	54.5
Mare i Pare	3	110	31.3	31.3	85.8
Altra persona	4	2	.6	.6	86.4
NP.Mai es fa	5	48	13.6	13.6	100.0
		-----	-----	-----	
Total		352	100.0	100.0	

Valid cases 352 Missing cases 0

-----

V7A Qui part. reunions escola/guarderia

Value Label	Value	Frequency	Percent	Valid Percent	Cum Percent
Mare	1	94	26.7	26.7	26.7
Pare	2	18	5.1	5.1	31.8
Mare i Pare	3	147	41.8	41.8	73.6
NP.Mai es fa	5	93	26.4	26.4	100.0
		-----	-----	-----	
	Total	352	100.0	100.0	

Valid cases 352 Missing cases 0

V7B Qui part. reunions comunitat veins

Value Label	Value	Frequency	Percent	Valid Percent	Cum Percent
Mare	1	25	7.1	7.1	7.1
Pare	2	167	47.4	47.4	54.5
Mare i Pare	3	91	25.9	25.9	80.4
NP.Mai es fa	5	69	19.6	19.6	100.0
		-----	-----	-----	
	Total	352	100.0	100.0	

Valid cases 352 Missing cases 0

V7C Qui acom. fills a festes(barri/escola/am

Value Label	Value	Frequency	Percent	Valid Percent	Cum Percent
Mare	1	65	18.5	18.5	18.5
Pare	2	9	2.6	2.6	21.0
Mare i Pare	3	220	62.5	62.5	83.5
NP.Mai es fa	5	58	16.5	16.5	100.0
		-----	-----	-----	
	Total	352	100.0	100.0	

Valid cases 352 Missing cases 0

P7ELA Hores dedicació casa, mare feiners

Value Label	Value	Frequency	Percent	Valid Percent	Cum Percent
1 a 3 hores	2	104	29.5	29.5	29.5
4 a 6 hores	3	141	40.1	40.1	69.6
7 a 10 hores	4	46	13.1	13.1	82.7
Més de 10 hores	5	61	17.3	17.3	100.0
		-----	-----	-----	
	Total	352	100.0	100.0	

Valid cases 352 Missing cases 0

P7EDS Hores dedicació casa, mare dissabtes

Value Label	Value	Frequency	Percent	Valid Percent	Cum Percent
Cap hora	1	14	4.0	4.0	4.0
1 a 3 hores	2	102	29.0	29.0	33.0
4 a 6 hores	3	140	39.8	39.8	72.7
7 a 10 hores	4	58	16.5	16.5	89.2
Més de 10 hores	5	38	10.8	10.8	100.0
		-----	-----	-----	
	Total	352	100.0	100.0	

Valid cases 352 Missing cases 0

P7EDU Hores dedicació casa, mare diumenges

Value Label	Value	Frequency	Percent	Valid Percent	Cum Percent
Cap hora	1	79	22.4	22.4	22.4
1 a 3 hores	2	145	41.2	41.2	63.6
4 a 6 hores	3	74	21.0	21.0	84.7
7 a 10 hores	4	32	9.1	9.1	93.8
Més de 10 hores	5	22	6.3	6.3	100.0
		-----	-----	-----	
	Total	352	100.0	100.0	

Valid cases 352 Missing cases 0



P7MLA Hores dedicació casa, pare dies feiners

Value Label	Value	Frequency	Percent	Valid Percent	Cum Percent
Cap hora	1	196	55.7	55.7	55.7
1 a 3 hores	2	140	39.8	39.8	95.5
4 a 6 hores	3	11	3.1	3.1	98.6
7 a 10 hores	4	3	.9	.9	99.4
Més de 10 hores	5	2	.6	.6	100.0
		-----	-----	-----	
	Total	352	100.0	100.0	

Valid cases 352 Missing cases 0

P7MDS Hores dedicació casa, pare dissabtes

Value Label	Value	Frequency	Percent	Valid Percent	Cum Percent
Cap hora	1	154	43.8	43.8	43.8
1 a 3 hores	2	140	39.8	39.8	83.5
4 a 6 hores	3	44	12.5	12.5	96.0
7 a 10 hores	4	9	2.6	2.6	98.6
Més de 10 hores	5	5	1.4	1.4	100.0
		-----	-----	-----	
	Total	352	100.0	100.0	

Valid cases 352 Missing cases 0

P7MDU Hores dedicació casa, pare diumenges

Value Label	Value	Frequency	Percent	Valid Percent	Cum Percent
Cap hora	1	196	55.7	55.7	55.7
1 a 3 hores	2	121	34.4	34.4	90.1
4 a 6 hores	3	25	7.1	7.1	97.2
7 a 10 hores	4	5	1.4	1.4	98.6
Més de 10 hores	5	5	1.4	1.4	100.0
		-----	-----	-----	
	Total	352	100.0	100.0	

Valid cases 352 Missing cases 0

P8 Valoració repart. H/D treball domèstic

Value Label	Value	Frequency	Percent	Valid Percent	Cum Percent
Sempre jo, em va bé	1	49	13.9	13.9	13.9
Sempre jo, injust	2	50	14.2	14.2	28.1
Jo, rondino, vull ajud	3	103	29.3	29.3	57.4
Parella col.labora	4	140	39.8	39.8	97.2
Altres ho fan tot	5	5	1.4	1.4	98.6
Altra resposta	6	5	1.4	1.4	100.0
		-----	-----	-----	
	Total	352	100.0	100.0	

Valid cases 352 Missing cases 0

P9 Repart. ideal H/D treball domèstic

Value Label	Value	Frequency	Percent	Valid Percent	Cum Percent
Dona, sobre tot	1	21	6.0	6.0	6.0
Tant home com dona	2	327	92.9	92.9	98.9
Home sobre tot	3	4	1.1	1.1	100.0
		-----	-----	-----	
	Total	352	100.0	100.0	

Valid cases 352 Missing cases 0

-----

P10A Qui decidir sobre les compres importants

Value Label	Value	Frequency	Percent	Valid Percent	Cum Percent
Dona, sobre tot	1	11	3.1	3.1	3.1
Tant home com dona	2	331	94.0	94.0	97.2
Home sobre tot	3	10	2.8	2.8	100.0
		-----	-----	-----	
	Total	352	100.0	100.0	
Valid cases	352	Missing cases	0		

P10B Qui decidir sobre quan i com estalviar

Value Label	Value	Frequency	Percent	Valid Percent	Cum Percent
Dona, sobre tot	1	19	5.4	5.4	5.4
Tant home com dona	2	313	88.9	88.9	94.3
Home sobre tot	3	20	5.7	5.7	100.0
		-----	-----	-----	
	Total	352	100.0	100.0	
Valid cases	352	Missing cases	0		

P10C Qui decidir sobre educació dels fills

Value Label	Value	Frequency	Percent	Valid Percent	Cum Percent
Dona, sobre tot	1	7	2.0	2.0	2.0
Tant home com dona	2	335	95.2	95.2	97.2
Home sobre tot	3	10	2.8	2.8	100.0
		-----	-----	-----	
	Total	352	100.0	100.0	
Valid cases	352	Missing cases	0		

P10D Qui decidir en cas de desacord

Value Label	Value	Frequency	Percent	Valid Percent	Cum Percent
Dona, sobre tot	1	34	9.7	9.7	9.7
Tant home com dona	2	298	84.7	84.7	94.3
Home sobre tot	3	20	5.7	5.7	100.0
	Total	352	100.0	100.0	

Valid cases 352 Missing cases 0

P10E Qui decidir horari i tipus feina home

Value Label	Value	Frequency	Percent	Valid Percent	Cum Percent
Dona, sobre tot	1	4	1.1	1.1	1.1
Tant home com dona	2	108	30.7	30.7	31.8
Home sobre tot	3	240	68.2	68.2	100.0
	Total	352	100.0	100.0	

Valid cases 352 Missing cases 0

P10F Qui decidir horari i tipus feina dona

Value Label	Value	Frequency	Percent	Valid Percent	Cum Percent
Dona, sobre tot	1	245	69.6	69.6	69.6
Tant home com dona	2	107	30.4	30.4	100.0
	Total	352	100.0	100.0	

Valid cases 352 Missing cases 0

P11\_1 Qui dóna biberó

Value Label	Value	Frequency	Percent	Valid Percent	Cum Percent
Mare, quasi sempre	1	221	62.8	62.8	62.8
Pare, quasi sempre	2	5	1.4	1.4	64.2
Mare i Pare	3	121	34.4	34.4	98.6
Altra persona, quasi	4	5	1.4	1.4	100.0
		-----	-----	-----	
	Total	352	100.0	100.0	

Valid cases 352 Missing cases 0

-----

P11\_2 Qui dóna papilles

Value Label	Value	Frequency	Percent	Valid Percent	Cum Percent
Mare, quasi sempre	1	239	67.9	67.9	67.9
Pare, quasi sempre	2	1	.3	.3	68.2
Mare i Pare	3	108	30.7	30.7	98.9
Altra persona, quasi	4	4	1.1	1.1	100.0
		-----	-----	-----	
	Total	352	100.0	100.0	

Valid cases 352 Missing cases 0

P11\_3 Qui canvia bolquers

Value Label	Value	Frequency	Percent	Valid Percent	Cum Percent
Mare, quasi sempre	1	195	55.4	55.4	55.4
Pare, quasi sempre	2	1	.3	.3	55.7
Mare i Pare	3	152	43.2	43.2	98.9
Altra persona, quasi	4	4	1.1	1.1	100.0
		-----	-----	-----	
	Total	352	100.0	100.0	

Valid cases 352 Missing cases 0

-----

P11\_4 Qui fa fer pipí

Value Label	Value	Frequency	Percent	Valid Percent	Cum Percent
Mare, quasi sempre	1	218	61.9	61.9	61.9
Pare, quasi sempre	2	3	.9	.9	62.8
Mare i Pare	3	122	34.7	34.7	97.4
Altra persona, quasi	4	9	2.6	2.6	100.0
		-----	-----	-----	
	Total	352	100.0	100.0	

Valid cases 352 Missing cases 0

P11\_5 Qui fa fer caca

Value Label	Value	Frequency	Percent	Valid Percent	Cum Percent
Mare, quasi sempre	1	219	62.2	62.2	62.2
Pare, quasi sempre	2	3	.9	.9	63.1
Mare i Pare	3	121	34.4	34.4	97.4
Altra persona, quasi	4	9	2.6	2.6	100.0
		-----	-----	-----	
	Total	352	100.0	100.0	

Valid cases 352 Missing cases 0

P11\_6 Qui banya

Value Label	Value	Frequency	Percent	Valid Percent	Cum Percent
Mare, quasi sempre	1	184	52.3	52.3	52.3
Pare, quasi sempre	2	26	7.4	7.4	59.7
Mare i Pare	3	139	39.5	39.5	99.1
Altra persona, quasi	4	3	.9	.9	100.0
		-----	-----	-----	
	Total	352	100.0	100.0	

Valid cases 352 Missing cases 0

P11\_7 Qui porta dormir nit

Value Label	Value	Frequency	Percent	Valid Percent	Cum Percent
Mare, quasi sempre	1	195	55.4	55.4	55.4
Pare, quasi sempre	2	19	5.4	5.4	60.8
Mare i Pare	3	136	38.6	38.6	99.4
Altra persona, quasi	4	2	.6	.6	100.0
	Total	352	100.0	100.0	

Valid cases 352 Missing cases 0

P11\_8 Qui lleva matí

Value Label	Value	Frequency	Percent	Valid Percent	Cum Percent
Mare, quasi sempre	1	257	73.0	73.0	73.0
Pare, quasi sempre	2	20	5.7	5.7	78.7
Mare i Pare	3	71	20.2	20.2	98.9
Altra persona, quasi	4	4	1.1	1.1	100.0
	Total	352	100.0	100.0	

Valid cases 352 Missing cases 0

P11\_9 Qui atén nits

Value Label	Value	Frequency	Percent	Valid Percent	Cum Percent
Mare, quasi sempre	1	225	63.9	63.9	63.9
Pare, quasi sempre	2	30	8.5	8.5	72.4
Mare i Pare	3	97	27.6	27.6	100.0
	Total	352	100.0	100.0	

Valid cases 352 Missing cases 0

P11\_10 Qui compra joguines

Value Label	Value	Frequency	Percent	Valid Percent	Cum Percent
Mare, quasi sempre	1	69	19.6	19.6	19.6
Pare, quasi sempre	2	19	5.4	5.4	25.0
Mare i Pare	3	249	70.7	70.7	95.7
Altra persona, quasi	4	15	4.3	4.3	100.0
	Total	352	100.0	100.0	

Valid cases 352 Missing cases 0

P11\_11 Qui juga

Value Label	Value	Frequency	Percent	Valid Percent	Cum Percent
Mare, quasi sempre	1	75	21.3	21.3	21.3
Pare, quasi sempre	2	23	6.5	6.5	27.8
Mare i Pare	3	244	69.3	69.3	97.2
Altra persona, quasi	4	10	2.8	2.8	100.0
	Total	352	100.0	100.0	

Valid cases 352 Missing cases 0

P11\_12 Qui pren temperatura

Value Label	Value	Frequency	Percent	Valid Percent	Cum Percent
Mare, quasi sempre	1	240	68.2	68.2	68.2
Pare, quasi sempre	2	9	2.6	2.6	70.7
Mare i Pare	3	102	29.0	29.0	99.7
Altra persona, quasi	4	1	.3	.3	100.0
	Total	352	100.0	100.0	

Valid cases 352 Missing cases 0



P11\_13 Qui dóna medecines

Value Label	Value	Frequency	Percent	Valid Percent	Cum Percent
Mare, quasi sempre	1	243	69.0	69.0	69.0
Pare, quasi sempre	2	4	1.1	1.1	70.2
Mare i Pare	3	104	29.5	29.5	99.7
Altra persona, quasi	4	1	.3	.3	100.0
	Total	352	100.0	100.0	

Valid cases 352 Missing cases 0

P11\_14 Qui parla

Value Label	Value	Frequency	Percent	Valid Percent	Cum Percent
Mare, quasi sempre	1	88	25.0	25.0	25.0
Pare, quasi sempre	2	3	.9	.9	25.9
Mare i Pare	3	257	73.0	73.0	98.9
Altra persona, quasi	4	4	1.1	1.1	100.0
	Total	352	100.0	100.0	

Valid cases 352 Missing cases 0

P11\_15 Qui consola

Value Label	Value	Frequency	Percent	Valid Percent	Cum Percent
Mare, quasi sempre	1	116	33.0	33.0	33.0
Pare, quasi sempre	2	10	2.8	2.8	35.8
Mare i Pare	3	222	63.1	63.1	98.9
Altra persona, quasi	4	4	1.1	1.1	100.0
	Total	352	100.0	100.0	

Valid cases 352 Missing cases 0

P11\_16 Qui prohibeix

Value Label	Value	Frequency	Percent	Valid Percent	Cum Percent
Mare, quasi sempre	1	101	28.7	28.7	28.7
Pare, quasi sempre	2	22	6.3	6.3	34.9
Mare i Pare	3	229	65.1	65.1	100.0
		-----	-----	-----	
	Total	352	100.0	100.0	

Valid cases 352 Missing cases 0

-----

P11\_17 Qui renya

Value Label	Value	Frequency	Percent	Valid Percent	Cum Percent
Mare, quasi sempre	1	94	26.7	26.7	26.7
Pare, quasi sempre	2	16	4.5	4.5	31.3
Mare i Pare	3	241	68.5	68.5	99.7
Altra persona, quasi	4	1	.3	.3	100.0
		-----	-----	-----	
	Total	352	100.0	100.0	

Valid cases 352 Missing cases 0

P11\_18 Qui treu de casa

Value Label	Value	Frequency	Percent	Valid Percent	Cum Percent
Mare, quasi sempre	1	122	34.7	34.7	34.7
Pare, quasi sempre	2	20	5.7	5.7	40.3
Mare i Pare	3	201	57.1	57.1	97.4
Altra persona, quasi	4	9	2.6	2.6	100.0
		-----	-----	-----	
	Total	352	100.0	100.0	

Valid cases 352 Missing cases 0

-----

P11\_19 Qui fa seure/gatejar/caminar

Value Label	Value	Frequency	Percent	Valid Percent	Cum Percent
Mare, quasi sempre	1	132	37.5	37.5	37.5
Pare, quasi sempre	2	5	1.4	1.4	38.9
Mare i Pare	3	207	58.8	58.8	97.7
Altra persona, quasi	4	8	2.3	2.3	100.0
		-----	-----	-----	
	Total	352	100.0	100.0	

Valid cases 352 Missing cases 0

-----

P11\_20 Qui porta a passeig

Value Label	Value	Frequency	Percent	Valid Percent	Cum Percent
Mare, quasi sempre	1	85	24.1	24.1	24.1
Pare, quasi sempre	2	15	4.3	4.3	28.4
Mare i Pare	3	244	69.3	69.3	97.7
Altra persona, quasi	4	8	2.3	2.3	100.0
		-----	-----	-----	
	Total	352	100.0	100.0	

Valid cases 352 Missing cases 0

P11\_21 Qui porta casa avis/amics

Value Label	Value	Frequency	Percent	Valid Percent	Cum Percent
Mare, quasi sempre	1	60	17.0	17.0	17.0
Pare, quasi sempre	2	11	3.1	3.1	20.2
Mare i Pare	3	275	78.1	78.1	98.3
Altra persona, quasi	4	6	1.7	1.7	100.0
		-----	-----	-----	
	Total	352	100.0	100.0	

Valid cases 352 Missing cases 0

-----

P11\_22 Qui porta al metge

Value Label	Value	Frequency	Percent	Valid Percent	Cum Percent
Mare, quasi sempre	1	256	72.7	72.7	72.7
Pare, quasi sempre	2	4	1.1	1.1	73.9
Mare i Pare	3	92	26.1	26.1	100.0
		-----	-----	-----	
	Total	352	100.0	100.0	

Valid cases 352 Missing cases 0

P11\_23 Qui prepara menjars

Value Label	Value	Frequency	Percent	Valid Percent	Cum Percent
Mare, quasi sempre	1	295	83.8	83.8	83.8
Pare, quasi sempre	2	2	.6	.6	84.4
Mare i Pare	3	49	13.9	13.9	98.3
Altra persona, quasi	4	6	1.7	1.7	100.0
		-----	-----	-----	
	Total	352	100.0	100.0	

Valid cases 352 Missing cases 0

P11\_24 Qui s ocupa de la roba

Value Label	Value	Frequency	Percent	Valid Percent	Cum Percent
Mare, quasi sempre	1	316	89.8	89.8	89.8
Pare, quasi sempre	2	2	.6	.6	90.3
Mare i Pare	3	27	7.7	7.7	98.0
Altra persona, quasi	4	7	2.0	2.0	100.0
		-----	-----	-----	
	Total	352	100.0	100.0	

Valid cases 352 Missing cases 0

Pl1A Sexe de la criatura

Value Label	Value	Frequency	Percent	Valid Percent	Cum Percent
Nen	1	177	50.3	50.3	50.3
Nena	2	160	45.5	45.5	95.7
Nen i Nena	3	15	4.3	4.3	100.0
		-----	-----	-----	
Total		352	100.0	100.0	

Valid cases 352 Missing cases 0

Pl2M Hores dedicació fills, mare feiners

Value Label	Value	Frequency	Percent	Valid Percent	Cum Percent
1 a 3 hores	2	22	6.3	6.3	6.3
4 a 6 hores	3	110	31.3	31.3	37.5
7 a 10 hores	4	83	23.6	23.6	61.1
Més de 10 hores	5	137	38.9	38.9	100.0
		-----	-----	-----	
Total		352	100.0	100.0	

Valid cases 352 Missing cases 0

Pl2P Hores dedicació fills, pare feiners

Value Label	Value	Frequency	Percent	Valid Percent	Cum Percent
Cap hora	1	16	4.5	4.5	4.5
1 a 3 hores	2	216	61.4	61.4	65.9
4 a 6 hores	3	91	25.9	25.9	91.8
7 a 10 hores	4	21	6.0	6.0	97.7
Més de 10 hores	5	7	2.0	2.0	99.7
	9	1	.3	.3	100.0
		-----	-----	-----	
Total		352	100.0	100.0	

Valid cases 352 Missing cases 0

P13 Idealment qui ocunar-se de les criatures

Value Label	Value	Frequency	Percent	Valid Percent	Cum Percent
Mare sobre tot	1	41	11.6	11.6	11.6
Pare sobre tot	2	3	.9	.9	12.5
Mare i Pare per igual	3	308	87.5	87.5	100.0
	Total	352	100.0	100.0	

Valid cases 352 Missing cases 0

P14 Qui s'ocupa criat. hores laborals

Value Label	Value	Frequency	Percent	Valid Percent	Cum Percent
La mare.No treballa	1	179	50.9	50.9	50.9
El pare.No treballa	2	4	1.1	1.1	52.0
Mare i Pare.Diferent	3	26	7.4	7.4	59.4
Avis o altra familia	4	40	11.4	11.4	70.7
Cangur a casa	5	8	2.3	2.3	73.0
Guarderia/Escola	6	87	23.3	23.3	96.3
Altra resposta	7	13	3.7	3.7	100.0
	Total	352	100.0	100.0	

*1/3 - mare treballa a casa*

Valid cases 352 Missing cases 0

P15 Idealment, qui ocup. criat. hores labora

Value Label	Value	Frequency	Percent	Valid Percent	Cum Percent
La mare	1	70	19.9	19.9	19.9
El pare	2	2	.6	.6	20.5
Mare i Pare combinan	3	204	58.0	58.0	78.4
Avis o altra familia	4	15	4.3	4.3	82.7
Cangur a casa	5	4	1.1	1.1	83.8
Guarderia/Escola	6	57	16.2	16.2	100.0
	Total	352	100.0	100.0	

Valid cases 352 Missino cases 0

P16 Porta la criatura a la guarderia

Value Label	Value	Frequency	Percent	Valid Percent	Cum Percent
SÍ, amb èxit	1	136	38.6	38.6	38.6
SÍ, sense èxit	2	10	2.8	2.8	41.5
No, no hi ha al barr	3	9	2.6	2.6	44.0
No, ni ho he pensat	4	46	13.1	13.1	57.1
No, el vull cuidar jo	5	102	29.0	29.0	86.1
No, persona a casa	6	49	13.9	13.9	100.0
		-----	-----	-----	
	Total	352	100.0	100.0	

Valid cases 352 Missing cases 0

P16A Quantes hores a guarderia

Value Label	Value	Frequency	Percent	Valid Percent	Cum Percent
NP		216	61.4	61.4	61.4
3 a 5 hores	1	31	8.8	8.8	70.2
6 a 8 hores	2	100	28.4	28.4	98.6
9 a 11 hores	3	5	1.4	1.4	100.0
		-----	-----	-----	
	Total	352	100.0	100.0	

Valid cases 352 Missing cases 0

P16B Quan surt guarderia amb qui està

Value Label	Value	Frequency	Percent	Valid Percent	Cum Percent
NP		217	61.6	61.6	61.6
Mare	1	72	20.5	20.5	82.1
Pare	2	5	1.4	1.4	83.5
Mare o Pare, depèn	3	37	10.5	10.5	94.0
Avi/a o altre fam.	4	17	4.8	4.8	98.9
Cançur	6	4	1.1	1.1	100.0
		-----	-----	-----	
	Total	352	100.0	100.0	

Valid cases 352 Missing cases 0

P17ER Situació treball entrevistada

Value Label	Value	Frequency	Percent	Valid Percent	Cum Percent
Fora de casa.TC	1	98	27.8	27.8	27.8
Fora de casa.TP	2	30	8.5	8.5	36.4
Fora de casa.TV	3	22	6.3	6.3	42.6
Dins casa,TC/TP/TV	4	26	7.4	7.4	50.0
Atur	5	121	34.4	34.4	84.4
Mestressa de casa	6	55	15.6	15.6	100.0
		-----	-----	-----	
	Total	352	100.0	100.0	

Valid cases 352 Missing cases 0

P17ERR Situació treball entrevistada

Value Label	Value	Frequency	Percent	Valid Percent	Cum Percent
Treball TC	1	103	29.3	29.3	29.3
Treball TP/TV	2	73	20.7	20.7	50.0
Atur	3	121	34.4	34.4	84.4
Mestressa de casa	4	55	15.6	15.6	100.0
		-----	-----	-----	
	Total	352	100.0	100.0	

Valid cases 352 Missing cases 0

P17ERRR Situació treball entrevistada

Value Label	Value	Frequency	Percent	Valid Percent	Cum Percent
Ocupada/at	1	176	50.0	50.0	50.0
Desocupada/at	2	121	34.4	34.4	84.4
Mestressa de casa	3	55	15.6	15.6	100.0
		-----	-----	-----	
	Total	352	100.0	100.0	

Valid cases 352 Missing cases 0



P17MRR Situació treball marit

Value Label	Value	Frequency	Percent	Valid Percent	Cum Percent
Treball TC	1	308	87.5	87.5	87.5
Treball TP/TV	2	17	4.8	4.8	92.3
Atur	3	26	7.4	7.4	99.7
Inactiu	4	1	.3	.3	100.0
		-----	-----	-----	
	Total	352	100.0	100.0	

Valid cases 352 Missing cases 0

-----

P17MRRR Situació treball marit

Value Label	Value	Frequency	Percent	Valid Percent	Cum Percent
Ocupada/at	1	325	92.3	92.3	92.3
Desocupada/at	2	26	7.4	7.4	99.7
Inactiu	3	1	.3	.3	100.0
		-----	-----	-----	
	Total	352	100.0	100.0	

Valid cases 352 Missing cases 0

PI8ER Tipus contracte entrevistada

Value Label	Value	Frequency	Percent	Valid Percent	Cum Percent
Fix, indef, autònom	1	89	25.3	25.3	25.3
Event, no cont, per ob	2	95	27.0	27.0	52.3
NP	9	168	47.7	47.7	100.0
	Total	352	100.0	100.0	

Valid cases 352 Missing cases 0

PI8MR Tipus contracte marit

Value Label	Value	Frequency	Percent	Valid Percent	Cum Percent
Fix, indef, autònom	1	244	69.3	69.3	69.3
Event, no cont, per ob	2	85	24.1	24.1	93.5
NP	9	23	6.5	6.5	100.0
	Total	352	100.0	100.0	

Valid cases 352 Missing cases 0

P21ER Grup professional entrevistada

Value Label	Value	Frequency	Percent	Valid Percent	Cum Percent
Emp,Alt càrrec,PL,PU	01	7	2.0	2.0	2.0
Aut,com,càr.intermit	02	40	11.4	11.5	13.5
Resta pers. adm.com.	03	72	20.5	20.6	34.1
Treb.manual qual/no	04	177	50.3	50.7	84.8
Mestressa de casa	05	53	15.1	15.2	100.0
Jubilat.No classif.	06	3	.9	Missing	
		-----	-----	-----	
	Total	352	100.0	100.0	

Valid cases 349 Missing cases 3

P21MR Grup professional marit

Value Label	Value	Frequency	Percent	Valid Percent	Cum Percent
Emp,Alt càrrec,PL,PU	01	23	6.5	6.5	6.5
Aut,com,càr.intermit	02	70	19.9	19.9	26.4
Resta pers. adm.com.	03	41	11.6	11.6	38.1
Treb.manual qual/no	04	215	61.1	61.1	99.1
Jubilat.No classif.	06	3	.9	.9	100.0
		-----	-----	-----	
	Total	352	100.0	100.0	

Valid cases 352 Missing cases 0

P22ER Sector activitat entrevistada

Value Label	Value	Frequency	Percent	Valid Percent	Cum Percent
Tèxtil, calçat, pell	1	150	42.6	42.6	42.6
Altres indústries	2	14	4.0	4.0	46.6
Sanit, enseny, ser.so	3	53	15.1	15.1	61.6
Altres serveis	4	83	23.6	23.6	85.2
NP	9	52	14.8	14.8	100.0
		-----	-----	-----	
Total		352	100.0	100.0	

Valid cases 352 Missing cases 0

-----

P22MR Sector activitat marit

Value Label	Value	Frequency	Percent	Valid Percent	Cum Percent
Tèxtil, calçat, pell	1	69	19.6	19.6	19.6
Altres indústries	2	147	41.8	41.8	61.4
Sanit, enseny, ser.so	3	26	7.4	7.4	68.8
Altres serveis	4	106	30.1	30.1	98.9
NP	9	4	1.1	1.1	100.0
		-----	-----	-----	
Total		352	100.0	100.0	

Valid cases 352 Missing cases 0

P23ER Hores treball remunerat entrev.

Value Label	Value	Frequency	Percent	Valid Percent	Cum Percent
Menys de 10, a 30 ho	1	68	19.3	19.3	19.3
31 a 40	2	78	22.2	22.2	41.5
Més de 40	3	32	9.1	9.1	50.6
NP <i>Cas fora</i>	9	174	49.4	49.4	100.0
		-----	-----	-----	
	Total	352	100.0	100.0	

Valid cases 352 Missing cases 0

-----

P23MR Hores treball remunerat marit

Value Label	Value	Frequency	Percent	Valid Percent	Cum Percent
Menys de 10, a 30 ho	1	6	1.7	1.7	1.7
31 a 40	2	121	34.4	34.4	36.1
Més de 40	3	198	56.3	56.3	92.3
NP <i>Cas fora</i>	9	27	7.7	7.7	100.0
		-----	-----	-----	
	Total	352	100.0	100.0	

Valid cases 352 Missing cases 0

P24ER Trajec. treball remunerat entrv.

Value Label	Value	Frequency	Percent	Valid Percent	Cum Percent
l o + treb.NO millor	1	180	51.1	51.1	51.1
l o + treb.SI millor	2	146	41.5	41.5	92.6
Períodes llargs no t	3	7	2.0	2.0	94.6
Altres situacions	4	19	5.4	5.4	100.0
		-----	-----	-----	
	Total	352	100.0	100.0	

Valid cases 352 Missing cases 0

P24MR Trajec. treball remunerat marit

Value Label	Value	Frequency	Percent	Valid Percent	Cum Percent
l o + treb.NO millor	1	110	31.3	31.3	31.3
l o + treb.SI millor	2	231	65.6	65.6	96.9
Períodes llargs no t	3	3	.9	.9	97.7
Altres situacions	4	8	2.3	2.3	100.0
		-----	-----	-----	
	Total	352	100.0	100.0	

Valid cases 352 Missing cases 0

P25R Combinació maternitat/treball

Value Label	Value	Frequency	Percent	Valid Percent	Cum Percent
Mare a TJC	1	190	54.0	54.0	54.0
Mare + TJV/TMJ	2	80	22.7	22.7	76.7
Mare + TJC	3	82	23.3	23.3	100.0
		-----	-----	-----	
	Total	352	100.0	100.0	

Valid cases 352 Missing cases 0

P25 Combinació maternitat/treball

Value Label	Value	Frequency	Percent	Valid Percent	Cum Percent
Mare a TJC	1	164	46.6	46.6	46.6
Mare + TJV	2	53	15.1	15.1	61.6
Mare + TMJ	3	40	11.4	11.4	73.0
Mare + TJC	4	95	27.0	27.0	100.0
	Total	352	100.0	100.0	
Valid cases	352	Missing cases	0		

P26R Valoració repart. actual H/D treball rem

Value Label	Value	Frequency	Percent	Valid Percent	Cum Percent
Molt/força adequada	1	275	78.1	78.1	78.1
Insatisfactòria/molt	2	77	21.9	21.9	100.0
	Total	352	100.0	100.0	
Valid cases	352	Missing cases	0		

-----

P26A motius valoració negativa repartiment Treball Remunerat  
P26B Si: valoració neg. repartiment TR, preferència



P27R Si atur o m. de c., busca feina?

Value Label	Value	Frequency	Percent	Valid Percent	Cum Percent
Sí, busca treball	1	52	14.8	14.8	14.8
No busca treball	2	126	35.8	35.8	50.6
NP	9	174	49.4	49.4	100.0
		-----	-----	-----	
	Total	352	100.0	100.0	

Valid cases 352 Missing cases 0

-----

P28 Si no és m. d. c., raó + important de treballar

P29 Qui hauria de mantenir la família

Value Label	Value	Frequency	Percent	Valid Percent	Cum Percent
Hòme, sobre tot	1	58	16.5	16.5	16.5
Els dos per igual	2	291	82.7	82.7	99.1
Altra resposta	3	3	.9	.9	100.0
		-----	-----	-----	
	Total	352	100.0	100.0	

Valid cases 352 Missing cases 0

P30 Com cal org. quan es té criatura

Value Label	Value	Frequency	Percent	Valid Percent	Cum Percent
Dona deixa treball	1	68	19.3	19.3	19.3
Dona redueix treball	2	113	32.1	32.1	51.4
Hòme i dona redueix	3	96	27.3	27.3	78.7
Millor no canviar re	4	67	19.0	19.0	97.7
Altra resposta	5	8	2.3	2.3	100.0
		-----	-----	-----	
	Total	352	100.0	100.0	

Valid cases 352 Missing cases 0

-----

P31R Fills que agradaria tenir, real

Value Label	Value	Frequency	Percent	Valid Percent	Cum Percent
Un fill	1	48	13.6	13.6	13.6
Dos	2	244	69.3	69.3	83.0
Tres	3	46	13.1	13.1	96.0
Quatre/Cinc/Sis	4	14	4.0	4.0	100.0
	Total	352	100.0	100.0	

Valid cases 352 Missing cases 0

P32R Fills que agradaria tenir, ideal

Value Label	Value	Frequency	Percent	Valid Percent	Cum Percent
Un fill	1	20	5.7	5.7	5.7
Dos	2	162	46.0	46.0	51.7
Tres	3	101	28.7	28.7	80.4
Quatre/Cinc/Sis	4	69	19.6	19.6	100.0
	Total	352	100.0	100.0	

Valid cases 352 Missing cases 0

-----

P33\_1R L infant és el signe del nostre amor

Value Label	Value	Frequency	Percent	Valid Percent	Cum Percent
Molt important	1	231	65.6	65.6	65.6
Important	2	85	24.1	24.1	89.8
Poc/gens important	3	36	10.2	10.2	100.0
		-----	-----	-----	
	Total	352	100.0	100.0	

Valid cases 352 Missing cases 0

-----

P33\_2R El fill és una font de plaer pels pares

Value Label	Value	Frequency	Percent	Valid Percent	Cum Percent
Molt important	1	220	62.5	62.5	62.5
Important	2	111	31.5	31.5	94.0
Poc/gens important	3	21	6.0	6.0	100.0
		-----	-----	-----	
	Total	352	100.0	100.0	

Valid cases 352 Missing cases 0

P33\_3R Tenia el desig de cuidar una criatura pe

Value Label	Value	Frequency	Percent	Valid Percent	Cum Percent
Molt important	1	207	58.8	58.8	58.8
Important	2	82	23.3	23.3	82.1
Poc/gens important	3	63	17.9	17.9	100.0
		-----	-----	-----	
	Total	352	100.0	100.0	

Valid cases 352 Missing cases 0

-----

P33\_4R Per a mi, els fills ho són tot

Value Label	Value	Frequency	Percent	Valid Percent	Cum Percent
Molt important	1	198	56.3	56.3	56.3
Important	2	127	36.1	36.1	92.3
Poc/gens important	3	27	7.7	7.7	100.0
		-----	-----	-----	
	Total	352	100.0	100.0	

Valid cases 352 Missing cases 0

-----

P33\_5R M agradaria que el meu fill fes el que j

Value Label	Value	Frequency	Percent	Valid Percent	Cum Percent
Molt important	1	218	61.9	61.9	61.9
Important	2	54	15.3	15.3	77.3
Poc/gens important	3	80	22.7	22.7	100.0
		-----	-----	-----	
	Total	352	100.0	100.0	

Valid cases 352 Missing cases 0

P33\_6R No hi ha res millor que poder comptar am

Value Label	Value	Frequency	Percent	Valid Percent	Cum Percent
Molt important	1	112	31.8	31.8	31.8
Important	2	71	20.2	20.2	52.0
Poc/gens important	3	169	48.0	48.0	100.0
		-----	-----	-----	
	Total	352	100.0	100.0	

Valid cases 352 Missing cases 0

-----

P33\_7R Tenir fills és respondre a les veus de l

Value Label	Value	Frequency	Percent	Valid Percent	Cum Percent
Molt important	1	87	24.7	24.7	24.7
Important	2	76	21.6	21.6	46.3
Poc/gens important	3	189	53.7	53.7	100.0
		-----	-----	-----	
	Total	352	100.0	100.0	

Valid cases 352 Missing cases 0

-----  
P33\_8R Tenir fills permet la continuació de la

Value Label	Value	Frequency	Percent	Valid Percent	Cum Percent
Molt important	1	150	42.6	42.6	42.6
Important	2	116	33.0	33.0	75.6
Poc/gens important	3	86	24.4	24.4	100.0
		-----	-----	-----	
	Total	352	100.0	100.0	

Valid cases 352 Missing cases 0

P33\_9R Els fills són una font de plaer pels avi

Value Label	Value	Frequency	Percent	Valid Percent	Cum Percent
Molt important	1	214	60.8	60.8	60.8
Important	2	80	22.7	22.7	83.5
Poc/gens important	3	58	16.5	16.5	100.0
		-----	-----	-----	
	Total	352	100.0	100.0	

Valid cases 352 Missing cases 0

P33\_10R La maternitat és un fet natural per a le

Value Label	Value	Frequency	Percent	Valid Percent	Cum Percent
Molt important	1	202	57.4	57.4	57.4
Important	2	101	28.7	28.7	86.1
Poc/gens important	3	49	13.9	13.9	100.0
		-----	-----	-----	
	Total	352	100.0	100.0	

Valid cases 352 Missing cases 0

-----  
P33\_11R Tenir fills és un deure moral davant la

Value Label	Value	Frequency	Percent	Valid Percent	Cum Percent
Molt important	1	18	5.1	5.1	5.1
Important	2	30	8.5	8.5	13.6
Poc/gens important	3	304	86.4	86.4	100.0
		-----	-----	-----	
	Total	352	100.0	100.0	

Valid cases 352 Missing cases 0

P33\_12R Ha estat sobretot la meva parella qui de

Value Label	Value	Frequency	Percent	Valid Percent	Cum Percent
Molt important	1	87	24.7	24.7	24.7
Important	2	81	23.0	23.0	47.7
Poc/gens important	3	184	52.3	52.3	100.0
		-----	-----	-----	
	Total	352	100.0	100.0	

Valid cases 352 Missing cases 0

P34 Rel. fills-pares:acord/desacord autorita

Value Label	Value	Frequency	Percent	Valid Percent	Cum Percent
NC		5	1.4	1.4	1.4
Acord:estimació obli	1	263	74.7	74.7	76.1
Acord:estimació cond	2	84	23.9	23.9	100.0
	Total	352	100.0	100.0	

Valid cases 352 Missing cases 0

P35 Rel. pares-fills:acord/desacord deures p

Value Label	Value	Frequency	Percent	Valid Percent	Cum Percent
NC		3	.9	.9	.9
Estimació fills ler.	1	216	61.4	61.4	62.2
Estimació fills 2on.	2	40	11.4	11.4	73.6
Ni una ni altre	3	93	26.4	26.4	100.0
	Total	352	100.0	100.0	

Valid cases 352 Missing cases 0

P36\_1 1ª qualitat a inculcar als fills

Value Label	Value	Frequency	Percent	Valid Percent	Cum Percent
Bones maneres	01	104	29.5	29.5	29.5
Independència	02	24	6.8	6.8	36.4
Gust pel treball	03	6	1.7	1.7	38.1
Sentit responsabilit	04	101	28.7	28.7	66.8
Imaginació	05	2	.6	.6	67.3
Tolerància respecte	06	103	29.3	29.3	96.6
Sobrietat i estalvi	07	1	.3	.3	96.9
Fe religiosa	09	1	.3	.3	97.2
Abnegació,sacrifici	10	1	.3	.3	97.4
Obediència	11	9	2.6	2.6	100.0
	Total	352	100.0	100.0	

Valid cases 352 Missing cases 0



P36\_2 2ª qualitat a inculcar als fills

Value Label	Value	Frequency	Percent	Valid Percent	Cum Percent
Bones maneres	01	35	9.9	9.9	9.9
Independència	02	41	11.6	11.6	21.6
Gust pel treball	03	30	8.5	8.5	30.1
Sentit responsabilit	04	114	32.4	32.4	62.5
Imaginació	05	12	3.4	3.4	65.9
Tolerància respecte	06	89	25.3	25.3	91.2
Sobrietat i estalvi	07	2	.6	.6	91.8
Determinació, persev	08	4	1.1	1.1	92.9
Fe religiosa	09	3	.9	.9	93.8
Abnegació,sacrifici	10	3	.9	.9	94.6
Obediència	11	18	5.1	5.1	99.7
Altra resposta	12	1	.3	.3	100.0
		-----	-----	-----	
	Total	352	100.0	100.0	

Valid cases 352 Missing cases 0

P36\_3 3ª qualitat a inculcar als fills

Value Label	Value	Frequency	Percent	Valid Percent	Cum Percent
Bones maneres	01	60	17.0	17.0	17.0
Independència	02	50	14.2	14.2	31.3
Gust pel treball	03	38	10.8	10.8	42.0
Sentit responsabilit	04	59	16.8	16.8	58.8
Imaginació	05	11	3.1	3.1	61.9
Tolerància respecte	06	66	18.8	18.8	80.7
Sobrietat i estalvi	07	10	2.8	2.8	83.5
Determinació, persev	08	25	7.1	7.1	90.6
Fe religiosa	09	7	2.0	2.0	92.6
Abnegació,sacrifici	10	5	1.4	1.4	94.0
Obediència	11	19	5.4	5.4	99.4
Altra resposta	12	1	.3	.3	99.7
NC	99	1	.3	.3	100.0
		-----	-----	-----	
	Total	352	100.0	100.0	

Valid cases 352 Missing cases 0

P37\_1 Deixar d estudiar

Value Label	Value	Frequency	Percent	Valid Percent	Cum Percent
Sí	1	34	9.7	9.7	9.7
No	2	318	90.3	90.3	100.0
	Total	352	100.0	100.0	

Valid cases 352 Missing cases 0

P37\_2 Deixar el treball

Value Label	Value	Frequency	Percent	Valid Percent	Cum Percent
Sí	1	156	44.3	44.3	44.3
No	2	196	55.7	55.7	100.0
	Total	352	100.0	100.0	

Valid cases 352 Missing cases 0

P37\_3 Reduir hores treball

Value Label	Value	Frequency	Percent	Valid Percent	Cum Percent
Sí	1	114	32.4	32.4	32.4
No	2	238	67.6	67.6	100.0
	Total	352	100.0	100.0	

Valid cases 352 Missing cases 0

P37\_4 Fer més hores extres

Value Label	Value	Frequency	Percent	Valid Percent	Cum Percent
Sí	1	13	3.7	3.7	3.7
No	2	339	96.3	96.3	100.0
	Total	352	100.0	100.0	

Valid cases 352 Missing cases 0

P37\_5 Més relació amb avis i família

Value Label	Value	Frequency	Percent	Valid Percent	Cum Percent
Sí	1	168	47.7	47.7	47.7
No	2	184	52.3	52.3	100.0
	Total	352	100.0	100.0	
Valid cases	352	Missing cases	0		

P37\_6 Traslats a casa

Value Label	Value	Frequency	Percent	Valid Percent	Cum Percent
Sí	1	237	67.3	67.3	67.3
No	2	115	32.7	32.7	100.0
	Total	352	100.0	100.0	
Valid cases	352	Missing cases	0		

P37\_7 Menys cinemes/copes, més estar a casa

Value Label	Value	Frequency	Percent	Valid Percent	Cum Percent
Sí	1	275	78.1	78.1	78.1
No	2	77	21.9	21.9	100.0
	Total	352	100.0	100.0	
Valid cases	352	Missing cases	0		

P37\_8 Canvi relacions: + família - amics

Value Label	Value	Frequency	Percent	Valid Percent	Cum Percent
Sí	1	141	40.1	40.1	40.1
No	2	211	59.9	59.9	100.0
	Total	352	100.0	100.0	
Valid cases	352	Missing cases	0		

P37\_9 Més preocupació per sit. econ. estable

Value Label	Value	Frequency	Percent	Valid Percent	Cum Percent
Sí	1	269	76.4	76.4	76.4
No	2	83	23.6	23.6	100.0
		-----	-----	-----	
	Total	352	100.0	100.0	

Valid cases 352 Missing cases 0

-----

P37\_10 Més o nous conflictes parella

Value Label	Value	Frequency	Percent	Valid Percent	Cum Percent
Sí	1	133	37.8	37.8	37.8
No	2	219	62.2	62.2	100.0
		-----	-----	-----	
	Total	352	100.0	100.0	

Valid cases 352 Missing cases 0

-----

P38 Canvis respecte del treball remun.

Value Label	Value	Frequency	Percent	Valid Percent	Cum Percent
Sí, canvis	1	181	51.4	51.4	51.4
No, mare no treballa	2	82	23.3	23.3	74.7
No, segueixen trebal	3	88	25.0	25.0	99.7
NP	9	1	.3	.3	100.0
Total		352	100.0	100.0	

Valid cases 352 Missing cases 0

P38A Si canvis en TR, van ser difícils?

Value Label	Value	Frequency	Percent	Valid Percent	Cum Percent
		170	48.3	48.3	48.3
Sí	1	58	16.5	16.5	64.8
No	2	124	35.2	35.2	100.0
Total		352	100.0	100.0	

Valid cases 352 Missing cases 0

P38B Si canvis en TR, quins?

Value Label	Value	Frequency	Percent	Valid Percent	Cum Percent
		172	48.9	48.9	48.9
Mare deixa treball	1	126	35.8	35.8	84.7
Mare redueix treball	2	52	14.8	14.8	99.4
M. i P. canvien hora	3	2	.6	.6	100.0
Total		352	100.0	100.0	

Valid cases 352 Missing cases 0

P39\_1 1ª persona que fa costat al tenir fills

Value Label	Value	Frequency	Percent	Valid Percent	Cum Percent
No necessari	1	50	14.2	14.2	14.2
La mare	2	141	40.1	40.1	54.3
Altres dones família	3	65	18.5	18.5	72.7
Amigues, veïnes	4	62	17.6	17.6	90.3
Metge	5	13	3.7	3.7	94.0
M. P. guarderia	6	1	.3	.3	94.3
Educadores guarderia	7	1	.3	.3	94.6
Ningú, però agradari	8	15	4.3	4.3	98.9
Altra resposta	9	4	1.1	1.1	100.0
Total		352	100.0	100.0	

Valid cases 352 Missing cases 0

P39\_2 2ª persona que fa costat al tenir fills

Value Label	Value	Frequency	Percent	Valid Percent	Cum Percent
NC		201	57.1	57.1	57.1
No necessari	1	3	.9	.9	58.0
La mare	2	14	4.0	4.0	61.9
Altres dones família	3	52	14.8	14.8	76.7
Amigues, veïnes	4	46	13.1	13.1	89.8
Metge	5	26	7.4	7.4	97.2
M. P. guarderia	6	4	1.1	1.1	98.3
Educadores guarderia	7	2	.6	.6	98.9
Ningú, però agradari	8	1	.3	.3	99.1
Altra resposta	9	3	.9	.9	100.0
Total		352	100.0	100.0	

Valid cases 352 Missing cases 0

P40 Grau de dificultat en ser mare

Value Label	Value	Frequency	Percent	Valid Percent	Cum Percent
Molt difícil	1	16	4.5	4.5	4.5
Força difícil	2	67	19.0	19.0	23.6
Poc difícil	3	218	61.9	61.9	85.5
Gens difícil	4	51	14.5	14.5	100.0
Total		352	100.0	100.0	

Valid cases 352 Missing cases 0

P40R Grau de dificultat en ser mare

Value Label	Value	Frequency	Percent	Valid Percent	Cum Percent
Molt/Força difícil	1	83	23.6	23.6	23.6
Poc/Gens difícil	2	269	76.4	76.4	100.0
	Total	352	100.0	100.0	
Valid cases	352	Missing cases	0		

-----

P41R Grau d acord M/P per tractar els fills

Value Label	Value	Frequency	Percent	Valid Percent	Cum Percent
Molt/Força difícil	1	22	6.3	6.3	6.3
Poc/Gens difícil	2	330	93.8	93.8	100.0
		-----	-----	-----	
	Total	352	100.0	100.0	

Valid cases 352 Missing cases 0

P42ER Exp. prèvia cuidar criatures, ego

Value Label	Value	Frequency	Percent	Valid Percent	Cum Percent
Sí, té experiència	1	183	52.0	52.0	52.0
No, mai	2	169	48.0	48.0	100.0
		-----	-----	-----	
	Total	352	100.0	100.0	

Valid cases 352 Missing cases 0

P42MR Exp. prèvia cuidar criatures, marit

Value Label	Value	Frequency	Percent	Valid Percent	Cum Percent
Sí, té experiència	1	51	14.5	14.5	14.5
No, mai	2	301	85.5	85.5	100.0
		-----	-----	-----	
	Total	352	100.0	100.0	

Valid cases 352 Missing cases 0

P43R Solucions manca temps personal

Value Label	Value	Frequency	Percent	Valid Percent	Cum Percent
No li falta temps	1	213	60.5	60.5	60.5
Canvis en els servei	2	87	24.7	24.7	85.2
Canvis treball	3	52	14.8	14.8	100.0
		-----	-----	-----	
	Total	352	100.0	100.0	

Valid cases 352 Missing cases 0



P44\_1R Comparació pare/marrit: compres

Value Label	Value	Frequency	Percent	Valid Percent	Cum Percent
Menys participació	1	226	64.2	64.2	64.2
Igual/Més	2	105	29.8	29.8	94.0
NP	<del>9</del>	21	6.0	6.0	100.0
Total		352	100.0	100.0	

Valid cases 352 Missing cases 0

P44\_2R Comparació pare/marrit: cuina

Value Label	Value	Frequency	Percent	Valid Percent	Cum Percent
Menys participació	1	231	65.6	65.6	65.6
Igual/Més	2	100	28.4	28.4	94.0
NP	<del>9</del>	21	6.0	6.0	100.0
Total		352	100.0	100.0	

Valid cases 352 Missing cases 0

P44\_3R Comparació pare/marrit: neteja casa

Value Label	Value	Frequency	Percent	Valid Percent	Cum Percent
Menys participació	1	231	65.6	65.6	65.6
Igual/Més	2	100	28.4	28.4	94.0
NP	<del>9</del>	21	6.0	6.0	100.0
Total		352	100.0	100.0	

Valid cases 352 Missing cases 0

P44\_4R Comparació pare/marít: bugada

Value Label	Value	Frequency	Percent	Valid Percent	Cum Percent
Menys participació	1	234	66.5	66.5	66.5
Igual/Més	2	97	27.6	27.6	94.0
NP	9	21	6.0	6.0	100.0
		-----	-----	-----	
	Total	352	100.0	100.0	

Valid cases 352 Missing cases 0

P44\_5R Comparació pare/marít: org. gral.

Value Label	Value	Frequency	Percent	Valid Percent	Cum Percent
Menys participació	1	222	63.1	63.1	63.1
Igual/Més	2	109	31.0	31.0	94.0
NP	9	21	6.0	6.0	100.0
		-----	-----	-----	
	Total	352	100.0	100.0	

Valid cases 352 Missing cases 0

P44\_6R Comparació pare/marít: criança

Value Label	Value	Frequency	Percent	Valid Percent	Cum Percent
Menys participació	1	220	62.5	62.5	62.5
Igual/Més	2	111	31.5	31.5	94.0
NP	9	21	6.0	6.0	100.0
		-----	-----	-----	
	Total	352	100.0	100.0	

Valid cases 352 Missing cases 0

P45E Opinió TR entrevistada

Value Label	Value	Frequency	Percent	Valid Percent	Cum Percent
Millor que treballi	1	136	38.6	38.6	38.6
Que treballi menys	2	148	42.0	42.0	80.7
Millor no treballi	3	67	19.0	19.0	99.7
NS/NP	9	1	.3	.3	100.0
		-----	-----	-----	
	Total	352	100.0	100.0	

Valid cases 352 Missing cases 0

P45P Opinió TR pare entrevistada

Value Label	Value	Frequency	Percent	Valid Percent	Cum Percent
Millor que treballi	1	84	23.9	23.9	23.9
Que treballi menys	2	87	24.7	24.7	48.6
Millor no treballi	3	116	33.0	33.0	81.5
NS/NP	9	65	18.5	18.5	100.0
		-----	-----	-----	
	Total	352	100.0	100.0	

Valid cases 352 Missing cases 0

P45M Opinió TR mare entrevistada

Value Label	Value	Frequency	Percent	Valid Percent	Cum Percent
Millor que treballi	1	108	30.7	30.7	30.7
Que treballi menys	2	107	30.4	30.4	61.1
Millor no treballi	3	103	29.3	29.3	90.3
NS/NP	9	34	9.7	9.7	100.0
		-----	-----	-----	
	Total	352	100.0	100.0	

Valid cases 352 Missing cases 0

P46R Satisfacció suport fam. origen

Value Label	Value	Frequency	Percent	Valid Percent	Cum Percent
Sí, molt/bastant	1	304	86.4	86.4	86.4
No, molt poc/gens	2	40	11.4	11.4	97.7
	<del>3</del>	8	2.3	2.3	100.0
	Total	352	100.0	100.0	

Valid cases 352 Missing cases 0

P47ABR Valoració rel. fam. origen abans

Value Label	Value	Frequency	Percent	Valid Percent	Cum Percent
Molt bones	1	257	73.0	74.5	74.5
Força bones	2	75	21.3	21.7	96.2
Bastant/Molt dolente	3	13	3.7	3.8	100.0
NP		7	2.0	Missing	
	Total	352	100.0	100.0	

Valid cases 345 Missing cases 7

P47ARR Valoració rel. fam. origen actual

Value Label	Value	Frequency	Percent	Valid Percent	Cum Percent
Molt bones	1	264	75.0	76.5	76.5
Força bones	2	72	20.5	20.9	97.4
Bastant/Molt dolente	3	9	2.6	2.6	100.0
NP		7	2.0	Missing	
	Total	352	100.0	100.0	

Valid cases 345 Missing cases 7

P48P Procedència geo pares

Value Label	Value	Frequency	Percent	Valid Percent	Cum Percent
Catalunya	1	64	18.2	18.2	18.2
Fora Catalunya	2	262	74.4	74.4	92.6
Mixte	3	25	7.1	7.1	99.7
NS	9	1	.3	.3	100.0
		-----	-----	-----	
Total		352	100.0	100.0	

Valid cases 352 Missing cases 0

P48S Procedència geo sogres

Value Label	Value	Frequency	Percent	Valid Percent	Cum Percent
Catalunya	1	78	22.2	22.2	22.2
Fora Catalunya	2	252	71.6	71.6	93.8
Mixte	3	22	6.3	6.3	100.0
		-----	-----	-----	
Total		352	100.0	100.0	

Valid cases 352 Missing cases 0

P49E Nº germans entrevistada

Value Label	Value	Frequency	Percent	Valid Percent	Cum Percent
Cap germà/na	1	23	6.5	6.5	6.5
1 o 2	2	130	36.9	36.9	43.5
3 o 4	3	110	31.3	31.3	74.7
5 o 6	4	41	11.6	11.6	86.4
7 o més	5	48	13.6	13.6	100.0
		-----	-----	-----	
Total		352	100.0	100.0	

Valid cases 352 Missing cases 0

P49ER N° germans entrevistada

Value Label	Value	Frequency	Percent	Valid Percent	Cum Percent
Cap/1/2 germans	1	153	43.5	43.5	43.5
3 /4	2	110	31.3	31.3	74.7
5/6/7 o més	3	89	25.3	25.3	100.0
		-----	-----	-----	
	Total	352	100.0	100.0	

Valid cases 352 Missing cases 0

P49MR N° germans marit

Value Label	Value	Frequency	Percent	Valid Percent	Cum Percent
Cap/1/2 germans	1	151	42.9	42.9	42.9
3 /4	2	120	34.1	34.1	77.0
5/6/7 o més	3	81	23.0	23.0	100.0
		-----	-----	-----	
	Total	352	100.0	100.0	

Valid cases 352 Missing cases 0

-----

P50R Composició família origen

Value Label	Value	Frequency	Percent	Valid Percent	Cum Percent
Pare o Mare + fills	1	19	5.4	5.4	5.4
Parella + fills	2	249	70.7	70.7	76.1
Parella+fills+avis+a	3	79	22.4	22.4	98.6
Altra resposta	4	5	1.4	1.4	100.0
		-----	-----	-----	
Total		352	100.0	100.0	

Valid cases 352 Missing cases 0

P51MR Història laboral mare

Value Label	Value	Frequency	Percent	Valid Percent	Cum Percent
Mestressa de casa	1	168	47.7	47.7	47.7
M. C.+ T. variable	2	70	19.9	19.9	67.6
Sempre treball	3	108	30.7	30.7	98.3
NS/NP	<del>9</del>	6	1.7	1.7	100.0
		-----	-----	-----	
Total		352	100.0	100.0	

Valid cases 352 Missing cases 0

P51SR Història laboral sogra

Value Label	Value	Frequency	Percent	Valid Percent	Cum Percent
-	1	191	54.3	54.3	54.3
-	2	66	18.8	18.8	73.0
-	3	86	24.4	24.4	97.4
-	<del>9</del>	9	2.6	2.6	100.0
		-----	-----	-----	
Total		352	100.0	100.0	

Valid cases 352 Missing cases 0

P52PR Nivell estudis pare

Value Label	Value	Frequency	Percent	Valid Percent	Cum Percent
Sense estudis	1	217	61.6	61.6	61.6
E. Primaris	2	98	27.8	27.8	89.5
E. Secundaris	3	4	1.1	1.1	90.6
E. Superiors	4	3	.9	.9	91.5
NS	9	30	8.5	8.5	100.0
	Total	352	100.0	100.0	

Valid cases 352 Missing cases 0

P52SR Nivell estudis sogre

Value Label	Value	Frequency	Percent	Valid Percent	Cum Percent
Sense estudis	1	226	64.2	64.2	64.2
E. Primaris	2	84	23.9	23.9	88.1
E. Secundaris	3	8	2.3	2.3	90.3
E. Superiors	4	11	3.1	3.1	93.5
NS	9	23	6.5	6.5	100.0
	Total	352	100.0	100.0	

Valid cases 352 Missing cases 0



P53R Edat entrevistada

Value Label	Value	Frequency	Percent	Valid Percent	Cum Percent
De 19 a 24 anys	01	17	4.8	4.8	4.8
De 25 a 27 anys	02	55	15.6	15.6	20.5
De 28 a 30 anys	03	114	32.4	32.4	52.8
De 31 a 33 anys	04	82	23.3	23.3	76.1
De 34 a 36 anys	05	48	13.6	13.6	89.8
De 37 a 39 anys	06	21	6.0	6.0	95.7
De 40 a 42 anys	07	15	4.3	4.3	100.0
		-----	-----	-----	
	Total	352	100.0	100.0	

Valid cases 352 Missing cases 0

-----

P53RR Edat entrevistada

Value Label	Value	Frequency	Percent	Valid Percent	Cum Percent
De 19 a 27 anys	01	72	20.5	20.5	20.5
De 28 a 33 anys	02	196	55.7	55.7	76.1
De 34 a 39 anys	03	69	19.6	19.6	95.7
De 40 a més anys	04	15	4.3	4.3	100.0
		-----	-----	-----	
	Total	352	100.0	100.0	

Valid cases 352 Missing cases 0

-----

P54R Edat marit

Value Label	Value	Frequency	Percent	Valid Percent	Cum Percent
De 19 a 24 anys	01	3	.9	.9	.9
De 25 a 27 anys	02	17	4.8	4.8	5.7
De 28 a 30 anys	03	89	25.3	25.3	31.0
De 31 a 33 anys	04	105	29.8	29.8	60.8
De 34 a 36 anys	05	75	21.3	21.3	82.1
De 37 a 39 anys	06	29	8.2	8.2	90.3
De 40 a 42 anys	07	23	6.5	6.5	96.9
De 43 a més anys	08	11	3.1	3.1	100.0
	Total	352	100.0	100.0	

Valid cases 352 Missing cases 0

P54RR Edat marit

Value Label	Value	Frequency	Percent	Valid Percent	Cum Percent
De 19 a 27 anys	01	20	5.7	5.7	5.7
De 28 a 33 anys	02	194	55.1	55.1	60.8
De 34 a 39 anys	03	104	29.5	29.5	90.3
De 40 a més anys	04	34	9.7	9.7	100.0
	Total	352	100.0	100.0	

Valid cases 352 Missing cases 0

P55ER Lloc naixement entrevistada

Value Label	Value	Frequency	Percent	Valid Percent	Cum Percent
Catalunya	1	204	58.0	58.0	58.0
Fora Catalunya	2	139	39.5	39.5	97.4
Fora Espanya	3	9	2.6	2.6	100.0
		-----	-----	-----	
	Total	352	100.0	100.0	

Valid cases 352 Missing cases 0

-----

P55MR Lloc naixement marit

Value Label	Value	Frequency	Percent	Valid Percent	Cum Percent
Catalunya	1	197	56.0	56.0	56.0
Fora Catalunya	2	145	41.2	41.2	97.2
Fora Espanya	3	10	2.8	2.8	100.0
		-----	-----	-----	
	Total	352	100.0	100.0	

Valid cases 352 Missing cases 0

P56ER Lloc residència entrevistada (5-18 anys)

Value Label	Value	Frequency	Percent	Valid Percent	Cum Percent
Catalunya	1	295	83.8	83.8	83.8
Fora Catalunya/Mixte	2	57	16.2	16.2	100.0
	Total	352	100.0	100.0	

Valid cases 352 Missing cases 0

P56MR Lloc residència marit (5-18 anys)

Value Label	Value	Frequency	Percent	Valid Percent	Cum Percent
Catalunya	1	275	78.1	78.1	78.1
Fora Catalunya/Mixte	2	77	21.9	21.9	100.0
	Total	352	100.0	100.0	

Valid cases 352 Missing cases 0

P57 Estat civil entrevistada

Value Label	Value	Frequency	Percent	Valid Percent	Cum Percent
Casada	1	336	95.5	95.5	95.5
Emparellada	2	16	4.5	4.5	100.0
		-----	-----	-----	
	Total	352	100.0	100.0	

Valid cases 352 Missing cases 0

P57A 1ª o 2ª parella

Value Label	Value	Frequency	Percent	Valid Percent	Cum Percent
1ª parella	1	339	96.3	96.3	96.3
2ª parella	2	13	3.7	3.7	100.0
		-----	-----	-----	
	Total	352	100.0	100.0	

Valid cases 352 Missing cases 0

P57B Fills de 1ª o 2ª parella

Value Label	Value	Frequency	Percent	Valid Percent	Cum Percent
NP		334	94.9	94.9	94.9
De la 1ª parella	1	6	1.7	1.7	96.6
De la 2ª parella	2	5	1.4	1.4	98.0
De 1ª i 2ª parella	3	7	2.0	2.0	100.0
		-----	-----	-----	
	Total	352	100.0	100.0	

Valid cases 352 Missing cases 0

P58E Nivell estudis entrevistada

Value Label	Value	Frequency	Percent	Valid Percent	Cum Percent
Analfabet	01	2	.6	.6	.6
Llegeix i escriu	02	28	8.0	8.0	8.5
Primària.Batx. elem.	03	191	54.3	54.3	62.8
FP 1	04	44	12.5	12.5	75.3
FP 2.Maestria	05	32	9.1	9.1	84.4
BUP,COU,PREU	06	18	5.1	5.1	89.5
Escola Univ.	07	20	5.7	5.7	95.2
Facultat	08	15	4.3	4.3	99.4
Escola Tèc. Sup	09	1	.3	.3	99.7
Doctorat	10	1	.3	.3	100.0
Total		352	100.0	100.0	

Valid cases 352 Missing cases 0

P58M Nivell estudis marit

Value Label	Value	Frequency	Percent	Valid Percent	Cum Percent
Llegeix i escriu	02	20	5.7	5.7	5.7
Primària.Batx. elem.	03	174	49.4	49.4	55.1
FP 1	04	33	9.4	9.4	64.5
FP 2.Maestria	05	46	13.1	13.1	77.6
BUP,COU,PREU	06	41	11.6	11.6	89.2
Escola Univ.	07	21	6.0	6.0	95.2
Facultat	08	13	3.7	3.7	98.9
Escola Tèc. Sup	09	3	.9	.9	99.7
Doctorat	10	1	.3	.3	100.0
Total		352	100.0	100.0	

Valid cases 352 Missing cases 0

P58ER Nivell estudis entrevistada

Value Label	Value	Frequency	Percent	Valid Percent	Cum Percent
Sense estudis	01	30	8.5	8.5	8.5
E. Primaris	02	191	54.3	54.3	62.8
E. Secundaris.FP	03	76	21.6	21.6	84.4
E. Secundaris.BUP...	04	18	5.1	5.1	89.5
E. Superiors I	05	20	5.7	5.7	95.2
E. Superiors II	06	17	4.8	4.8	100.0
		-----	-----	-----	
	Total	352	100.0	100.0	

Valid cases 352 Missing cases 0

P58ERR Nivell estudis entrevistada

Value Label	Value	Frequency	Percent	Valid Percent	Cum Percent
Sense estudis	01	30	8.5	8.5	8.5
E. Primaris	02	191	54.3	54.3	62.8
E. Secundaris	03	94	26.7	26.7	89.5
E. Superiors	04	37	10.5	10.5	100.0
		-----	-----	-----	
	Total	352	100.0	100.0	

Valid cases 352 Missing cases 0

P58MR Nivell estudis marit

Value Label	Value	Frequency	Percent	Valid Percent	Cum Percent
Sense estudis	01	20	5.7	5.7	5.7
E. Primaris	02	174	49.4	49.4	55.1
E. Secundaris.FP	03	79	22.4	22.4	77.6
E. Secundaris.BUP...	04	41	11.6	11.6	89.2
E. Superiors I	05	21	6.0	6.0	95.2
E. Superiors II	06	17	4.8	4.8	100.0
		-----	-----	-----	
	Total	352	100.0	100.0	

Valid cases 352 Missing cases 0

P58MRR Nivell estudis marit

Value Label	Value	Frequency	Percent	Valid Percent	Cum Percent
Sense estudis	01	20	5.7	5.7	5.7
E. Primaris	02	174	49.4	49.4	55.1
E. Secundaris	03	120	34.1	34.1	89.2
E. Superiors	04	38	10.8	10.8	100.0
		-----	-----	-----	
	Total	352	100.0	100.0	

Valid cases 352 Missing cases 0



P59ER Ingressos nets mensuais entrevistada

Value Label	Value	Frequency	Percent	Valid Percent	Cum Percent
No ingressa res	1	121	34.4	34.4	34.4
Menys de 40.000	2	28	8.0	8.0	42.3
40.001 a 100.000	3	109	31.0	31.0	73.3
100.001 a 150.000	4	25	7.1	7.1	80.4
150.001 a 200.000/i	5	18	5.1	5.1	85.5
NC	9	51	14.5	14.5	100.0
		-----	-----	-----	
	Total	352	100.0	100.0	

Valid cases 352 Missing cases 0

-----

P59MR Ingressos nets mensuais marit

Value Label	Value	Frequency	Percent	Valid Percent	Cum Percent
No ingressa res	1	10	2.8	2.8	2.8
Menys de 40.000	2	4	1.1	1.1	4.0
40.001 a 100.000	3	84	23.9	23.9	27.8
100.001 a 150.000	4	128	36.4	36.4	64.2
150.001 a 200.000/i	5	73	20.7	20.7	84.9
NC	9	53	15.1	15.1	100.0
		-----	-----	-----	
	Total	352	100.0	100.0	

Valid cases 352 Missing cases 0

P60\_1R 1ª ajuda família amb fills

Value Label	Value	Frequency	Percent	Valid Percent	Cum Percent
	00	3	.9	.9	.9
Més guarderies	01	164	46.6	46.7	47.6
Salari a la mare	02	91	25.9	25.9	73.5
Més llocs treball TP	03	51	14.5	14.5	88.0
Facilitats habitatge	04	8	2.3	2.3	90.3
Reduir impostos si f	05	24	6.8	6.8	97.2
Altra resposta	06	10	2.8	2.8	100.0
NC		1	.3	Missing	
	Total	352	100.0	100.0	

Valid cases 351 Missing cases 1

P60\_2R 2ª ajuda família amb fills

Value Label	Value	Frequency	Percent	Valid Percent	Cum Percent
Salari a la mare	02	69	19.6	30.7	30.7
Més llocs treball TP	03	93	26.4	41.3	72.0
Facilitats habitatge	04	32	9.1	14.2	86.2
Reduir impostos si f	05	28	8.0	12.4	98.7
Altra resposta	06	3	.9	1.3	100.0
NC		127	36.1	Missing	
	Total	352	100.0	100.0	

Valid cases 225 Missing cases 127

-----

P60\_3 3ª ajuda família amb fills

P61 Coneixement ET (maternitat)

Value Label	Value	Frequency	Percent	Valid Percent	Cum Percent
No té informació	1	69	19.6	19.6	19.6
Coneix permís 16 s.	2	67	19.0	19.0	38.6
Coneix 16 s.+ exc.ma	3	92	26.1	26.1	64.8
Idem 3+exc.mare o pa	4	104	29.5	29.5	94.3
Coneix bé.Mare exc.	5	19	5.4	5.4	99.7
Coneix bé.Pare exc.	6	1	.3	.3	100.0
		-----	-----	-----	
	Total	352	100.0	100.0	

Valid cases 352 Missing cases 0

P62 Opinió sobre la baixa natalitat

Value Label	Value	Frequency	Percent	Valid Percent	Cum Percent
Motius econòmics	01	82	23.3	23.3	23.3
Poques ajudes familiars	02	30	8.5	8.5	31.8
Falta temps / Treballen amb el	03	11	3.1	3.1	34.9
Difícil organitzar familiars i treball	04	7	2.0	2.0	36.9
Un temps difícil per organitzar	05	50	14.2	14.2	51.1
Molt atur / poc treball	06	21	6.0	6.0	57.1
	07	2	.6	.6	57.7
	08	3	.9	.9	58.5
Futures micat / Encejuntat	09	12	3.4	3.4	61.9
	10	2	.6	.6	62.5
	11	5	1.4	1.4	63.9
	12	2	.6	.6	64.5
A la classe ja s'ha treballat	13	25	7.1	7.1	71.6
No s'ha treballat	14	10	2.8	2.8	74.4
	15	1	.3	.3	74.7
	16	4	1.1	1.1	75.9
	17	1	.3	.3	76.1
	99	84	23.9	23.9	100.0
		-----	-----	-----	
	Total	352	100.0	100.0	

Valid cases 352 Missing cases 0

P61R Coneixement ET (maternitat)

Value Label	Value	Frequency	Percent	Valid Percent	Cum Percent
No té informació	1	69	19.6	19.6	19.6
Coneix parcialment	2	159	45.2	45.2	64.8
Coneix bé	3	104	29.5	29.5	94.3
Coneix bé.Demana exc	4	20	5.7	5.7	100.0
	Total	352	100.0	100.0	
Valid cases	352	Missing cases	0		

-----

P63\_1 1ª raó no es tenen fills

Value Label	Value	Frequency	Percent	Valid Percent	Cum Percent
	01	231	65.6	65.6	65.6
	02	48	13.6	13.6	79.3
	03	20	5.7	5.7	84.9
	04	2	.6	.6	85.5
	05	9	2.6	2.6	88.1
	06	8	2.3	2.3	90.3
	07	1	.3	.3	90.6
	08	9	2.6	2.6	93.2
	09	2	.6	.6	93.8
	10	5	1.4	1.4	95.2
	11	1	.3	.3	95.5
	12	2	.6	.6	96.0
	13	5	1.4	1.4	97.4
	15	1	.3	.3	97.7
	16	1	.3	.3	98.0
	17	1	.3	.3	98.3
	18	1	.3	.3	98.6
	21	1	.3	.3	98.9
	23	1	.3	.3	99.1
	99	3	.9	.9	100.0
		-----	-----	-----	
	Total	352	100.0	100.0	

Valid cases 352 Missing cases 0

P63\_2 2ª raó no es tenen fills

Value Label	Value	Frequency	Percent	Valid Percent	Cum Percent
		78	22.2	22.2	22.2
	01	59	16.8	16.8	38.9
	02	60	17.0	17.0	56.0
	03	39	11.1	11.1	67.0
	04	3	.9	.9	67.9
	05	17	4.8	4.8	72.7
	06	7	2.0	2.0	74.7
	07	19	5.4	5.4	80.1
	08	20	5.7	5.7	85.8
	09	2	.6	.6	86.4
	10	7	2.0	2.0	88.4
	11	2	.6	.6	88.9
	12	2	.6	.6	89.5
	13	12	3.4	3.4	92.9
	14	1	.3	.3	93.2
	15	2	.6	.6	93.8
	17	6	1.7	1.7	95.5
	18	4	1.1	1.1	96.6
	19	3	.9	.9	97.4
	20	5	1.4	1.4	98.9
	21	1	.3	.3	99.1
	22	1	.3	.3	99.4
	99	2	.6	.6	100.0
	Total	352	100.0	100.0	
Valid cases	352	Missing cases	0		

P63\_3 3ª raó no es tenen fills

Value Label	Value	Frequency	Percent	Valid Percent	Cum Percent
		235	66.8	66.8	66.8
	01	7	2.0	2.0	68.8
	02	15	4.3	4.3	73.0
	03	23	6.5	6.5	79.5
	04	2	.6	.6	80.1
	05	16	4.5	4.5	84.7
	06	9	2.6	2.6	87.2
	07	11	3.1	3.1	90.3
	08	10	2.8	2.8	93.2
	10	1	.3	.3	93.5
	11	3	.9	.9	94.3
	12	3	.9	.9	95.2
	13	8	2.3	2.3	97.4
	14	2	.6	.6	98.0
	15	1	.3	.3	98.3
	17	1	.3	.3	98.6
	18	1	.3	.3	98.9
	20	4	1.1	1.1	100.0
		-----	-----	-----	
	Total	352	100.0	100.0	

Valid cases 352 Missing cases 0

-----

P64 Millor mesura per augmentar la natalitat

Value Label	Value	Frequency	Percent	Valid Percent	Cum Percent
		18	5.1	5.1	5.1
	01	19	5.4	5.4	10.5
	02	13	3.7	3.7	14.2
	03	86	24.4	24.4	38.6
	04	52	14.8	14.8	53.4
	05	46	13.1	13.1	66.5
	06	8	2.3	2.3	68.8
	07	2	.6	.6	69.3
	08	10	2.8	2.8	72.2
	09	49	13.9	13.9	86.1
	99	49	13.9	13.9	100.0
	Total	352	100.0	100.0	

Valid cases 352 Missing cases 0

C65 S ha d educar nois/es per a les relacion

Value Label	Value	Frequency	Percent	Valid Percent	Cum Percent
NC		8	2.3	2.3	2.3
Sí, nois sobre tot	2	1	.3	.3	2.6
Sí, tant nois com no	3	290	82.4	82.4	84.9
No a escola, sí a fa	4	53	15.1	15.1	100.0
	Total	352	100.0	100.0	

Valid cases 352 Missing cases 0

-----



C65R S ha d educar nois/es per a les relacions

Value Label	Value	Frequency	Percent	Valid Percent	Cum Percent
SÍ, nois i noies	1	291	82.7	84.6	84.6
No escola, sí famíli	2	53	15.1	15.4	100.0
NC		8	2.3	Missing	
	Total	352	100.0	100.0	

Valid cases 344 Missing cases 8



### 3.2. Análisi bivariada









VSDR Occ' org. la brigada

(1)

		n	M	M+P	P+Altre
ENTREVISTES			329	21	2
		%	93	6	1
BARRI	Centre - Eixample		88	12	-
	Palau etc - V. Mera - Prens		95	3	2
	Rocaf - Nolin, Tm - Pla Bet		97	3	-
	Ciutat - Ciutat Nord		96	3	1
	Urbània - Ciutat Sud		93	7	-
EDAT	19-27		96	3	1
	28-33		93	7	-
	34-39		94	6	-
	40 a més		87	13	-
PROC. GEOG. PAIS	Castellon		95	5	-
	Proc Castellon		94	5	1
	Unite		80	20	-
SIT. LABORAL	Treball T.C.		85	15	1
	Treball TP/TV		93	7	-
	Atur		98	1	1
	Mestres de casa		100	-	-
NIVEL EDUCATIU	Sense estudis		100	-	-
	Primaris		93	6	1
	Secundari		94	6	-
	Superiors		89	8	3
GRUP PROFES.	Emp. Alt codex Pl.		100	-	-
	Artisan, comer, tec, mjt		85	13	2
	Reste personal adm. c.f.		92	8	-
	Treball manual		94	5	1
	Mestres de casa		100	-	-
N: FILL	VN		94	6	0.5
	105		93	6	0.5
	TRES / quatre / cinc		95	5	-
			93	7	0.5
			100	-	-
			100	-	-

$p = 0.15452$   
 $\mu = 8$

$p = 0.64797$   
 $\mu = 6$

$p = 0.11850$   
 $\mu = 6$

$p = 0.00050$   
 $\mu = 6$

$p = 0.42058$   
 $\mu = 6$

$p = 0.19933$   
 $\mu = 8$

$p = 0.98161$   
 $\mu = 4$

$p = 0.74192$   
 $\mu = 6$



VSCR Qui org. netaja casa

(2)

		M	n+p	P+All
ENTREVISTES				
	n	319	29	4
	%	91	8	1
BARRI	Centre - Eixample	89	10	1
	Palau - Eix - V. Mape - Paus	93	5	2
	Rocaf - Nolin. Mm. - Plabes	90	10	-
	Ciura - Ordany. Nord	94	4	2
	Uantia. Cerdany. Sud	87	12	1
EDAT	19-27	95	4	1
	28-33	88	10	2
	34-39	93	7	-
	40 a mes	93	7	-
PROC. GEOG. PAIES	Catalunya	96	5	1
	Fora Catalunya	91	8	1
	Mixte	76	20	4
SIT. LABORAL	Treball T.C.	80	17	3
	Treball TP/TV	90	10	-
	Atur	97	2	1
	Mestres de casa	98	2	-
NIVEL ESTUDIS	Sense estudis	97	3	-
	Primaris	90	9	1
	Secundari	92	7	1
	Superiors	87	8	5
GRUP PROFES.	Ocup. Alt. Cerec. Pl.	100	-	-
	Anticòm. com. Tec. Mij	85	13	2
	Res. personal adm. c.f.	89	8	3
	Treball manual	90	10	-
	Mestres de casa	98	2	-
N. FUS	UN	89	8	3
	105	91	9	-
	TRES / quatre / cinc	95	5	-
		91	8	1
		94	6	-
		89	11	-

p=0.75013  
gl=8

p=0.67106

p=0.22430  
gl=6

p=0.00033  
gl=6

p=0.21089  
gl=6

p=0.38541  
gl=8

p=0.22112  
gl=4

p=0.97864  
gl=6

v4AR des points de vue a ventar

$p = 0.00033$   
 $gl = 8$

$p = 0.53214$   
 $gl = 6$

$p = 0.02710$   
 $gl = 6$

$p = 0.00039$   
 $gl = 6$

$p = 0.00006$   
 $gl = 6$

$p = 0.00000$   
 $gl = 8$

$p = 0.65760$   
 $gl = 4$

$p = 0.93458$   
 $gl = 6$

		M	M+P	P+ALL	
ENTREVISTES					
	n	315	23	14	352
	%	89	7	4	
BARRI	Centre - Eixample	75	16	9	
	Palau - Eix - V. Alegre - Pinyas	92	3	5	
	Rocaf - Nolis, Dms - Pla Bet	93	7	1	
	Ciutat - Gr. Lang. Nord	94	3	3	
	Umbria - Cerdany Sud	97	1	2	
EDAT	19-27	89	8	3	
	28-33	91	5	4	
	34-39	86	7	7	
	40 a mes	87	13	1	
PROC. GEDG. PAREJ	Q2 kungo	86	5	9	
	fric Q2 kungo	92	6	2	
	Unite	76	20	4	
FIT. LABORA	Treball T.C.	78	14	8	
	Treball TP/TV	90	6	4	
	Atur	97	2	1	
	Mestre de casa	95	5	1	
NIVEL ESTUDIS	Sense estudi	87	10	3	
	Primaris	94	5	1	
	Secundari	89	6	4	
	Superior	70	11	19	
GRUP PROFEG.	Emp. Alt. Conc. P.L.	57	1	43	
	Artisan, mes, tec, mig	75	10	15	
	Mes, personal adm. c.f.	86	10	4	
	Treball manual	94	5	1	
	Mestre de casa	94	6	1	
N: FICS	UN	92	4	4	
	105	87	8	5	
	TRES / quatre / cinc	90	8	2	
		89	7	4	
		88	6	6	
		76	4	1	

V4BR Qui fa la bougada

4

		M	M+P	P+Alu		
ENTREVISTES		n	317	20	15	352
		%	90	6	4	100
BARRI	Centre - Eixample	78	14	8		
	Palau - Eix - V. Mepe - Pinyas	89	5	6		
	Rocaf - Nolin. Imm. - Plaibet	96	4	1		
	Ciutat - Ordang. Nord	96	1	3		
	Urb. - Cerdany Sud	96	1	3		
EDAT	19-27	93	4	3		
	28-33	91	5	4		
	34-39	85	9	6		
	40 a més	80	13	7		
PROC. GEOG. PAÏS	Catalunya	84	6	9		
	Fora Catalunya	93	4	3		
	Mixte	76	20	4		
SIT. LABORAL	Treball T.C.	78	12	10		
	Treball TP/TV	90	6	4		
	Atur	78	7	1		
	Mestres de casa	96	4	1		
NIVEL ESTUDIS	Sense estudis	90	7	3		
	Primaris	94	4	2		
	Secundari	88	6	5		
	Superiors	73	11	16		
GRUP PROFES.	Emp. Alt. carrer P.L.	71	1	29		
	Anticorr. i mes. tec. mij	75	10	15		
	Mes. personal adm. c.f.	86	8	6		
	Treball manual	94	5	1		
	Mestres de casa	96	4	1		
N. FILLS	UN	93	3	4		
	105	87	8	5		
	TRES / quatre / cinc	90	8	2		
		89	6	5		
		100	-	-		
		100	-	-		

$p = 0.00134$   
 $sl = 8$

$p = 0.57570$   
 $sl = 6$

$p = 0.01376$   
 $sl = 6$

$p = 0.00008$   
 $sl = 6$

$p = 0.00259$   
 $sl = 6$

$p = 0.00015$   
 $sl = 8$

$p = 0.39639$   
 $sl = 4$

$p = 0.47579$   
 $sl = 6$

# VSBR An'orfanitea e' apat

		n	nume	nume+Pai	P+Actia	unai s fa
ENTREVISTES		n	317	32	2	1
		%	90	9	0.5	0.3
BARRI	Cautie - Eixample		71	8	-	1
	Palau - Eix - V. Mape - Prans		92	7	7	-
	Rocaf - Nolis Mm - Phabet		90	10	-	-
	Green - Orhang. Nord		92	7	1	-
	Uantia - Cerdang Sud		87	13	-	-
EDAT	19-27		90	8	1	-
	28-33		89	10	0.5	0.5
	34-39		93	7	-	-
	40 a mes		93	7	-	-
PROC. GED. PAIES	Qzklungc		97	2	-	-
	Fra Qzklungc		90	9	1	-
	mixte		80	20	-	-
SIT. LABORA	Treball T.C.		83	15	1	1
	Treball TP/TV		90	10	-	-
	Atur		93	6	1	-
	Usties de can		95	5	-	-
NIVEL ESTUDIS	Sense estudis		90	10	-	-
	Primari		90	9	1	-
	Secundari		92	8	-	-
	Superior		87	8	2	2
GRUP PROFES.	Omp. Alt. drec Pl.		100	-	-	-
	Ant. drec, canes, tec, mif		85	10	2	2
	Re. h personal adm. c.t.		92	8	-	-
	Treball manual		89	10	-	-
	Usties de can		94	6	-	-
N: FIMS	UN		91	8	0.5	0.5
	105		88	12	0.5	-
	TRES / quater / cinc		95	5	-	-

p = 0.71299  
ZL = 12

p = 0.96714  
ZL = 9

p = 0.00594  
ZL = 9

p = 0.34938  
ZL = 9

p = 0.19219  
ZL = 9

p = 0.36589  
ZL = 12

p = 0.36509  
ZL = 12

p = 0.01479  
ZL = 9

pare } TC 91 9 0.5 -  
TP 82 12 - 6  
Atur 89 11 - -  
130

V4CR Qui planka, desa mlz

6

		n	M+P	P+Delta
ENTREVISTES		314	20	18
		89	15	5
				100
BARRI	Centre - Example	75	13	12
	Palau - Eje - V. Mepe - Prans	92	3	5
	Rocaf - Nolin, Dm. - Ph/Asat	96	4	-
	Civera - Chaug. Nord	96	1	3
	Uantia. Cerdang Sud	91	4	4
EDAT	19-27	95	4	1
	28-33	89	5	6
	34-39	86	7	7
	40 a més	80	13	7
PROL. GEDG. PAREJ	Qzklungc	78	9	13
	fric Coklungc	92	5	3
	Uixte	88	8	4
SIT. LABORD	Treball T.C.	77	12	12
	Treball TP/TV	88	5	7
	Atur	97	2	1
	Mestre de casa	96	4	-
NIVEL EDUCATIU	Sense estudi	90	10	-
	Primari	96	1	3
	Secundari	85	6	9
	Superior	65	22	13
GRUP PROFES.	Emp. Altàries P.L.	57	14	29
	Antònia, mes, tec, mjt	63	17	20
	Reste personal adm. c.f.	87	6	7
	Treball manual	95	3	2
	Mestre de casa	96	4	-
Nº FILLS	UN	91	6	3
	105	87	5	8
	TRES / quatre / cinc	93	5	2
		88	6	6
		88	12	-
		100	-	-

$p=0.00109$   
gl=8

$p=0.48717$   
gl=6

$p=0.06429$   
gl=6

$p=0.00005$   
gl=6

$p=0.00000$   
gl=6

$p=0.00000$   
gl=8

$p=0.17896$   
gl=4

$p=0.46839$   
gl=6

V5AR Qui' org. la compra

7

		Male	P+P	P+altre		
ENTREVISTES		n	304	41	7	352
		%	86	12	2	100
BARRI	Centre - Eixample	89	11	1		
	Palau - Eix - V. Mepe - Prims	89	8	3		
	Rocaf - Nolis Tmn - Pla Bet	81	15	4		
	Civera - Ordang. Nord	84	13	3		
	Uantia - Cerdany Sud	88	12	1		
EDAT	19-27	87	10	3		
	28-33	85	13	2		
	34-39	90	9	1		
	40 a mes	87	13	-		
PROC. GEDG. PAREY	Qz llongc	92	8	1		
	fra Coblungc	86	12	2		
	Unite	76	27	-		
SIT. LABORAL	Treball T.C.	82	15	3		
	Treball TP/TV	88	12	1		
	Atur	89	8	3		
	Mestres de casa	87	13	1		
NIVEL ESTUDIS	Sense estudis	83	13	3		
	Primaris	88	10	2		
	Secundari	85	14	1		
	Superiors	84	13	3		
GRUP PROFES.	Emp. Altàrec P.L.	100	-	-		
	Artístics, mes, tec, mjt	83	15	2		
	Reste personal adm. c.f.	85	12	3		
	Treball manual	88	10	2		
	Mestres de casa	87	13	-		
Nº FILL	UN	88	10	2		
	105	84	14	2		
	TRES / quatre / cinc	90	7	3		
		87	11	2		
		77	23	1		
		81	11	8		

$p = 0.48458$   
 $gl = 8$

$p = 0.91773$   
 $gl = 6$

$p = 0.30241$   
 $gl = 6$

$p = 0.25960$   
 $gl = 6$

$p = 0.92348$   
 $gl = 6$

$p = 0.89915$   
 $gl = 8$

$p = 0.73311$   
 $gl = 4$

$p = 0.28246$   
 $gl = 6$

# v2BR Acci'fa el dinar

8

		M	M+P	P+At	mais/2		
ENTREVISTES		n	279	51	14	8	352
		%	79	14	4	2	100
BARRI	Centre - Eixample	(69)	17	8	6		
	Palau - Eix - V. Meze - Pradis	84	10	5	1		
	Rocaf - Nolin. Tm. - Pl. Bet	83	13	3	1		
	Ciutat - Ciutat. Nord	80	17	3	-		
	Urb. N. - Ciutat. Sud	84	15	-	1		
EDAT	19-27	78	17	6	-		
	28-33	80	13	3	4		
	34-39	80	13	6	1		
	40 a més	73	(27)	-	-		
PROC. GEOG. PAREL	Cat. lloger	(66)	20	9	5		
	Fora Cat. lloger	84	12	2	2		
	Unite	(64)	24	8	4		
SIT. LABORAL	Treball T.C.	(56)	(25)	(12)	(7)		
	Treball TP/TV	80	19	-	1		
	Atur	90	8	2	-		
	Membre de casa	98	2	-	-		
NIVEL ESTUDIS	Sense estudi	90	10	-	-		
	Primari	83	14	2	1		
	Secundari	78	15	5	2		
	Superior	(54)	22	13	11		
GRUP PROFES.	Emp. Alt. direc. Pl.	72	14	14	-		
	Ant. ind. / mes. / tec. / mg.	(53)	(22)	10	(15)		
	Reste personal adm. c.f.	78	14	7	1		
	Treball manual	80	17	2	1		
	Membre de casa	98	2	-	-		
Nº FILL	UN	76	17	5	2		
	105	83	11	3	3		
	TRES / quatre / cinc	78	17	5	-		
		81	13	4	2		
		77	12	6	6		
		65	35	-	-		

p = 0.13341  
gl = 12

p = 0.14912  
gl = 9

p = 0.00512  
gl = 9

p = 0.00000  
gl = 9

p = 0.00027  
gl = 9

p = 0.00000  
gl = 12

p = 0.62603  
gl = 6

p = 0.04125  
gl = 9

# V3BR au' feqa

$P = 0.10667$   
 $gl = 8$

$P = 0.52877$   
 $gl = 6$

$P = 0.00374$   
 $gl = 6$

$P = 0.00000$   
 $gl = 6$

$P = 0.00021$   
 $gl = 6$

$P = 0.00000$   
 $gl = 8$

$P = 0.93157$   
 $gl = 4$

$P = 0.04947$   
 $gl = 6$

		M	P+M	P+M
ENTREVISTES		n	264	65 23
		%	75	19 6 100
BARRI	Centre - sixample	68	18	14
	Palau-Esc - V. Mepe - Prunis	79	16	5
	Rocaf - Nubis - P. Ph. bet	75	22	3
	Cyren - Orhang. Nord	76	21	3
	Uantia - Cerdang Sud	79	15	6
EDAT	19-27	81	17	3
	28-33	74	20	6
	34-39	74	16	10
	40 a mes	67	20	13
PROL. GEDG. PAREJ	Aktivings	73	11	16
	Proz. Cektung	77	19	5
	Uixte	64	32	4
SIT. LABORAL	Treball T.C.	52	32	16
	Treball TP/TV	70	25	5
	Atur	90	8	2
	Mestres de cas	93	7	-
NIVEL ESTUDIS	Sense estudi	83	13	3
	Primari	78	19	3
	Secundari	73	18	9
	Superiors	57	19	24
GRUP PROFES.	Emp. Alt. Cerec Pl.	57	-	43
	Artisan, mes, tec, mif	55	25	20
	Rest. personal adm. c.f.	68	21	11
	Treball manual	78	20	2
	Mestres de cas	93	7	-
N: FILLS	UN	77	17	6
	105	73	20	7
	TRES / quatre / cinc	75	18	7
		77	16	7
		53	35	12
		65	31	4



		n	M	M+P	P+All	
ENTREVISTES		n	260	70	22	352
		%	74	20	6	100
BARRI	Centre - Eixample	68	18	14		
	Palau - Eix - V. Mepe - Prans	77	16	7		
	Rocaf - Nolin, Mm, Phiset	72	25	3		
	Green - Ordang. Nord	76	23	1		
	Uantia - Cerdang Sud	78	18	4		
EDAT	19-27	76	21	3		
	28-33	73	22	5		
	34-39	75	13	12		
	40 a mes	67	20	13		
PROC. GEDG. PARES	Q2lunge	72	12	16		
	Prac C2lunge	76	20	4		
	Unite	64	32	4		
FIT. LABORAL	Treball T.C.	51	33	16		
	Treball TP/TV	67	27	6		
	Atur	89	10	1		
	Metrassa de conc	93	7	-		
NIVEL ESTUDIS	Sense Estudi	83	10	7		
	Primaris	77	21	2		
	Secundari	72	21	7		
	Superiors	57	29	24		
GRUP PROFES.	Emp. Altacorrec Pl.	57	-	43		
	Antendu, com, tec, mig	55	25	20		
	Reste personal adm. c.f.	69	19	11		
	Treball manual	75	24	1		
	Metrassa de conc	93	7	-		
N° FICS	VN	74	20	6		
	105	73	21	6		
	TRES / quater / cinc	75	15	10		
		76	18	6		
		59	29	12		
		62	31	7		

$p = 0.05017$   
 $gr = 8$

$p = 0.90748$   
 $gr = 6$

$p = 0.00403$   
 $gr = 6$

$p = 0.00000$   
 $gr = 6$

$p = 0.00007$   
 $gr = 6$

$p = 0.000000$   
 $gr = 8$

$p = 0.81423$   
 $gr = 4$

$p = 0.17142$

VZCR Qui' fa el Stral

$p = 0.82977$   
 $gl = 8$

$p = 0.04270$   
 $gl = 6$

$p = 0.61327$   
 $gl = 6$

$p = 0.00013$   
 $gl = 6$

$p = 0.16562$   
 $gl = 6$

$p = 0.21115$   
 $gl = 8$

$p = 0.01081$   
 $gl = 4$

$p = 0.26551$   
 $gl = 6$

		M	M+P	P+AL		
ENTREVISTES		n	261	76	15	352
		%	74	22	4	100
BARRI	Centre - Eixample	69	25	6		
	Palau - Eix - V. Apele - Prouis	82	15	3		
	Rocaf - Nolin, Tmn. - Pla Bet	74	23	3		
	Ciutat - Ciutat. Nord	73	21	6		
	Umbria - Ciutat Sud	75	22	3		
EDAT	19-27	64	29	7		
	28-33	75	22	3		
	34-39	85	12	3		
	40 a més	60	27	13		
PROF. GEDG. PAREJ	Coblungs	66	30	4		
	Fora Coblungs	76	20	4		
	Mixte	72	20	8		
SIT. LABORAL	Treball T.C.	57	34	9		
	Treball TP/TV	73	25	2		
	Atur	84	14	2		
	Mestres de casa	87	11	2		
NIVEL ESTUDIS	Sense estudi	90	7	3		
	Primari	77	19	4		
	Secundari	67	28	5		
	Superior	65	30	5		
GRUP PROFES.	Emp. Alt. cat. Pl.	86	14	-		
	Ant. ind. i merc. tec. mitj	65	30	5		
	Mest. personal adm. c.f.	67	25	8		
	Treball manual	75	22	3		
	Mestres de casa	87	11	2		
N. FILLS	UN	65	29	6		
	105	81	16	3		
	TRES / quatre / cinc	83	12	5		
		76	20	4		
		59	35	6		
		65	31	4		

VZAR Qui ~~les~~ fa l'esperantista

		n	n+p	p+A1	Uai's/a		
ENTREVISTES		n	255	71	23	3	352
		%	72	20	7	1	100
BARRI	Centre - Eixample	68	19	11	2		
	Palau - Eix - V. Meze - Proxus	75	26	5	-		
	Rocaf - Nubis, Dm. - Pla. Bet	75	19	4	2		
	Ciutat - Gr. h. ay. Nord	76	18	6	-		
	Uantia - Cerdany Sud	69	25	6	-		
EDAT	19-27	76	77	7	-		
	28-33	71	22	5	2		
	34-39	73	17	10	-		
	40 a més	73	20	7	-		
PROF. GEDG. PAREJ	Q. k. l. u. n. g. e	58	27	11	4		
	Pro. C. k. l. u. n. g. e	76	19	5	-		
	U. i. n. t. e	72	20	8	-		
SIT. LABORAL	Treball T.C.	55	31	11	3		
	Treball TP/TV	63	29	8	-		
	Atur	87	10	3	-		
	M. t. e. s. t. e. d. e. c. a. n. c.	86	11	3	-		
NIVEL ESTUDIS	Sense estudis	80	13	7	-		
	Primari	76	19	4	-		
	Secundari	68	21	11	-		
	Superiors	57	27	8	8		
GRUP PROFES.	Emp. Alt. c. a. r. e. e. P. L.	57	14	29	-		
	Aut. o. n. o. m. i. n. a. t. e. s. t. e. c. m. i. j.	58	28	7	7		
	Res. t. e. p. e. r. s. o. n. a. l. a. d. m. c. t.	67	24	9	-		
	Treball manual	75	20	5	-		
	M. t. e. s. t. e. d. e. c. a. n. c.	85	11	5	-		
Nº FILL	UN	64	25	9	2		
	105	80	17	3	-		
	TRES / quatre / cinc	78	12	10	-		
			74	19	6	1	
			59	23	12	6	
			69	27	4	-	

$p = 0.70116$   
 $gl = 12$

$p = 0.75729$   
 $gl = 9$

$p = 0.01595$   
 $gl = 9$

$p = 0.00001$   
 $gl = 9$

$p = 0.00011$   
 $gl = 9$

$p = 0.00020$   
 $gl = 12$

$p = 0.01552$   
 $gl = 6$

$p = 0.22749$   
 $gl = 9$

v3CR Quei uetēja la ciina

		M	M+P	P+M		
ENTREVISTĀS		n	250	78	24	
		%	71	22	7	100
BARRI	Centra - Eixample	66	20	14		
	Palau - Eix - V. Mepe - Pinyas	75	18	7		
	Rocaf - Nobis Tm - Pl. Bet	68	28	4		
	Civera - C. Lang. Nord	75	22	3		
	Uantia - Cerdany Sud	74	22	4		
EDAT	19-27	75	21	4		
	28-33	69	25	6		
	34-39	74	17	9		
	40 a més	60	20	20		
PROL. GED. PAREJ	atzinys	64	22	14		
	fora atzinys	73	22	5		
	mixta	72	24	4		
SIT. LABORAL	Treball T.C.	50	35	15		
	Treball TP/TV	66	26	8		
	Atur	86	12	2		
	Mestres de casa	86	14	-		
NIVEL ESTUDIS	Sense estudi	83	13	3		
	Primaris	76	21	3		
	Secundari	68	22	10		
	Superior	43	35	22		
GRUP PROFES.	Emp. Alt. Crec P.L.	43	29	28		
	Anticorp, mes, tec, mig	50	28	22		
	Res. personal adm. c.f.	65	25	10		
	Treball manual	75	22	3		
	Mestres de casa	85	15	-		
N-FILLS	UN	71	23	6		
	10S	70	22	8		
	TRES / quatre / cinc	75	18	7		
		72	20	8		
	59	41	-			
	65	31	4			

p = 0.14388  
gl = 8

p = 0.32926  
gl = 6

p = 0.11665  
gl = 6

p = 0.00000  
gl = 6

p = 0.00077  
gl = 6

p = 0.00005  
gl = 8

p = 0.88940  
gl = 4

p = 0.12587  
gl = 6

VIBR Qui compte vote

		n	M	M+P	P+AI	
ENTREVISTES		n	259	88	5	352
		%	74	25	1	100
BARRI	Centre - tixample	75	24	1		
	Palau - Eje - V. Mepe - Pnyus	66	29	5		
	Rocaf - Nolin, Tm. - Pl. Bet	78	22	—		
	Ciura - Orlang. Nord	66	34	—		
	Uantia - Cerdany Sud	82	16	2		
EDAT	19-27	74	25	1		
	28-33	71	29	—		
	34-39	81	15	4		
	40 a mes	73	27	—		
PROC. GED. PARES	Catlungc	73	23	3		
	Pro Catlungc	74	25	1		
	Unite	72	28	—		
Sit. LABORAL	Treball T.C.	71	27	2		
	Treball TP/TV	75	23	1		
	Atur	72	26	2		
	Metiers de case	80	20	—		
NIVELETSIVIS	Seuec Etudi.	67	33	—		
	Primari	75	24	1		
	Secundari	70	27	3		
	Superior	81	17	—		
GRUP PROFES.	Emp. Altadrec Pl.	100	—	—		
	Artisanu, mes, tec, mij	78	22	—		
	Rest personal adm. c.f.	65	29	6		
	Treball manual	73	26	1		
	Metiers de case	83	17	—		
N: FILL	VN	72	27	1		
	105	73	25	2		
	TRES / quatre / cinc	80	17	3		
			73	25	2	
			71	29	—	
			77	23	—	

p=0,07368  
gl=8

p=0,1126  
gl=6

p=0,8876  
gl=6

p=0,87436  
gl=6

p=0,49101  
gl=6

p=0,03130  
gl=8

p=0,178317  
gl=4

p=0,97210

16FR qui org. vites metge

		M	M+P	P+tele	mais fa		
ENTREVISTES		n	244	101	5	2	352
		%	69	29	1	1	
BARRI	Centre - Eixample	60	40	-	-		
	Palau - Eix - V. Meze - Prans	64	34	2	-		
	Rocaf - Nolin Tmn - Plabet	74	25	-	1		
	Casa - C. Lang. Nord	80	16	4	-		
	Uantia - Cerdany Sud	71	27	1	1		
EDAT	19-27	77	22	1	-		
	28-33	68	31	1	-		
	34-39	71	26	1	1		
	40 a mes	47	47	-	6		
PROC. GEDG. PAREL	Catlungo	69	31	-	-		
	Fra Catlungo	70	28	1	1		
	Unite	64	32	4	-		
SIT. LABORAL	Treball T.C.	57	40	3	-		
	Treball TP/TV	70	26	1	3		
	Atur	76	23	1	-		
	Mestresa de casa	76	24	-	-		
NIVEL ESTUDIS	Sense estudis	84	13	-	3		
	Primaris	72	27	1	-		
	Secundari	66	33	1	-		
	Superiors	54	41	5	-		
GRUP PROFES.	Omp. Alt. direc. Pl.	57	43	-	-		
	Antonom, maes, tec, mig	53	42	5	-		
	Reste personal adm. c.f.	75	24	1	-		
	Treball manual	70	28	1	1		
	Mestresa de casa	76	24	-	-		
N. FIUS	UN	66	33	1	-		
	105	70	28	1	1		
	TRES / quatre / cinc	80	18	-	2		
		63	30	2	-		
		77	24	-	-		
		140	81	15	4		

$p = 0.04171$   
 $\chi^2 = 12$

$p = 0.04298$   
 $\chi^2 = 9$

$p = 0.93321$   
 $\chi^2 = 9$

$p = 0.01741$   
 $\chi^2 = 9$

$p = 0.04610$   
 $\chi^2 = 9$

$p = 0.36830$   
 $\chi^2 = 12$

$p = 0.24746$   
 $\chi^2 = 6$

$p = 0.26848$

VICR Qui'comptra prod. neteja

		n	n+p	p+de	
ENTREVISTES		235	96	21	352
		%	67	27	6
BARRI	Centre - trixample	65	29	6	
	Palau - etc - V. Mepe - Prans	56	33	11	
	Rouaf - Nolis, Tm - Phabet	74	22	4	
	Civera - Orday. Nord	65	30	5	
	Uantia. Cerdany Sud	74	23	3	
EDAT	19-27	72	24	4	
	28-33	65	29	6	
	34-39	68	23	9	
	40 a mes	60	40	-	
PROC. GEDG. PARES	Qtblungc	64	27	9	
	fric Estlungc	68	27	5	
	luite	56	32	12	
SIT. LABORAL	Treball T.C.	56	34	10	
	Treball TP/TV	66	30	4	
	Atur	70	24	6	
	Mestre de cas	80	18	2	
NIVEL ESTUDIS	Sense estudi	73	23	3	
	Primaris	69	26	5	
	Secundari	65	29	6	
	Superior	54	35	11	
GRUP PROFES.	Omp. Alt. carrec Pl.	86	14	-	
	Antimou, mes, tec, mig	53	35	12	
	Reste personal adm. c.f.	60	32	8	
	Treball manual	67	27	6	
	Mestre de cas	83	17	-	
N. FICS	UN	66	29	5	
	105	68	26	6	
	TRES / quater / cinc	68	22	10	
		67	27	6	
		65	35	-	
		65	27	7	

p = 0.39189  
R = 8

p = 0.59465  
R = 6

p = 0.55217  
R = 6

p = 0.06508  
R = 6

p = 0.60086  
R = 6

p = 0.05408  
R = 8

p = 0.74227  
R = 4

p = 0.91064  
R = 4

~~PAR~~ VIAR Qui compra aliments

(17)

$P = 0.83711$   
gl = 8

$P = 0.46942$   
gl = 6

$P = 0.24817$   
gl = 6

$P = 0.98057$   
gl = 6

$P = 0.91077$   
gl = 6

$P = 0.49347$   
gl = 8

$P = 0.55906$   
gl = 4

$P = 0.92079$   
gl = 6

		n	M	M+P	P+Actue	
ENTREVISTES			216	118	18	352
		%	61	34	5	
BARRI	Centre - Eixample	64	32	4		
	Palau - Eix - V. Mepe - Prans	57	34	8		
	Rocaf - Nolin - Dm - Plabst	56	37	7		
	Ciura - Gr. Lang. Nord	62	34	4		
	Uania - Cerdany Sud	66	31	3		
EDAT	19-27	63	33	4		
	28-33	78	37	5		
	34-39	70	23	7		
	40 a mes	60	40	—		
PROC. GEDG. PANES	Qtblungc	67	25	8		
	Proc Ctblungc	61	34	5		
	Mixte	48	52	—		
FIT. LABORA	Treball T.C.	59	34	7		
	Treball TP/TV	62	34	4		
	Atur	62	33	5		
	Mestre de casa	64	33	4		
NIVEL EDUC	Sense estudi	60	37	3		
	Primari	64	21	5		
	Secundari	60	35	5		
	Superior	54	38	8		
GRUP PROFES.	Emp. Alt. Rec. Pl.	86	14	—		
	Ant. du, mes, tec, mig	55	38	7		
	Mest. personal adm. c.f.	53	39	8		
	Treball manual	64	32	4		
	Mestre de casa	66	32	2		
N. FIUS	UN.	59	36	5		
	105	61	34	5		
	TRES / quatre / cinc	70	23	7		
			61	33	6	
			65	35	—	
			58	38	4	



		M	M+P	P+Alte		
ENTREVISTES		n	210	124	18	352
		%	60	35	5	100
BARRA	Centre - Eixample	67	33	-		
	Palau - Eix - V. Mepe - Prans	62	31	7		
	Rocaf - Nolin, Dm - Pla Bet	62	32	6		
	Ciutat - Ciutat Nord	55	42	3		
	Urbània - Ciutat Sud	51	37	12		
EDAT	19-27	47	43	10		
	28-33	61	34	5		
	34-39	68	31	1		
	40 a més	60	33	7		
PROC. GEDG. PAIES	Q. k. l. ungc	56	36	8		
	Pr. k. k. l. ungc	61	35	4		
	l. i. n. x. t. e	56	40	4		
SIT. LABORAL	Treball T.C.	51	44	5		
	Treball TP/TV	62	33	5		
	Atur	62	32	6		
	M. t. e. s. s. e. d. e. c. a. n. c.	67	29	4		
NIVEL ESTUDIS	Sense estudis	73	20	7		
	Primaris	58	37	5		
	Secundari	63	32	5		
	Superiors	49	49	2		
GRUP PROFES.	Emp. Alt. d. rec. Pl.	71	29	-		
	Ant. i. n. d. u. i. c. i. e. s. t. e. c. m. i. j.	53	45	2		
	Res. k. p. e. r. s. o. n. a. l. a. d. m. . c. i. t.	54	40	6		
	Treball manual	62	33	5		
	M. t. e. s. s. e. d. e. c. a. n. c.	68	28	4		
N. F. I. L. I. S	UN	57	37	6		
	105	61	36	3		
	TRES / quatre / cinc	65	28	7		
		60	35	5		
	53	41	6			
	62	31	7			

p = 0.06621  
k = 8

p = 0.14588  
k = 6

p = 0.00234  
k = 6

p = 0.50196  
k = 6

p = 0.34313  
k = 6

p = 0.70146  
k = 8

p = 0.50662  
k = 4

p = 0.84492  
k = 6

16 GR qui' org. services exterus

		M	M+P	P+alte	mai 8 r
ENTREVISTES					
	n	157	110	37	48
	%	45	31	10	14
BARRI	Centre - Example	30	56	3	11
	Palau - etc - V. Mepe - Prans	49	28	7	16
	Rocaf - Nolin, Tm, Phibet	41	25	22	12
	Civem - Ordang, Nord	65	14	13	8
	Uantia - Cerdang Sud	41	28	9	22
EDAT	19-27	43	29	15	13
	28-33	43	34	10	13
	34-39	55	25	6	14
	40 a mes	33	33	13	20
PROC. GEDG. PARES	Qzklungc	34	49	9	8
	Prac Qzklungc	48	25	12	15
	mixte	36	52	-	12
FIT. LABORAL	Treball T.C.	34	48	9	9
	Treball TP/TV	52	27	10	11
	Atur	47	23	13	17
	Mestresa de conc	49	22	9	20
NIVEL ESTUDIS	Senec Etudi	63	13	13	10
	Primari	48	25	11	16
	Secundari	38	39	10	13
	Superior	30	57	5	8
GRUP PROFES.	Emp. Altcarrec Pl.	43	57	-	-
	Artisanu, com, tec, mij	35	58	2	5
	Mesk personal adm. c.f.	42	35	11	12
	Treball manual	48	25	12	15
	Mestresa de conc	47	23	9	21
	N-FILS	UN	40	36	11
	105	47	28	10	14
	TRES / quatre / cinc	53	23	10	15
		45	31	11	13
		41	35	6	18
		144	42	35	8
					15

$p = 0.00000$   
 $\chi^2 = 12$

$p = 0.56178$   
 $\chi^2 = 9$

$p = 0.00070$   
 $\chi^2 = 9$

$p = 0.00408$   
 $\chi^2 = 9$

$p = 0.00487$   
 $\chi^2 = 9$

$p = 0.01809$   
 $\chi^2 = 12$

$p = 0.62755$   
 $\chi^2 = 6$

$p = 0.94439$   
 $\chi^2 = 9$

VFAZ qui part. réunions s'entra/pressé.

20

		M	M+P	P+Alte	mais 3 fa		
ENTREVISTES		n	94	147	18	93	312
		%	27	42	5	26	
BARRI	Centre - tixample	11	75	3	11		
	Palau - Etc - V. Mepe - Prans	16	38	13	33		
	Rocaf - Nolin, Tm - Ph. Bet	40	31	6	23		
	Civera - Orlang. Nord	31	31	-	38		
	Uantia - Cerdang Sud	38	27	4	31		
EDAT	19-27	17	26	-	57		
	28-33	28	43	5	24		
	34-39	35	51	7	7		
	40 a més	27	53	13	7		
PROG. GEDG. PARES	Q. Blunys	20	56	5	19		
	Fra. C. Blunys	28	37	5	29		
	Unite	28	52	4	16		
DIT. LABOURAL	Treball T.C.	20	53	6	21		
	Treball TP/TV	37	40	3	20		
	Atur	22	37	7	34		
	M. tressa de conc	35	35	3	27		
NIVEL ESTUDIS	Sense estudis	53	33	-	13		
	Primari	28	37	7	28		
	Secundari	17	49	3	31		
	Superiors	22	54	5	19		
GRUP PROFES.	Emp. Alt. conc. P.C.	43	57	-	-		
	Autonoma, conc, tec, mitj	18	60	5	18		
	res. personal adm. c.f.	17	51	4	28		
	Treball manual	30	36	6	28		
	M. tressa de conc	34	34	4	18		
Nº FILL	UN.	11	33	1	55		
	105	36	52	9	3		
	TRES / quater / cinc	53	38	7	2		
		25	42	6	27		
		41	35	-	24		
		35	38	4	23		

$p = 0.00000$   
 $\chi^2 = 12$

$p = 0.00000$   
 $\chi^2 = 9$

$p = 0.25489$   
 $\chi^2 = 9$

$p = 0.04986$   
 $\chi^2 = 9$

$p = 0.00711$   
 $\chi^2 = 9$

$p = 0.11717$   
 $\chi^2 = 12$

$p = 0.00000$   
 $\chi^2 = 6$

$p = 0.82941$   
 $\chi^2 = 9$

v6CR qui'ng. act. extrasistias fills

		M	M+P	P+Alte	Clas 8 12
ENTREVISTES	n	63	149	11	129
	%	18	42	3	37
BARRI	Centre Eixample	14	76	-	10
	Palau. BC-V. Alegre-Pr	10	39	(7)	44
	Roc. Port-Tor. Pla	19	38	4	38
	Ciutat. Card. Nord	16	(14)	3	(67)
	Llana, Card. Sud	(31)	37	3	29
EAT	19-27	13	(26)	1	(60)
	25-33	17	44	5	34
	34-39	25	49	1	25
	40 a 44	20	67	-	13
PARC. GEO. PARES	Edificis	22	56	3	19
	Para Catalunya	18	37	3	42
	Indice	12	60	-	28
SIT. LABORAL	Treball T	12	54	3	31
	Treball TP/TV	21	41	5	33
	Inter	18	35	2	45
	M. Conc	26	38	2	34
Nivells d'educ	Sense estudi	23	(27)	(7)	43
	Primari	20	40	3	37
	Secundari	13	47	4	36
	Superior	13	(57)	-	30
G. Professional	Eng. Alt. educ	(43)	(57)	-	-
	Auto. Conc. C.	12	(60)	-	28
	Act. personal actua.	11	47	4	38
	Treball. manua	18	37	5	40
	M. Conc	26	38	-	36
N: fills	UN	7	35	1	(57)
	Dos	26	48	5	21
	Treball/Quatre, Conc	(30)	50	2	18
		17	44	3	36
	(41)	(24)	6	29	
	11	39	4	(46)	

552

$p = 0.00000$   
 $gl = 12$

$p = 0.00061$   
 $gl = 9$

$p = 0.03575$   
 $gl = 9$

$p = 0.09577$   
 $gl = 9$

$p = 0.27436$   
 $gl = 9$

$p = 0.05501$   
 $gl = 12$

$p = 0.00000$   
 $gl = 6$

$p = 0.33614$   
 $gl = 9$

V7BR qui participe  
reunions veines

		MALE	M+P	FEMALE	unseen/a	
ENTREVISTES		n	25	91	167	69
		%	7	26	47	20
BARRI	Centre - Eixample	7	43	31	19	
	Palau - Eix - V. Mape - Prans	7	20	57	16	
	Rocaf - Nolins mm - Plabset	6	22	63	9	
	Cross - Ordany. Nord	7	17	48	28	
	Umbria - Cerdany Sud	9	24	43	25	
EDAT	19-27	3	17	54	26	
	28-33	8	30	45	17	
	34-39	9	25	46	20	
	40 a mes	13	27	47	13	
PROC. GEDG. PARES	Catlungo	5	38	31	27	
	Pro Catlungo	7	24	51	18	
	Mixte	16	20	48	16	
FIT. LABOURAL	Treball T.C.	6	38	39	17	
	Treball TP/TV	7	20	43	30	
	Atur	8	22	58	12	
	Mestres de case	7	20	47	26	
NIVEL ESTUDIS	Sense estudi	7	13	47	33	
	Primari	7	28	52	13	
	Secundari	6	27	46	21	
	Superior	11	24	27	38	
GRUP PROFES.	Emp. Alt. c. rec. Pl.	14	14	14	57	
	Ant. ind. i mes. tec. m. j.	10	38	30	22	
	Reste personal adm. c. f.	3	29	51	17	
	Treball manual	7	25	52	16	
	Mestres de case	8	19	47	26	
N. FILLS	UN	5	25	48	22	
	105	8	26	49	17	
	TRES / quatre / cinc	15	30	40	15	
		7	26	47	20	
	-	24	41	35		
	12	27	54	7		

$p = 0.00166$   
 $\mu = 12$

$p = 0.35923$   
 $\mu = 9$

$p = 0.09436$   
 $\mu = 9$

$p = 0.00911$   
 $\mu = 9$

$p = 0.01421$   
 $\mu = 9$

$p = 0.07662$   
 $\mu = 12$

$p = 0.25898$   
 $\mu = 6$

$p = 0.41565$   
 $\mu = 9$

VFCR qui accompagne filles a pts (oum...)

		Mare	M+P	Partic	Mais ta	
ENTREVISTES		n	65	220	9	58
		%	19	63	2	16
BARRI	Centre - Eixample	10	77	2	11	
	Palau - Eix - V. Mape - Prans	21	53	6	20	
	Rocaf - Nolin - Mm - Pla/bet	28	47	1	24	
	Ciura - Cerdany Nord	10	82	-	8	
	Uantia - Cerdany Sud	27	49	3	22	
EDAT	19-27	15	53	-	32	
	28-33	18	65	3	14	
	34-39	20	67	6	7	
	40 a mes	27	60	-	13	
PROG. GEDG. PAREJ	Cotlunge	14	69	1	16	
	fra Cotlunge	20	60	3	17	
	Mixte	16	68	-	16	
FIT. LABORA	Treball T.C.	12	70	3	15	
	Treball TP/TV	23	59	1	17	
	Atur	21	59	4	16	
	Mestre de casa	20	62	-	18	
NIVEL ESTUDIS	Sense estudi	27	63	-	10	
	Primari	19	62	4	15	
	Secundari	15	64	1	20	
	Superior	16	62	-	22	
GRUP PROFES.	Emp. Alt direcc PL.	14	86	-	-	
	Anticoma, mes, tec, mig	13	65	2	20	
	Mest personal adm. c.f.	15	64	3	18	
	Treball manual	20	62	3	15	
	Mestre de casa	21	60	-	19	
N: FICS	UN	17	55	1	33	
	10S	25	70	4	1	
	TRES / quatre / cinc	23	65	2	10	
		18	64	2	17	
		35	47	6	12	
		19	18	18	11	

$p = 0.00009$   
 $\chi^2 = 12$

$p = 0.00806$   
 $\chi^2 = 9$

$p = 0.93927$   
 $\chi^2 = 9$

$p = 0.49205$   
 $\chi^2 = 9$

$p = 0.43420$   
 $\chi^2 = 9$

$p = 0.90727$   
 $\chi^2 = 12$

$p = 0.00000$   
 $\chi^2 = 6$

$p = 0.50310$   
 $\chi^2 = 9$

16AR Qui' of. visits amuz

		M	M+P	Par+All	un 8 12		
ENTREVISTES		n	53	278	10	11	312
		%	15	79	3	3	100
BARRI	Centre - Example	18	80	1	2		
	Palau - E.C. - V. Meke - Prouis	21	75	2	2		
	Rouf - P. D. M. - P. B. S. E. T.	7	85	6	2		
	Covera - Chaug. Nord	10	86	1	3		
	Uantia - Cerdang Sud	19	68	6	7		
EDAT	19-27	19	74	6	1		
	28-33	13	83	3	1		
	34-39	15	75	1	9		
	40 a mes	20	67	-	13		
PROL. GED. PARES	Q. B. L. U. N. G.	11	83	5	1		
	P. B. C. B. L. U. N. G.	17	77	3	3		
	Mixte	8	88	-	4		
SIT. LABORAL	Treball T.C.	15	81	4	-		
	Treball TP/TV	10	86	1	3		
	Atur	14	78	3	5		
	U. B. T. E. S. S. E. d. e. c. a. n. o.	24	69	2	5		
NIVEL ESTUDIS	Sense estudi	17	70	3	10		
	Primari	16	77	3	5		
	Secundari	13	84	2	1		
	Superiors	13	84	3	-		
GRUP PROFES.	Emp. Alt. C. Rec. P. L.	-	100	-	-		
	Antonom, mes, tec, mag	15	83	2	-		
	Reste personal adm. c. f.	12	81	3	4		
	Treball manual	15	80	3	2		
	U. B. T. E. S. S. E. d. e. c. a. n. o.	23	70	2	5		
N: FILLS	UN	17	78	4	1		
	105	12	81	3	4		
	TRES / quatre / Cinc	20	73	-	7		
		16	79	2	3		
	18	65	12	6			
	148	86	4	4			

$p = 0.04440$   
 $\mu = 12$

$p = 0.1336$   
 $\mu = 9$

$p = 0.83605$   
 $\mu = 9$

$p = 0.20086$   
 $\mu = 9$

$p = 0.45213$   
 $\mu = 9$

$p = 0.81618$   
 $\mu = 12$

$p = 0.22597$   
 $\mu = 6$

$p = 0.57634$   
 $\mu = 9$

USGR. Qui org. festes divers  
francs compres

		M	M+P	P+Autre	leis/r	
ENTREVISTES		n	49	271	31	1
		%	14	77	9	0.3 100
BARRI	Centre - Eixample	12	82	0	-	
	Palau etc - V. Meje - Prens	28	66	6	-	
	Rocaf - Nolin, Tm - Plabst	7	77	16	-	
	Civera - Ordany - Nord	7	92	1	-	
	Umbria - Cerdany Sud	18	66	15	1	
EDAT	19-27	10	71	19	-	
	28-33	13	80	7	-	
	34-39	19	77	4	-	
	40 a mes	20	67	7	7	
PROG. GEOG. PARES	Catlunga	14	77	9	-	
	frs Catlunga	14	78	8	-	
	mixte	16	72	8	4	
SIT. LABORAL	Treball T.C.	18	73	9	-	
	Treball TP/TV	12	75	12	-	
	Atur	12	79	7	1	
	Mestresa de casa	11	82	7	-	
NIVEL EDUCATIU	Sense estudis	17	70	10	3	
	Primaris	15	77	8	-	
	Secundari	10	80	11	-	
	Superior	16	76	8	-	
GRUP PROFES.	Emp. Altcorrec Pl.	14	71	14	-	
	Autonoma, unes, tec, mjt	20	73	7	-	
	reste personal adm. c.f.	11	83	6	-	
	Treball manual	15	74	11	1	
	Mestresa de casa	11	81	8	-	
N: FILL	UN	12	78	10	-	
	10S	14	78	8	-	
	TRES / quatre / cinc	23	68	2	7	
		14	78	8	-	
		12	71	17	-	
	150	73	8	4		

$p = 0.00049$   
 $\chi^2 = 12$

$p = 0.00002$   
 $\chi^2 = 9$

$p = 0.00477$   
 $\chi^2 = 9$

$p = 0.73359$   
 $\chi^2 = 9$

$p = 0.14334$   
 $\chi^2 = 9$

$p = 0.93128$   
 $\chi^2 = 12$

$p = 0.06777$   
 $\chi^2 = 6$

$p = 0.10009$   
 $\chi^2 = 9$



V6BR que' of. visits familiares

		M	n+p	p+Altes	mai s ja
ENTREVISTES	n	50	288	7	7
	%	14	82	2	2
BARRI	Centre Exemple	14	85	1	-
	Palau - GC - V. Alegre - Pr	20	79	1	-
	Roc, Prof - Tr. Pla	7	87	3	3
	Cirera - Card. Nord	11	86	-	3
	Llanta, Card. Sud	19	72	4	4
EAT	19-27	18	76	3	3
	28-33	13	85	2	0'5
	34-39	16	80	-	4
	40 a up	7	73	(13)	(7)
PARC. GEO. PARES	Centre	11	86	3	-
	Pr. Catalunya	16	81	1	2
	Indice	8	88	4	-
SIT. LABORAL	Treball TC	16	82	3	-
	Treball TP/TV	7	88	3	2
	Altres	15	81	2	2
	M. Conc	20	76	-	4
Nivells estudis	Sense estudis	20	(70)	3	(7)
	Primari	14	82	2	2
	Secundari	14	83	2	1
	Superior	11	87	3	-
G. Professional	Exerc. Alt. valors	-	106	-	-
	Auto. amb C.C.	15	80	5	-
	Act. profesional/actua.	11	86	3	-
	Treball. manua	15	81	2	2
	M. Conc	19	77	-	4
N. fills	UN	17	80	3	-
	DoS	10	86	1	3
	TU, Quatre, Cine	18	75	2	5
		15	82	2	1
		18	82	-	-
		8	85	4	3

p = 0.79633  
gl = 12

p = 0.01813  
gl = 9

p = 0.00000  
gl = 9

p = 0.37292  
gl = 9

p = 0.67397  
gl = 9

p = 0.61377  
gl = 12

p = 0.25460  
gl = 6

p = 0.97208  
gl = 9

V6DR Ann' org. caps de Vietnam

		M	M+P	P+Alte	Meis 12		
ENTREVISTES		n	37	298	8	9	352
		%	10	85	2	3	
BANRI	Centre - Eixample	7	89	1	3		
	Palau-Esc - V. Meje - Prans	13	82	3	2		
	Rocaf - Nolin Mm - Phiset	7	87	2	4		
	Green - Cr. Lang. Nord	10	87	3	-		
	Umbria - Cerdany Sud	16	77	3	4		
EDAT	19-27	14	81	5	-		
	28-33	10	86	2	2		
	34-39	9	84	-	7		
	40 a mes	7	87	-	6		
PROC. GEDG. PANES	Q2klungs	11	86	3	-		
	Proc C2klungs	11	84	2	3		
	Mixte	4	92	-	4		
SIT. LABORAL	Treball T.C.	7	90	2	1		
	Treball TP/TV	14	81	3	2		
	Atur	12	82	3	3		
	Mestressa de casa	9	86	2	3		
NIVEL ESTUDIS	Sense estudi	7	77	-	17		
	Primaris	13	82	3	2		
	Secundari	11	86	3	-		
	Superiors	-	100	-	-		
GRUP PROFES.	Emp. Altècnes Pl.	-	100	-	-		
	Artisans, mes, tec, mig	5	95	-	-		
	Mes k personal adm. c.f.	11	82	4	3		
	Treball manual	12	83	2	3		
	Mestressa de casa	9	85	2	4		
Nº FILL	UN	12	83	4	1		
	105	8	88	1	3		
	TRES / quatre / cinc	15	78	-	7		
		10	86	2	2		
		12	82	6	1		
		12	77	-	11		
		152	100	-	-		

p = 0.62224  
gl = 12

p = 0.05936  
gl = 9

p = 0.88684  
gl = 9

p = 0.83980  
gl = 9

p = 0.00004  
gl = 9

p = 0.84346  
gl = 12

p = 0.02562  
gl = 6

p = 0.26886  
gl = 9

V6ER qui s'aj. vacance

$p = 0.07528$   
 $gl = 12$

$p = 0.73549$   
 $gl = 9$

$p = 0.75241$   
 $gl = 9$

$p = 0.83228$   
 $gl = 9$

$p = 0.28528$   
 $gl = 9$

$p = 0.96389$   
 $gl = 12$

$p = 0.36061$   
 $gl = 6$

$p = 0.01481$   
 $gl = 9$

		M	M+P	P+selc	vac 3/12
ENTREVISITES		n			
		31	304	11	6
		%	9	3	2
BARRI	Centre - Example	7	91	2	-
	Palau - Esc - V. Mepe - Prans	12	82	5	1
	Rouaf - Nolin, Mm - Phabet	4	85	4	6
	Cressa - Chaug. Nord	7	93	-	-
	Uantia - Cerdang Sud	15	79	4	1
EDAT	19-27	8	86	3	3
	28-33	9	87	3	1
	34-39	9	84	3	4
	40 a mes	7	87	7	-
PROC. GEDG. PALES	Ceklungc	13	86	1	-
	Frca Ceklungc	8	86	4	2
	Luixte	4	96	-	-
SIT. LABOUR	Treball T.C.	7	89	3	1
	Treball TP/TV	12	82	4	1
	Atur	8	85	4	3
	Mestresa de case	9	89	-	2
NIVELESTUDIS	Jeune etudi	3	87	3	7
	Primaris	10	84	4	2
	Secundari	11	87	2	-
	Superior	3	95	2	-
GRUP PROFES.	Emp. Altcedrec P.C.	-	100	-	-
	Antitudu, mes, tec, mij	8	90	2	-
	Meste personal adm. c.f.	10	85	4	1
	Treball manual	9	85	4	2
	Mestresa de case	9	89	-	2
N-FILS	VN	8	87	4	1
	105	8	88	3	1
	TRES/quatre/cinc	15	80	-	5
		9	87	4	1
	12	82	-	6	
	8	81	-	11	

N.º orde original	17	11	21	20	15	6	7	8	9	10	11	12	13	14	15	16	17	18	19	20	21	22	23	24	25	26	27	28	29	30	31	32	33	34	35	36	37	38	39	40	41	42	43	44	45	46	47	48	49	50	51	52	53	54	55	56	57	58	59	60	61	62	63	64	65	66	67	68	69	70	71	72	73	74	75	76	77	78	79	80	81	82	83	84	85	86	87	88	89	90	91	92	93	94	95	96	97	98	99	100	101	102	103	104	105	106	107	108	109	110	111	112	113	114	115	116	117	118	119	120	121	122	123	124	125	126	127	128	129	130	131	132	133	134	135	136	137	138	139	140	141	142	143	144	145	146	147	148	149	150	151	152	153	154	155	156	157	158	159	160	161	162	163	164	165	166	167	168	169	170	171	172	173	174	175	176	177	178	179	180	181	182	183	184	185	186	187	188	189	190	191	192	193	194	195	196	197	198	199	200	201	202	203	204	205	206	207	208	209	210	211	212	213	214	215	216	217	218	219	220	221	222	223	224	225	226	227	228	229	230	231	232	233	234	235	236	237	238	239	240	241	242	243	244	245	246	247	248	249	250	251	252	253	254	255	256	257	258	259	260	261	262	263	264	265	266	267	268	269	270	271	272	273	274	275	276	277	278	279	280	281	282	283	284	285	286	287	288	289	290	291	292	293	294	295	296	297	298	299	300	301	302	303	304	305	306	307	308	309	310	311	312	313	314	315	316	317	318	319	320	321	322	323	324	325	326	327	328	329	330	331	332	333	334	335	336	337	338	339	340	341	342	343	344	345	346	347	348	349	350	351	352	353	354	355	356	357	358	359	360	361	362	363	364	365	366	367	368	369	370	371	372	373	374	375	376	377	378	379	380	381	382	383	384	385	386	387	388	389	390	391	392	393	394	395	396	397	398	399	400	401	402	403	404	405	406	407	408	409	410	411	412	413	414	415	416	417	418	419	420	421	422	423	424	425	426	427	428	429	430	431	432	433	434	435	436	437	438	439	440	441	442	443	444	445	446	447	448	449	450	451	452	453	454	455	456	457	458	459	460	461	462	463	464	465	466	467	468	469	470	471	472	473	474	475	476	477	478	479	480	481	482	483	484	485	486	487	488	489	490	491	492	493	494	495	496	497	498	499	500	501	502	503	504	505	506	507	508	509	510	511	512	513	514	515	516	517	518	519	520	521	522	523	524	525	526	527	528	529	530	531	532	533	534	535	536	537	538	539	540	541	542	543	544	545	546	547	548	549	550	551	552	553	554	555	556	557	558	559	560	561	562	563	564	565	566	567	568	569	570	571	572	573	574	575	576	577	578	579	580	581	582	583	584	585	586	587	588	589	590	591	592	593	594	595	596	597	598	599	600	601	602	603	604	605	606	607	608	609	610	611	612	613	614	615	616	617	618	619	620	621	622	623	624	625	626	627	628	629	630	631	632	633	634	635	636	637	638	639	640	641	642	643	644	645	646	647	648	649	650	651	652	653	654	655	656	657	658	659	660	661	662	663	664	665	666	667	668	669	670	671	672	673	674	675	676	677	678	679	680	681	682	683	684	685	686	687	688	689	690	691	692	693	694	695	696	697	698	699	700	701	702	703	704	705	706	707	708	709	710	711	712	713	714	715	716	717	718	719	720	721	722	723	724	725	726	727	728	729	730	731	732	733	734	735	736	737	738	739	740	741	742	743	744	745	746	747	748	749	750	751	752	753	754	755	756	757	758	759	760	761	762	763	764	765	766	767	768	769	770	771	772	773	774	775	776	777	778	779	780	781	782	783	784	785	786	787	788	789	790	791	792	793	794	795	796	797	798	799	800	801	802	803	804	805	806	807	808	809	810	811	812	813	814	815	816	817	818	819	820	821	822	823	824	825	826	827	828	829	830	831	832	833	834	835	836	837	838	839	840	841	842	843	844	845	846	847	848	849	850	851	852	853	854	855	856	857	858	859	860	861	862	863	864	865	866	867	868	869	870	871	872	873	874	875	876	877	878	879	880	881	882	883	884	885	886	887	888	889	890	891	892	893	894	895	896	897	898	899	900	901	902	903	904	905	906	907	908	909	910	911	912	913	914	915	916	917	918	919	920	921	922	923	924	925	926	927	928	929	930	931	932	933	934	935	936	937	938	939	940	941	942	943	944	945	946	947	948	949	950	951	952	953	954	955	956	957	958	959	960	961	962	963	964	965	966	967	968	969	970	971	972	973	974	975	976	977	978	979	980	981	982	983	984	985	986	987	988	989	990	991	992	993	994	995	996	997	998	999	1000

	(14)	(17)	(11)	(21)	(20)	(15)	(16)	(10)	(19)	(18)	(7)	(6)	(3)	(4)	(5)	(1)	(2)	(13)	(12)	(8)	(9)	(22)	(23)	(24)
	1	2	3	4	5	6	7	8	9	10	11	12	13	14	15	16	17	18	17	20	21	22	23	24
Al. duony	65	74	61	75	76	50	65	63	54	51	28	36	47	33	32	33	26	22	25	17	25	26	7	7
N'oluk 7-4-20	77	67	75	68	80	67	66	76	60	61	42	41	47	37	36	37	33	33	31	24	30	28	16	8
EDAT 19-27	77	65	67	70	74	68	65	68	62	54	42	41	29	29	29	29	29	30	29	15	23	20	15	7
28-33	67	73	53	60	80	53	53	53	47	53	33	33	40	40	47	33	33	20	27	13	27	33	20	13
34-39																								
40 oms																								

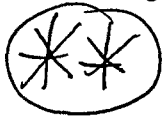
89	84	83	81	77	83	84	73	81	70	52	52	47	47	47	48	41	38	42	41	33	41	27	25	14
69	63	65	76	67	57	59	70	52	53	33	35	28	28	28	32	27	27	27	25	17	25	28	10	5
76	80	76	96	72	72	76	76	72	68	64	56	68	68	40	36	28	28	40	40	24	20	4	28	24

77	73	73	78	73	66	70	73	66	62	41	40	50	34	34	31	30	30	21	26	33	15	7	47	
71	68	69	80	68	61	65	74	57	57	40	41	39	35	35	37	32	30	28	19	30	21	14	8	45
65	53	58	70	63	58	48	50	40	35	25	30	35	38	35	28	28	25	30	23	28	20	10	7	38

OIEGEN  
PARCE

Change

N° ordre original	1	2	3	4	5	6	7	8	9	10	11	12	13	14	15	16	17	18	19	20	21	22	23	24
BARCEL	71585		15703	03438	00003	62486	00000	21231	00000	00000	00000	00000	00000	00000	00000	00000	00000	00000	00000	00000	00220	02321		
Σ: 8	13824		03509	00075	06260	00073	21198	00000	00000	00000	00000	00000	00000	00000	00000	00000	00000	00000	00000	00000	00000	27842	00012	
EUAT	82381		15947	76460	51413	65988	00994	38224	08957	71096	00560	34434	55790											
Σ: 6	36481		87311	29962	59965	15402	23596	01264	70815	00467	46381	79238	90056											
PROD. PAREJ	48497		00057	00027	00748	02078	12026	33465	00969	03565	00174	29771	01894											
Σ: 6	57156		00057	10810	03351	27444	08488	00914	100699	11940	82060	14803	00470											
SIT. LABORAL	00363		00049	00036	00256	08762	00473	14492	00777	56142	00000	00000	00000											
Σ: 9	00094		00057	09920	00003	04681	08587	00310	27226	20302	00002	00002	00002											
ESTUDIS	24491		11480	10782	32311	79870	00008	00897	03968	00003	61167	00072												
Σ: 15	00010		14577	20822	29233	00119	00376	00714	06173	25253	05194													
ΣUR MAF.	22245		00400	05864	07357	07105	15339	09326	15795	04378	73458	00481												
Σ: 12	00000		10345	18237	05324	12648	06108	00095	08109	07752	07884	83979	00000											
Filb	76469		25368	99409	01396	64801	12755	71328	64224	15132	00306	48267	67306											
Σ: 4	34645		78620	57690	91220	00285	98849	05672	10553	01857	45405	16040	61696											



		MARE	MARE i PARE	PARE o altre		
<b>ENTREVISTES</b>		n	88	257	7	352
		%	25	73	2	100
<b>BARRI</b>	Centre - Eixample	1	198	1		
	Palau - Eix - V. Mape - Prims	31	67	1		
	Rocaf - N. Mis. Tm. - Pl. Bet	13	84	3		
	Ciutat - Ciutat. Nord	48	49	3		
	U. Ant. - Ciutat. Sud	37	62	1		
<b>EDAT</b>	19-27	35	65	-		
	28-33	24	75	1		
	34-39	20	77	3		
	40 a més	20	67	13		
<b>PROF. GEDG. PARE</b>	Castellano	11	89	-		
	Fr. Castellano	29	69	2		
	Latí	16	76	8		
<b>SIT. LABORAL</b>	Treball T.C.	11	86	3		
	Treball TP/TV	32	67	1		
	Atur	30	69	1		
	M. Treball de casa	33	66	1		
<b>NIVEL·LESTIUS</b>	Sense estudi	47	43	10		
	Primari	32	67	1		
	Secundari	14	85	-		
	Superior	-	100	-		
<b>GRUP PROFES.</b>	Emp. Alt. C. Rec. Pl.	-	100	-		
	Ant. i doc. i. i. tec. i. m. j.	2	98	-		
	Reste personal adm. c. f.	13	86	1		
	Treball manual	33	64	1		
	M. Treball de casa	34	64	2		
<b>N. FUS</b>	UN	22	77	1		
	105	27	71	2		
	TRES / quatre / cinc	28	65	7		

p = .00000  
gl = 8

p = .01264  
gl = 6

p = .00914  
gl = 6

p = .02846  
gl = 9

p = .00000  
gl = 15

p = .00095  
gl = 12

p = .05672

MANE	RARE i PARE	PARE o altre		
------	-------------------	--------------------	--	--

ENTREVISTES		n	96	241	17	352
		%	26.7	68.5	4.8	100
<b>BANKI</b>	Centre - tixample	4	93	3		
	Palau - Eje - V. Mepe - Prans	38	61	1		
	Rocaf - Nolin. Tm. - Platbet	15	77	8		
	Civera - Orlang. Nork	54	42	4		
	Uantia. Cerdang Sud	29	65	6		
<b>EDAT</b>	19-27	25	74	1		
	28-33	27	67	6		
	34-39	30	65	4		
	40 a mes	20	73	7		
<b>PROL. GEDG. PARE</b>	Castlungs	14	84	2		
	frs Castlungs	31	63	6		
	luite	20	80	-		
<b>SIT. LABORA</b>	Treball T.C.	18	76	7	(6 pers)	
	Treball TP/TV	33	64	3	(2 pers)	
	Atur	29	69	3	(5 pers)	
	Mestres de casa	31	60	9	(5 pers)	
<b>NIVEL ESTUDIS</b>	Sense estudi	47	50	3		
	Primaris	30	64	6		
	Secundari	21	76	3		
	Superiors	5	89	5		
<b>GRUP PROFEG.</b>	Emp. Alt. Crec. Pl.	-	86	14	pare	
	Anticoma, mes, tec, mif	13	85	2	pare	
	Asst. personal adm. c.f.	25	74	1	pare	
	Treball manual	31	65	4	pare	
	Mestres de casa	30	60	-		
<b>N: FUS</b>	UN	24	73	3		
	105	26	68	6		
	TRES / quatre / cinc	40	53	7		

$p = .00000$   
 $sl = 8$

$p = .71096$   
 $sl = 6$

$p = .03565$   
 $sl = 6$

$p = .14492$   
 $sl = 9$

$p = .03968$   
 $sl = 15$

$p = .15795$   
 $sl = 12$

$p = .15132$   
 $sl = 4$



PMMR Qui juga amb la cultura?

5.1.8

		DATE	UMRE PARE	pare o altre	
ENTREVISTES	n	75	244	33	352
	%	21.3	69.3	9.4	100
BARRI	Quatre Barris	5	92	3	
	Palau - GC - V. Alegre - Br	28	56	16	
	Ros. Nol - Tr. Pla	7	88	4	
	Cirera - Card. Nord	30	52	18	
	Llúria, Card. Sud	41	53	6	
EAT	19-27	31	61	8	
	28-33	17	75	8	
	34-39	25	67	9	
	40 a 49	13	53	33	ells from
PARC. GEO. PARES	Catalunya	16	83	1	
	Fora Catalunya	23	65	12	
	Unzeta	16	76	8	
SIT. LABORAL	Treball TC	11	76	13	
	Treball TP/TV	27	67	6	
	altre	24	68	8	
	N. Conc	27	64	9	
Nivell d'estudi	Sense estudi	37	43	20	(1 pare)
	Primari	25	65	10	(15 pares)
	Secundari	12	83	5	(5 pares)
	Superior	14	76	11	(2 pares)
G. Professionals	Eng. Alt. i Rec	14	86	-	
	Aut. i Inf. C.	15	75	10	
	Act. i gest. i adm.	11	85	4	
	Treball. manual	25	63	12	
	N. Conc	28	64	8	
N. Fill	UN	19	73	8	
	dos	23	69	8	
	TU/Quatre, Cine	23	58	20	

p = .00000  
gl = 8

p = .00994  
gl = 6

p = .12026  
gl = 6

p = .08762  
gl = 7

p = .00008  
gl = 15

p = .15339  
gl = 12

p = .12755  
gl = 4

semanes grans

PM 21R Qui porta à casa avís/avins

5.1.B

		MAIRE	MAIRE i PARE	PARE o altre	
ENTREVISTES	n	60	275	17	352
	%	17	78	4.8	100
<b>BARRI</b>	Centre - Eixample	4	91	6	
	Palau - Eix - V. Mepe - P. rans	21	72	7	
	Rocaf - N. d. l. m. - P. l. set	18	78	4	
	Covera - C. l. ang. Nord	14	82	4	
	U. n. t. i. à. Cerdany Sud	32	65	3	
EDAT	19-27	22	75	3	
	28-33	26	68	7	
	34-39	23	70	7	
	40 a més	20	60	20	
PROL. GEDG. PARET	Cat. l. ung.	13	81	6	
	fr. c. Cat. l. ung.	20	76	5	
	Unite	4	96	-	
SIT. LABORAL	Treball T.C.	15	82	4	
	Treball TP/TV	18	74	8	
	Atur	15	81	4	
	Mestres de casa	26	71	3	
NIVEL ESTUDIS	Sense estudis	10	87	3	
	Primaris	15	76	4	(27% j. s.)
	Secundari	16	78	6	(5% j. s.)
	Superior	14	81	5	(5% j. s.)
GRUP PROFEG.	Emp. Alt. C. rrec P. l.	14	86	-	
	Aut. n. d. u. mes. tec. maj	15	78	7	(7% j. s.)
	Res. p. s. onal adm. c. t.	14	81	5	(4% p.)
	Treball manual	16	79	5	(3% p.)
	Mestres de casa	26	70	4	(2/p.)
N. FILLS	UN	18	78	4	
	105	16	80	4	
	TRES / quatre / cinc	20	70	10	

p = .00220  
gl = 8

p = .34434  
gl = 6

p = .29771

p = .56142

p = 61167  
gl = 15

p = .73455  
gl = 12

p = 48267

		MAIRE	MAIRE i PARE	PARE o altre	
ENTREVISTES	n	85	244	23	352
	%	24.1	69.3	6.5	100
BARRI	Centre - t'ixample	10	89	1	
	Palau - Eix - V. Meze - P'raus	36	53	11	
	Rocaf - Pobles - Pl'abet	16	77	7	
	Ciutat - Gr'any - Nord	27	62	11	
	U'nia - Ger'dany Sud	37	60	3	
EDAT	19-27	21	76	3	
	28-33	15	80	5	
	34-39	20	74	6	
	40 a mes	7	80	13	
PROL. GEDG. PAREJ	C'zlungc	19	77	4	
	fr'a C'zlungc	26	67	7	
	Unite	24	72	4	
FIT. LABORAL	Treball T.C.	15	76	9	(6% p'ng)
	Treball TP/TV	21	74	5	(3% p'ng)
	Atur	30	65	6	(6% p'ng)
	M'etesse de cas	35	62	3	altre
NIVEL ESTUDIS	Sense estudi	33	50	17	(10% p'ng)
	Primari	26	71	3	(3% p'ng)
	Secundari	18	74	7	(6% p'ng)
	Superior	24	65	11	(3% p'ng)
GRUP PROFES.	Emp. Alt'correc Pl.	43	57	-	
	Ant'onou, mes, tec, m'j	18	70	12	(5% p)
	M'ete personal adm. c'f.	15	79	6	(6% p)
	Treball manual	25	68	7	(5% p)
	M'etesse de cas	36	60	4	altre
N' FILL	UN	22	73	5	
	105	26	68	6	
	TRES / quatre / cinc	25	63	12	

p = .00001  
gl = 8

p = .46381  
gl = 6

p = .82060  
gl = 6

p = .03000  
gl = 9

p = .06173  
gl = 15

p = .07884  
gl = 12

p = .45405  
gl = 4

L'genius

5.1.B

		PAVE	PAVE & PAVE	PAVE a l'ITR	
ENTREVISTES	n	116	222	14	352
	%	33	63	4	100
BARRI	Centre - Eixample	10	89	1	
	Palau - Eix - V. Mepe - Prans	36	59	5	
	Rocaf - Nolin, Tm - Platbet	24	72	4	
	Civers - C. hang. Nord	58	38	4	
	Uantia - Cerdany Sud	43	52	6	
EDAT	19-27	44	50	6	
	28-33	30	67	3	
	34-39	29	68	3	
	40 a més	33	53	13	
PROC. GEDG. PAVES	Patrimony	14	83	3	
	Proc. Patrimony	38	57	5	
	Mixte	28	72	-	
FIT. LABORAL	Treball T.C.	24	77	3	
	Treball TP/TV	41	56	3	
	Atur	36	61	3	
	Mutualitat de cans	31	60	9	
NIVEL·L ESTUDIS	Jenue Etudis	47	47	6	
	Primaris	41	54	5	
	Secundari	18	80	2	
	Superiors	16	81	3	
GRUP PROFES.	Emp. Alt. Cerec P.L.	43	57	-	
	Artisans, mes, tec, mif	13	85	2	
	Mest. personal adm. c.f.	19	81	-	
	Treball manual	44	52	4	
	Mutualitat de cans	30	60	10	
N·FIUS	UN.	31	66	3	
	105	35	61	4	
	TRES / quater / cinc	35	58	7	

p = .00000  
gl = 8

p = .08957  
gl = 6

p = .00969  
gl = 6

p = .17768  
gl = 9

p = .01139  
gl = 15

p = .00069  
gl = 12

p = .64224  
gl = 4

5.1.8

		MARE	MARE i MARE	MARE o altre	
ENTREVISTES	n	101	229	22	352
	%	28.7	65.1	6.3	100
BANCA	Cautea - Example	5	88	7	
	Palau - Esc. - V. Mepe - Prans	38	57	5	
	Rouaf - Nolin. Trm. - Platbet	25	66	9	
	Covera - Cr. long. Nord	56	41	3	
	Uantia - Cerclang Sud	25	68	7	
EDAT	19-27	32	65	3	
	28-33	27	66	7	
	34-39	29	65	6	
	40 a més	33	53	13	
PROC. GEDG. PARE	Q. Zlunge	14	84	2	
	Pr. Zlunge	33	59	8	
	Unite	24	76	1	
SIT. LABORAL	Treball T.C.	22	71	7	
	Treball TP/TV	37	58	5	
	Atur	29	67	4	
	M. Treball de casa	29	60	11	
NIVEL·L·S·D·S	Sense estudis	53	40	7	
	Primaris	29	62	9	
	Secundaris	27	72	1	
	Superiors	11	84	5	
GRUP PROFES.	Omp. Alt. Carrer Pl.	14	71	14	
	Ant. mod. i mes. Tec. m. j.	15	83	2	
	Reste personal adm. c. f.	28	71	1	
	Treball manual	33	61	7	
	M. Treball de casa	28	60	11	
N·FIUS	UN	25	70	5	
	105	28	65	7	
	TRES / quatre / cinc	45	48	7	

p = .00000  
gl = 8

p = .70515  
gl = 6

p = .00699  
gl = 6

p = .27226  
gl = 6

p = .00590  
gl = 10

p = .08109  
gl = 8

p = .10513  
gl = 4

Qui compra joguines

5.1.6

$p = .00013$   
 $gl = 8$

$p = .15402$   
 $gl = 6$

$p = .27414$   
 $gl = 6$

$p = .24684$   
 $gl = 9$

$p = .00119$   
 $gl = 15$

$p = .12648$   
 $gl = 12$

$p = .00285$   
 $gl = 4$

		NAME	NAME PAGE	NAME à l'altre	
ENTREVISTES	n	69	249	34	352
	%	19.6	70.7	9.7	100
BARRI	Ciutat d'Alanya	6	87	7	
	Pl. de S. V. Alayà - Pr	23	72	5	
	Pl. de S. V. Alayà - Pr	24	68	9	
	Ciutat. Card. Nord	16	65	20	
	Llúria, Card. Sud	34	59	7	
EDAT	19-27	22	63	15	
	28-33	17	76	7	
	34-39	22	68	10	
	40 a més	27	53	20	
PAC. GEO. PAYS	Països Catalans	17	73	10	
	Països Catalans	22	70	9	
	Internac.	4	76	20	
SIT. LABORAL	Indústria	10	80	10	
	Indústria TP/TV	25	64	11	
	Altres	25	67	8	
	N. Conc	20	71	9	
Nivell d'estudi	Sense estudi	40	43	17	
	Primari	20	70	10	
	Secundari	18	78	4	
	Superior	15	78	16	
G. Professional	Eng. Arquitectes	29	57	14	(1 pàg)
	Arts. i Oficis	8	80	12	(1 pàg)
	Arts. i Oficis adms.	14	82	4	(1 pàg)
	Tècnics. manuals	24	65	11	(13 pàg)
	N. Conc	21	70	9	(3 pàg)
N. Altres	UN	14	73	13	
	DOF	21	74	6	
	TU/Química, Conc	38	50	13	

PM 192 Cui fa țevre, gitejar, camion

019

J.I.B

\*\*\*

		MARE	MARE PARE	PARE o altia		
<b>ENTREVISTEȘ</b>		n	132	207	13	352
		%	37.5	58.8	3.7	100
<b>BARBA</b>	Cantie - Cix ample	11	85	5		
	Palau - țic - V. Nepe - Prans	46	46	8		
	Rouaf - Nolin, Tm - Pk / set	25	63	12		
	Creza - Cxhang. Nork	55	35	10		
	Uantia - Cerdang Sud	43	50	7		
<b>EDAT</b>	17-27	43	54	3		
	28-33	38	60	2		
	34-39	30	62	7		
	40 a mē	33	47	20		
<b>PROG. GEDG. PAREȘ</b>	Cărlung	17	81	2		
	Pră Cărlung	44	52	4		
	mixte	24	72	4		
<b>ȘIT. LABORA</b>	Treball T.C.	20	77	3		
	Treball TP/TV	45	53	1		
	Atur	45	50	5		
	Văstăre de can	44	51	5		
<b>NIVEL ESTUDIS</b>	Șevre Etudi	57	27	16		
	Primari	43	53	4		
	Secundari	30	69	1		
	Superiori	14	86	-		
<b>GRUP PROFES.</b>	Emp. Altărec Pl.	29	71	1		
	Antindun, canes, tec, māj	15	85	1		
	rețe personal adm. c. f.	31	68	1		
	Treball manual	44	51	5		
	Văstăre de can	43	51	6		
<b>N° FIUS</b>	UN.	33	66	2		
	105	40	57	3		
	TRES / quater / cinc	48	40	13		

p = .00000  
gl = 8

p = .00560  
gl = 6

p = .00174  
gl = 6

p = .00777  
gl = 9

p = .00003  
gl = 15

p = .04378  
gl = 12

p = .00306  
gl = 4

(semens jar)

PM-182 Qui treu de casa

\*\*\*

5.1.B

		MAIRE	MAIRE i PARE	PARE o altia		
<b>ENTREVISTES</b>		n	122	201	29	352
		%	34.7	57.1	8.2	100
<b>BARRI</b>	Centra - Eixample	13	83	4		
	Palau - Eix - V. Meje - P. rans	46	51	3		
	Rocaf - Nolin, Mm. - Pk. Bet	25	68	7		
	Cierrn - C. Lang. Nord	59	38	3		
	Uantia - Cerdany Sud	50	49	1		
<b>EDAT</b>	9-27	44	51	4		
	28-33	32	61	8		
	34-39	38	54	9		
	40 a mes	13	53	33		
<b>PROG. GEOG. PARES</b>	Catlungc	23	70	6		
	Prac Catlungc	39	53	8		
	Mixte	20	68	12		
<b>SIT. LABORAL</b>	Treball T.C.	18	73	9	(5% lang)	
	Treball TP/TV	41	51	8	(6% lang)	
	Atur	40	53	7	(7% lang)	
	Urtistes de casa	46	46	9	(4% lang)	
<b>NIVEL EDUCATIU</b>	Sense estudi	43	33	23	(13% lang)	
	Primari	39	54	7	(6% " )	
	Secundari	29	66	5	(5% lang)	
	Superior	19	70	11	(2% lang)	
<b>GRUP PROFES.</b>	Emp. Alt. C. rec. Pl.	43	57	-		
	Ant. ind. i mec. tec. mag	13	75	12		
	Res. te personal adm. c.f.	26	67	7		
	Treball manual	39	53	8		
	Urtistes de casa	45	45	10		
<b>N: FINS</b>	UN	32	62	6		
	105	39	57	8		
	TRES / quatre / cinc	48	35	17		

p = .00000  
gl = 8

p = .00467  
gl = 6

p = .11940  
gl = 6

p = .00310  
gl = 9

p = .00194  
gl = 15

p = .01752  
gl = 12

p = .07859  
gl = 4



1.7R Qui porta a dormir nit

5.1.8

		Umare	Umare pauze	pauze altre	
ENTREVISTES	n	195	136	21	352
	%	55.4	38.6	6.0	100
BARRI	Centra Eixample	35	61	5	
	Palau - B.C. - V. Alegre - Br	57	36	7	
	Rac, Prat - Tr. Pla	54	37	9	
	Ciutat. Cent. Nord	62	37	1	
	Llombia, Cond. Just	74	18	9	
EAT	19-27	65	28	7	
	25-33	52	42	6	
	34-39	54	42	4	
	40 a veg	60	33	7	
PIRE. GEO. PAVES	Castelló	47	52	2	
	Prta Catalunya	60	33	7	
	Lesseps	28	64	8	
DIT. LABORAL	Treball TC	38	55	7	
	Treball TP/TV	70	23	7	
	Altres	61	34	5	
	M. Conc	56	38	5	
Nivells d'Estudi	Sense estudi	67	23	10	
	Primària	60	33	7	
	Secundària	48	49	3	
	Superior	43	54	3	
G. Professional	Emps. Alt codex	71	29	0	
	Auto. Cond. C.C.	33	58	10	
	Acta personal/adm.	51	46	3	
	Treball. manual	61	33	6	
	M. Conc	57	38	5	
N: fills	UN	55	41	4	
	Dos	51	40	9	
	Tres/Quatre/Cinc	73	25	3	

$p = 0.00003$   
 $gl = 8$

$p = 0.51413$   
 $gl = 6$

$p = 0.00748$   
 $gl = 6$

$p = 0.00232$   
 $gl = 9$

$p = 0.32311$   
 $gl = 15$

$p = 0.07357$   
 $gl = 12$

$p = 0.05396$   
 $gl = 4$

PM-6R

Quin banys ?

ENTREVISTES		n			
		184	139	29	352
		52.3	39.5	8.2	100
BARRI	Centre Exemples	37	57	6	
	Palau - J.C. - V. Alegre - Br	51	41	8	
	Roc, Prof-Tor. Pla	44	47	9	
	Ciutat. Card. Nord	66	24	10	
	Llúria, Card. Sud	66	25	9	
EAT	19-27	60	36	4	
	25-33	49	41	10	
	34-39	55	41	4	
	40 a veg	47	33	20	
PAC. GEO. PAVES	Castells	44	52	4	
	Pia Cataly	55	35	10	
	Luze	40	56	4	
SIT. LABORAL	Treball TC	40	52	8	
	Treball TP/TV	58	37	5	
	Titler	56	36	8	
	M. Conc	60	29	11	
Nivell d'estudi	Sense estudi	60	27	13	
	Primari	54	39	7	
	Secundari	49	41	10	
	Superior	46	49	5	
G. Professional	Exep. Act. educ	71	29	4	
	Auto. Conf. C.	40	53	7	
	Act. personal/actua.	48	50	10	
	Treball. manual	57	36	7	
	M. conc	60	28	12	
N: fills	UN	51	40	9	
	Dos	52	41	7	
	Tres/Quatre/Cinc	58	30	13	

$p = 0.00095$   
 $gl = 8$

$p = 0.23962$   
 $gl = 6$

$p = 0.10810$

$p = 0.09920$   
 $gl = 9$

$p = 0.20877$

$p = 0.18237$

$p = 0.57690$   
 $gl = 4$

		NAME	NAME	NAME o ALTRE	
ENTREVISTES	n	145	152	5	352
	%	55.4	43.2	1.4	100
BARRI	Centre Eixample	46	112	1	
	Palau. GC-V. Alcega-Pr	56	39	5	
	Roc, Prof-Tiv. Pla	56	44	-	
	Ciutat. Cent. Nord	58	41	1	
	Llànies, Cond. Just	63	37	-	
EAT	19-27	53	47	-	
	28-33	51	47	2	
	34-39	70	29	1	
	40 a veg	60	40	-	
PAC. GEO. PARES	Castelló	52	47	2	
	Prov. Catalunya	68	28	4	
	Indústria	32	68	-	
SIT. LABORAL	Prebati TC	36	60	4	
	Prebati TP/TV	59	41	-	
	Altres	63	37	-	
	M. Conc	71	27	2	
Nivells d'estudi	Sense estudi	73	23	3	
	Primària	57	42	1	
	Secundària	50	49	1	
	Superior	46	49	5	
G. Professional	Emp. Alt. indus	100	-	-	
	Auto. Lib. C.C.	38	58	5	
	Act. presonal/adm.	43	56	1	
	Prebati. manant	57	42	1	
	M. Conc	72	26	-2	
N. fills	UN	49	50	1	
	Dos	60	39	1	
	Tres/Quatre/Cinc	63	35	3	

$p = 0.15703$   
 $gl = 8$

$p = 0.15947$   
 $gl = 6$

$p = 0.00057$   
 $gl = 6$

$p = 0.00049$   
 $gl = 9$

$p = 0.11480$

$p = 0.00408$   
 $gl = 12$

$p = 0.25368$   
 $gl = 4$

PM-LR Qui ja fer pipi?  
~~PM-LR Qui ja fer pipi?~~

5.1.8

		PAIRE	OTRE PAIRE	Pare altra	
ENTREVISTES	nr	218	122	12	352
	%	61.9	34.7	3.4	100
BARRI	Centre Eixample	48	50	2	
	Pelam. BC-V. Alape-Br	67	26	7	
	Roc, Prot-Tr. Pla	63	32	4	
	Cirera. Cant. Nord	65	31	4	
	LLantia, Cant. Sud	71	29	-	
EAT	19-27	63	33	4	
	25-33	60	37	3	
	34-39	68	29	3	
	40 a més	53	40	7	
PAIR. GEO. PAIRES	Catalunya	52	47	2	
	Fora Catalunya	68	28	4	
	l'urbs	32	68	-	
JIT. LABORAL	Treball TC	44	52	5	(pare 1)
	Treball TP/TV	64	33	-	
	Titular	74	23	3	
	M. Conc	67	31	2	
Nivell d'estudis	Sense estudis	73	23	3	
	Primari	63	34	3	
	Secundari	56	41	3	
	Superior	62	32	5	
G. Professionals	Exp. Alt. cives	86	-	15	(altre p.)
	Auto. Cons. C.	53	45	3	
	Act. p. personal actua.	50	47	3	
	Treball. manual	66	31	2	
	M. conc	68	30	2	
NI. Fills	UN	62	34	4	
	DOS	62	35	3	
	Tres/Quatre/Cinc	60	38	3	

$p = 0.03509$   
 $gl = 8$

$p = 0.87311$

$p = 0.00057$

$p = 0.00057$   
 $gl = 9$

$p = 0.17517$

$p = 0.10345$

$p = 0.98620$   
 $gl = 4$

PM-OR Qui ja ja caa ?

05

(S.I.B)

		MALE	MALE i PALE	PALE o altia		
ENTREVISTES		n	219	121	19	352
		%	62.2	34.4	3.4	100
BARRI	Centre - Eixample	48	50	2		
	Palau - Eix - V. Maje - P. Prus	66	28	6		
	Rocaf - N. d'Is. T. - Pla. Bet	65	31	4		
	Ciutat - Orlans - Nord	66	30	4		
	U. d'Is. - Cerdany - Sud	71	29	-		
EDAT	19-27	64	32	4		
	28-33	61	36	3		
	34-39	68	29	3		
	40 a més	47	47	7		
PROC. GEDG. PALES	Castellano	50	48	2		
	Fr. Castellano	68	28	4		
	Mixte	32	68	-		
SIT. LABORAL	Treball T.C.	44	52	5		(pare 1%)
	Treball TP/TV	64	33	3		(pare 3%)
	Atur	74	22	3		
	M. d'Is. de cas	67	31	2		
NIVEL EDUCATIU	Sense estudis	73	23	3		
	Primari	64	33	3		(1% pare)
	Secundari	53	43	2		(2% pare)
	Superior	62	32	5		
GRUP PROFES.	Emp. Alt. d'Exec. Pl.	86	-	14		
	Ant. mod. i mes. Tec. i m. j.	53	45	2		
	M. de personal adm. i t.	49	49	3		
	Treball manual	67	29	4		(pare 2%)
	M. d'Is. de cas	68	30	2		
N. FILLS	UN	62	34	4		
	DOS	62	35	3		
	TRES / quatre / cinc	63	35	2		

p = 03438  
gl = 8

p = 76460  
gl = 6

p = 00021  
gl = 6

p = 00036  
gl = 9

p = 10782  
gl = 15

p = 05864  
gl = 12

p = 99409

PM-172

Qui dona el bitxo?

81  
S.I.B

		MARE	MARE i PARE	PARE o AUTRE	
<b>ENTREVISTES</b>		221	121	10	352
%		62.8	34.4	2.8	100
<b>BARRI</b>	Centre Eixample	57	39	4	
	Palau - E.C. - V. Alegre - Br	62	33	5	
	Roc, Prof. Tr. Pla	71	27	3	
	Ciutat. Cent. Nord	61	38	1	
	Llúria, Cent. Sud	65	34	2	
<b>EAT</b>	19-27	65	33	1	
	25-33	60	37	3	
	34-39	68	29	3	
	40 a veg.	60	33	7	
<b>PARE. GEO. PARES</b>	Catalunya	58	41	2	
	Fra Catalunya	65	32	3	
	Intern	52	40	8	
<b>SIT. LABORAL</b>	Treball TC	48	50	3	
	Treball TP/TV	69	29	3	
	Atur	72	26	2	
	M. Conc	64	31	5	
<b>Nivell d'estudi</b>	Sense estudi	67	27	7	
	Primari	62	35	3	
	Secundari	62	37	1	
	Superior	65	30	5	
<b>G. Professional</b>	Exep. Alt càrrec	100	0	0	
	Auto. Cond. C.	58	38	5	
	Asst. personal/adm.	57	39	4	
	Treball. manual	64	35	1	
	M. Conc	64	30	6	
<b>N: fills</b>	UN	64	34	3	
	Dos	61	37	3	
	Tres/Quatre/Cinc	68	28	5	

$p = 0.71585$   
 $gl = 8$

$p = 0.82381$   
 $gl = 6$

$p = 0.48455$   
 $gl = 6$

$p = 0.00363$   
 $gl = 9$

$p = 0.24491$   
 $gl = 15$

$p = 0.22245$   
 $gl = 12$

$p = 0.76455$   
 $gl = 4$

P11-2R Qui dort paprilles ?

(5,1,3)

		PARLE	PARLE i PARLE	PARLE o AUTRE	
<b>ENTREVIEWÉS</b>		239	108	5	352
%		67.9	30.7	1.4	100
<b>BARRI</b>	Centre Exemple	60	39	1	
	Palau - GC - V. Alegre - Br	67	28	5	
	Roc. Not. Tr. Pla	74	27	-	
	Cirera. Cant. Nord	66	32	1	
	Llànha, Cant. Sud	75	25	-	
<b>EBAT</b>	19-27	74	26	-	
	28-33	66	33	1	
	34-39	68	29	3	
	40 a us	60	33	7	
<b>PIRE. GEO. PARES</b>	Catalunya	63	38	1	
	For. Catalunya	70	27	2	
	Unzue	60	36	4	
<b>SIT. LABORAL</b>	Treball TC	50	48	3	
	Treball TP/TV	75	25	-	
	Titular	76	23	1	
	M. Conc	75	24	2	
<b>Nivell d'Estudis</b>	Sense estudi	70	23	7	
	Primari	73	27	-	
	Secundari	62	38	-	
	Superior	57	35	8	
<b>G. Professionals</b>	Emp. Actives	86	-	14	(pare 10)
	Auto. Unif. C.C.	55	40	5	
	Acta personal actua.	58	40	1	
	Treball. manual	71	29	-	
	M. Conc	76	23	2	
<b>N: fills</b>	UN	68	31	1	
	dos	68	32	1	
	Tres/Quatre/Cinc	68	28	5	

$p = 0.13824$   
 $gl = 8$

$p = 0.36481$   
 $gl = 6$

$p = 0.57156$   
 $gl = 6$

$p = 0.00094$   
 $gl = 5$

$p = 0.00010$   
 $gl = 15$

$p = 0.00000$   
 $gl = 12$

$p = 0.34645$   
 $gl = 4$

		MALE	MALE PARE	PARE alta	
ENTREVISTES	n	243	104	5	352
	%	69	29.5	1.4	100
BARRI	Centre - Example	63	37	-	
	Palau-Etc - V. Meje - Prans	66	31	3	
	Rouaf - Nohin Tom - Phabet	69	29	2	
	Civra - Orday. Nord	79	18	3	
	Uantia - Cerday Sud	69	31	-	
EDAT	19-27	76	22	1	
	28-33	66	33	1	
	34-39	68	30	1	
	40 a mes	73	20	7	
PROL. GEDG. PARES	Atlungo	56	42	2	
	Frta Catlungo	72	27	1	
	Unite	72	28	-	
SIT. LABOUR	Treball T.C.	52	44	3	
	Treball TP/TV	71	29	-	
	Atur	78	21	1	
	Metresse de conc	78	22	-	
NIVELESTUDIS	seuse etudis	80	20	-	
	Primaris	71	29	1 (1 par)	
	Secundari	67	28	3 (3 par)	
	Superior	57	41	2	
GRUP PROFES.	Emp. Altidrec P.L.	86	14	-	
	Antidrec, mes, tec, mij	58	40	2	
	Reste personal adm. c.f.	60	38	3	
	Treball manual	72	27	1	
	Metresse de conc	79	21	-	
N. FILS	UN	68	30	2	
	105	68	30	1	
	TRES / quatre / Cinc	75	25	-	

p = .21231  
gl = 8

p = .38224  
gl = 6

p = .35465  
gl = 6

p = .00473  
gl = 9

p = .00897  
gl = 15

p = .09326  
gl = 12

p = .84328  
gl = 4



PM-12R Qui j'ouen temperatura

012

5.1.B

		MANE	PLANE PANE	PANE o autres	
ENTREVISTES	n	240	102	10	352
	%	68.2	29.0	2.8	100
BARRI	Centre - Example	64	35	1	
	Palau - Etc - V. Mepe - Prans	61	36	3	
	Rocat - Nolin Tm - Plabet	63	34	3	
	Civem - Ordang. Nord	80	17	3	
	Uantia - Cerdang Sud	72	24	4	
EDAT	19-27	74	25	1	
	28-33	66	31	3	
	34-39	70	29	1	
	40 a més	60	27	13	
PROC. GEDG. PANE	Q2lungc	58	41	2	
	fnz Castlungc	72	25	3	
	luite	52	40	8	
SIT. LABORA	Treball T.C.	55	39	6	
	Treball TP/TV	77	23	-	
	Atur	72	26	2	
	Mestre de casa	73	26	2	
NIVEL ESTUDIS	Jesse Etudi	77	17	7 (2 pane)	
	Primaris	72	26	2 (3 pane)	
	Secundari	62	35	3	
	Superior	57	38	5 (1 pane)	
GRUP PROFES.	Emp. Altèrrec P.L.	86	14	-	
	Antònom, unes, tec, mif	55	40	5	
	Meste personal adm. c.f.	56	40	4	
	Treball manual	74	24	2	
	Mestre de casa	74	25	2	
N: FILL	UN	68	30	3	
	105	69	28	3	
	TRES / quatre / cinc	68	30	3	

p = .21198  
gl = 8

p = .23596  
gl = 6

p = .08488  
gl = 6

p = .08587  
gl = 9

p = .00376  
gl = 15

p = .06108  
gl = 12

p = .98845  
gl = 4

PM-8R Qui lleva al matí

		HOME	PAIRE i PAIRE	PAIRE o altre	
ENTREVISTES	n	257	71	24	352
	%	73	20.2	6.8	100
BARRI	Centre Eixample	63	31	6	
	Palau. BC-V. Alape-Pr	71	26	10	
	Roc, Prof-Tor. Pla	77	13	10	
	Ciutat. Cent. Nord	73	23	4	
	Llúria, Cent. Sud	85	12	4	
EAT	19-27	75	17	8	
	25-33	69	24	7	
	34-39	80	15	6	
	40 a més	80	13	7	
PRAC. GEO. PARES	Centre Eixample	59	33	8	
	Prac Catalunya	78	17	6	
	Unzeta	60	24	16	
DIT. LABORAL	Treball TC	54	31	15	(11 pairs)
	Treball TP/TV	78	14	8	(6 pairs)
	Inter	79	18	3	(3 pairs)
	M. Conc	87	13	-	
Nivells d'estudis	Sense estudis	83	10	7	
	Primària	76	17	7	
	Secundària	67	24	9	(6 pairs)
	Superior	62	14	3	
G. Professionals	Emps. Alt. cívics	86	14	-	
	Auto. Univ. C.	58	38	5	
	Acta. personal. adm.	64	25	11	
	Treball. inamid	75	18	8	
	M. Conc	85	11	-	
N. fills	UN	71	21	8	
	DO5	76	19	6	
	Tub/Quatre, Conc	70	23	8	

$p = 0.06266$   
 $gl = 8$

$p = 0.59965$   
 $gl = 6$

$p = 0.03351$   
 $gl = 6$

$p = 0.00003$   
 $gl = 9$

$p = 0.29753$

$p = 0.05274$   
 $gl = 12$

$p = 0.91220$   
 $gl = 4$

PM-9R Qui' ateu' a ks nits

5.1.8

	MANE	ME	PAVE	
		NE	o	autres
ENTREPRENEURS	225	97	30	352
%	63.9	27.6	8.5	100
<b>BIREF</b> Centre Exemple	60	27	13	
Palau - EC - V. Alegre - Br	69	25	7	
Kac, Prof - Mr. Pla	59	32	9	
Cireza - G. F. Nord	63	31	6	
Llanta, Cond. Just	71	22	7	
<b>EIAT</b> 19-27	65	25	10	
25-33	60	30	10	
34-39	73	23	4	
40 a up	67	27	7	
<b>PROF. GEO. PAVES</b> Cadiz	50	17	9	
Prof Cataly	68	25	7	
Madrid	60	20	20	
<b>JIT. LABORAL</b> Delat TC	38	17	7	
Delat TP/TV	70	23	7	
Other	61	34	5	
M. Conc	56	38	5	
<b>Nivellos Studis</b> Sexe Studis	73	17	10	
Primari	64	29	7	
Secundari	69	25	10	
Superior	54	35	11	
<b>G. Professionals</b> Exep. Alt codex	71	29	-	
Auto. Cond. C.C.	43	45	13	
Asst. personal adm.	61	26	13	
Field. manual	68	27	6	
M. Conc	72	19	9	
<b>N. Fills</b> UN	67	26	8	
DOS	60	30	10	
TV/Quarta, Cine	68	28	5	

p = .62486  
sl

p = .63988  
sl = 6

p = .02098  
sl = 6

p = .00256  
sl = 9

p = .79870  
sl = 10

p = .07105  
sl = 8

p = .64809  
sl = 4

P11-22R Qui porta al metge

022  
5.1.8

		PARTE	PARTE I	PARTE II	
ENTREVISTES	n	256	92	4	352
	%	72.7	26.1	1.1	100
BARRI	Centre - Eixample	71	27	1	
	Palau etc - V. Mape - Prans	69	28	3	
	Rocaf - Nolis, Tmn - Pl. Bet	65	35	-	
	Ciutat - Ordany - Nord	79	20	1	
	Urbània - Cerdany Sud	79	21	-	
EDAT	19-27	74	26	-	
	28-33	71	28	1	
	34-39	78	20	1	
	40 a més	67	33	-	
PROC. GEOG. PAIS	Catalunya	73	27	-	
	Fora Catalunya	71	28	1	
	Mixta	92	4	4	
SIT. LABORAL	Treball T.C.	65	32	3	
	Treball TP/TV	75	23	1	
	Atur	78	22	-	
	Mestres de casa	73	27	-	
NIVEL·LESTIUS	Sense estudi	80	20	-	
	Primari	75	24	1	(1 one)
	Secundari	68	31	1	(pare)
	Superior	65	32	3	(pare)
GRUP PROFES.	Emb. Alt. Carrer Pl.	57	43	-	
	Anticònia, Ciutat, Tec, Mij	73	25	2	(pare)
	Reste personal aut. m. c. f.	71	29	-	
	Treball manual	74	24	2	(pare)
	Mestres de casa	74	26	-	
N. FILL	UN	66	33	1	
	105	77	21	1	
	TRES / quatre / cinc	80	20	-	

p = 27842  
gl = 1

p = 79238  
gl = 6

p = 74803  
gl = 6

p = 20302  
gl = 6

p = 25253  
gl = 10

p = 83979  
gl = 8

p = 16040  
gl = 4

PM-23R Qui prépare meujars

$p = 0.2321$   
 $gl = 8$

$p = 0.57790$   
 $gl = 6$

$p = 0.1894$   
 $gl = 6$

$p = 0.00000$   
 $gl = 9$

$p = 0.00072$   
 $gl = 15$

$p = 0.00481$   
 $gl = 12$

$p = 0.67306$   
 $gl = 4$

		MANE	MANE + PARE	PARE + autres		
<b>ENTREVISTES</b>		n	295	49	8	352
		%	83.8	13.9	2.3	100
<b>BARRI</b>	Centre - Eixample	70	26	4		
	Palau - Eix - V. Meje - Prans	87	10	3		
	Rocaf - Nolin Tmn - Pla Bet	84	15	1		
	Ciutat - Grany. Nord	92	7	1		
	Urbània - Cerdaña Sud	90	9	1		
<b>EDAT</b>	19-27	92	7	1		
	28-33	82	16	2		
	34-39	83	15	3		
	40 a més	80	20	1		
<b>PROF. GEOG. PAREJ</b>	Catlunga	72	25	3		
	Fra Catlunga	88	10	2		
	Mixte	72	28	1		
<b>TR. LABORAL</b>	Treball T.C.	64	30	6		(pare 2%)
	Treball TP/TV	89	10	1		
	Atur	93	6	1		
	Mestres de casa	93	7	1		
<b>NIVEL ESTUDIS</b>	Sense estudis	83	17	1		
	Primari	89	9	2		
	Secundari	81	17	2		(pare 1%)
	Superiors	26	27	8		(pare 3%)
<b>GRUP PROFES.</b>	Omp. Alt Garrec PL.	57	29	14		
	Antònia, cases, tec. mjt	63	33	5		(pare 3%)
	Reste personal adm. c.f.	83	14	3		
	Treball manual	87	11	2		(pare 1%)
	Mestres de casa	93	7	1		
<b>N. FILL</b>	UN	83	15	2		
	105	83	14	3		
	TRES / quatre / cinc	90	10	1		

S.I.B

		MARE	MARE i PARE	PARE o autre	
ENTREVISTES	n	316	27	9	352
	%	89.8	7.7	2.6	100
BARRI	Centre - Eixample	75	20	5	
	Palau - Eix - V. Maje - Prouis	92	7	1	
	Rocaf - Nolin. Mm. - Pla. Bet	94	4	2	
	Ciutat - Ciutat. Nord	94	1	4	
	V. M. B. Ciutat. Sud	97	3	1	
EDAT	19-27	90	7	3	
	28-33	90	8	2	
	34-39	88	7	4	
	40 a més	87	13	1	
PROF. GED. PARE	Q. B. Lluny	81	14	5	
	Pr. B. Lluny	93	5	2	
	Lluny	76	24	1	
DIT. LABORAL	Treball T.C.	77	19	4	
	Treball TP/TV	89	7	4	(pare 1%)
	Atur	98	-	2	
	M. B. de casa	96	4	-	
NIVEL·LESTUDIS	Sense estudi	93	3	3	(pare 3%)
	Primaris	93	5	2	(pare 1%)
	Secundari	87	11	2	
	Superior	76	16	8	
GRUP PROFES.	Emp. Alt. C. Rec. P. L.	57	14	29	
	Aut. Mm. i. Mm. Tec. Mm.	78	15	7	
	Reste personal adm. c. f.	86	14	-	
	Treball manual	93	4	2	(pare 1%)
	M. B. de casa	96	4	-	
N. FILL	UN	91	7	2	
	105	88	8	4	
	TRES / quatre / Cinc	93	7	-	

$p = .00012$   
 $gl = 8$

$p = 90056$   
 $gl = 6$

$p = 00470$   
 $gl = 6$

$p = .00002$   
 $gl = 9$

$b = 0.5194$   
 $gl = 15$

$p = .00000$   
 $gl = 12$

$p = .61696$

P33-1 L'infant s'el lloque  
del nostre amor

		Molt important	Important	Poc gens important	Molt important + important	
ENTREVISTES		n	231	85	36	352
		%	65.6	24.1	10.2	100
BARCEL	Centre - Eixample	57	30	13		87
	Palau - Eix - V. Mape - P. Nans	64	25	11		89
	Rocaf - Nolis Tm. - Plaça	60	28	12		88
	Ciutat - Ciutat. Nord	75	22	3		87
	Urbània - Ciutat Sud	73	15	12		88
EDAT	19-27	71	17	12		88
	28-33	67	25	8		92
	34-39	59	32	9		91
	40 a més	53	13	33		66
PROC. GEOG. PAÏSES	Catalunya	61	27	12		88
	Fora Catalunya	68	23	8		92
	Mixta	52	24	24		76
SIT. LABORAL	Treball T.C.	62	21	17		83
	Treball TP/TV	70	25	5		95
	Atur	65	27	7		93
	Mestres de casa	67	22	11		89
NIVEL·LES	Sense estudi	67	27	7		93
	Primari	69	24	7		93
	Secundari	63	24	13		87
	Superior	54	22	24		76
GRUP PROFES.	Emp. Altàrcel P.L.	71	29	0		100
	Antònia, mes, tec, m. j.	55	22	23		77
	Reste personal adm. c.f.	58	29	13		87
	Treball manual	71	23	6		94
	Mestres de casa	66	23	11		89
Nº FILL	UN	69	20	10		90
	105	62	28	10		90
	TRES / quatre / cinc	65	23	12		88

p = 10852  
gl = 6

p = 24617  
gl = 6

p = 17107  
gl = 10

p = 10481  
gl = 8

p = 55145  
gl = 4





P33-SR M'agradaia que el meu fill fs el que jo no he pogut fer.

		most important	Dependent	Poc o gens important		Most important + Dependent
ENTREVISTES		n	218	54	80	352
		%	61.9	15.3	22.7	100
BARCEL	Cantua - Eixample	18	27	55		45
	Palau - Eix - V. Meje - Prouis	75	12	13		87
	Rocaf - Nolin Tmn - Plarbet	68	17	15		85
	Ciutat - Orlang. Nord	85	10	6		94
	Uantia - Cerdaug Sud	75	7	18		82
EDAT	19-27	76	13	11		89
	28-33	63	16	21		79
	34-39	44	17	39		61
	40 a més	67	13	20		80
PROC. GEOG. PAISES	Catalunya	33	19	48		52
	Fora Catalunya	71	14	15		85
	Unite	40	24	36		64
SIT. LABORAL	Treball T.C.	48	15	37		63
	Treball TP/TV	68	10	22		88
	Atur	67	17	16		84
	Mestre de casa	69	18	13		87
NIVEL ESTUDIS	Sense estudis	80	17	3		97
	Primaris	73	13	14		86
	Secundaris	52	19	39		71
	Superiors	14	19	68		32
GRUP PROFES.	Emp. Alt càrec Pl.	0	14	86		14
	Antonom, mes, tec, mij	23	20	57		43
	Reste personal adm. c.f.	46	19	35		65
	Treball manual	78	12	10		90
	Mestre de casa	68	19	13		87
N: FILL	UN	62	16	22		88
	105	62	15	23		87
	TRES / quatre / cinc	63	12	25		85

p = 00000  
gl = 6

p = 00167

p = 00000  
gl = 10

p = 00000  
gl = 8

p = 98557  
gl = 4

P33\_9R Es fills són una font de plures jels avís

			molt important	important	Poc o gens important		molt important + important
ENTREVISTES		n	214	80	58	352	
		%	60.8	22.7	16.5	100	
BARCEL	Centre - Eixample	33	32	35			65
	Palau - Eix - V. M. P. - P. - P.	57	28	15			85
	Rocaf - N. d. l. - T. - P. - P.	63	22	15			85
	Ciutat - O. d. l. - N. d. l.	80	17	3			97
	U. d. l. - C. d. l. - S. d. l.	75	13	12			88
EDAT	19-27	71	18	11			89
	28-33	63	23	14			86
	34-39	45	28	28			72
	40 a més	60	20	20			80
PROF. GED. PAIES	Catallunya	36	33	31			69
	Fora Catalunya	69	20	11			89
	Mixta	44	28	28			72
SIT. LABORAL	Treball T.C.	53	25	22			78
	Treball TP/TV	65	19	16			84
	Atur	63	23	14			86
	M. d. l. de conc.	67	22	11			89
NIVEL EDUCATIU	Sense estudis	63	27	10			90
	Primaris	70	20	10			90
	Secundari	50	24	26			74
	Superior	38	30	32			68
GRUP PROFES.	Emp. Alt. d. rec. P. l.	43	14	43			57
	Autònom, unes, tec, m. j.	40	30	30			70
	Reste personal adm. c. f.	42	26	32			68
	Treball manual	72	20	8			92
	M. d. l. de conc.	68	21	11			89
N: FILL	UN	64	21	15			85
	105	57	25	17			83
	TRES / quatre / cinc	63	20	17			83

p = 00001  
gl = 6

p = 40869  
gl = 6

p = 00127  
gl = 10

p = 00000  
gl = 8

p = 82537  
gl = 4

P33.3R Tària el deliq de  
cuidar una criatura  
petita

p = 00075  
gl = 6

p = 00707  
gl = 6

p = 00239  
gl = 10

p = 00005  
gl = 8

p = 77880  
gl = 4

		Molt imp	Import.	no gens important	molt import + import	
ENTREVISTES		n	207	82	63	352
		%	58.8	23.3	17.9	100
BARRI	Centre - Eixample	32	31	37	63	
	Palau - Eix - V. Meze - Pinyas	61	21	18	82	
	Rocaf - Nolin Tmn - Pla Bet	53	26	21	79	
	Ciutat - Ordany. Nord	82	14	4	96	
	Utià - Gerday Sud	72	22	6	94	
EDAT	19-27	65	21	14	86	
	28-33	61	22	17	83	
	34-39	51	25	24	76	
	40 a més	40	40	20	80	
PROC. GEOG. PAÏS	Catalunya	38	36	27	73	
	Fora Catalunya	65	20	15	85	
	Unite	48	24	28	72	
SIT. LABORAL	Treball T.C.	49	23	28	72	
	Treball TP/TV	59	29	12	88	
	Atur	69	17	14	86	
	Mestres de casa	55	31	14	86	
NIVEL EDUCATIU	Sense estudi	63	27	10	90	
	Primari	69	19	12	88	
	Secundari	47	38	25	75	
	Superior	14	30	35	65	
GRUP PROFES.	Emp. Alt. Crec P.L.	29	57	14	86	
	Ant. ind. i mes. tec. mif	38	25	37	63	
	Reste personal adm. c.f.	50	22	28	72	
	Treball manual	70	20	10	90	
	Mestres de casa	55	30	15	85	
N: FILL	UN	60	22	18	82	
	105	58	23	19	81	
	TRES / quatre / cinc	58	30	12	88	

P33-10R de maternitat és un fet natural per a les dones

10

		Molt important	Diferentment	po poc important		Molt menys important
<b>ENTREVISTES</b>		n	202	101	49	352
		%	57.4	28.7	13.9	100
<b>BARRI</b>	Centre - Eixample	23	43	34		66
	Palau - Eix - V. Meze - Prouis	66	25	10		90
	Rocaf - Nolin, Dms - Pla/set	53	41	6		94
	Crema - Orihang. Nord	78	18	4		96
	Uantà - Cerdany Sud	77	13	10		90
<b>EDAT</b>	19-27	61	29	10		90
	28-33	60	26	14		86
	34-39	49	32	19		81
	40 a més	40	47	13		87
<b>PROF. GEDG. PAREJ</b>	Cònjungs	33	37	30		70
	Fora Cònjungs	65	27	8		92
	Mixte	40	24	36		64
<b>SIT. LABORAL</b>	Treball T.C.	50	29	21		79
	Treball TP/TV	59	29	12		88
	Atur	57	31	12		88
	Mitjances de cas	71	22	7		93
<b>NIVEL ESTUDIS</b>	Sense Estudi	73	23	3		97
	Primari	67	25	8		92
	Secundari	43	34	23		77
	Superior	32	41	27		73
<b>GRUP PROFES.</b>	Emp. Alt càrrec Pl.	14	57	29		71
	Autònoma, unes, tec, mif	38	32	30		70
	Reste personal adm. c.f.	40	33	27		73
	Treball manual	66	27	7		93
	Mitjances de cas	72	21	7		93
<b>N. FILLS</b>	UN	52	31	17		83
	105	61	27	12		88
	TRES / quatre / cinc	65	25	10		90

b = 00000  
gl = 6

b = 10250  
gl = 6

b = 00000  
gl = 10

b = 00000  
gl = 8

b = 45862  
gl = 4

P33\_4R Per a mi, els fills  
ho són tot

		Roll important	Inimportant	Pr = gens important		Roll important + important
ENTREVISTES		n	198	127	27	352
		%	56.3	36.1	7.7	100
BARCEL	Centre - Eixample	39	51	10		90
	Palau - Eix - V. Mestres - Pinyas	49	43	8		92
	Rocaf - Nolins, Tms. - Pla del	62	31	7		93
	Ciutat - Colom. Nord	63	30	7		93
	Urbània - Cerdany Sud	71	23	6		94
EDAT	19-27	64	29	7		93
	28-33	58	36	6		94
	34-39	44	46	10		90
	40 a més	60	20	20		80
PROF. GEDG. PARETS	Catalunya	31	53	16		84
	Fora Catalunya	64	29	7		93
	Mixta	36	64	0		100
SIT. LABORAL	Treball T.C.	47	42	11		89
	Treball TP/TV	59	36	5		95
	Atur	60	35	6		94
	Mestres de casa	62	29	9		91
NIVEL·LESNIS	Sense estudi	73	20	7		93
	Primaris	62	35	3		97
	Secundari	50	39	11		89
	Superior	27	49	24		76
GRUP PROFES.	Emp. Altedrec PL.	57	43	0		100
	Artístics, mes, tec, mif	35	48	17		83
	Reste personal adm. c.f.	42	44	14		86
	Treball manual	66	31	3		97
	Mestres de casa	60	30	10		90
Nº FILLS	UN.	57	34	9		91
	105	55	38	7		93
	TRES / quatre / cinc	60	35	5		95

p = 00007  
gl = 6

p = 41119  
gl = 6

p = 00010  
gl = 10

p = 00038  
gl = 8

p = 87439  
gl = 4

P33-8R Tenir<sup>3</sup> fils jermet la  
Continuatio de la famille

		Molt impnt.	Impntant	por geng impntant		molt imp + impntant
ENTREVISTES	n	150	116	86	352	
	%	42.6	33	24.4	100	
BARRES	Centre - Eixample	27	55	18		82
	Palau - Eix - V. Meze - Prans	41	21	38		62
	Rouaf - Adria - Toms - Pla Bet	37	32	31		69
	Ceres - Orlang - Nord	56	31	13		87
	Uantia - Cerdany Sud	54	19	27		73
EDAT	19-27	54	25	21		79
	28-33	42	34	25		75
	34-39	29	42	29		71
	40 a mes	60	20	20		
PROG. GEDG. PARES	Catlungc	23	39	38		62
	Proc Catlungc	48	31	21		79
	mixte	40	40	20		80
FIT. LABORAL	Treball T.C.	41	35	24		76
	Treball TP/TV	40	30	30		70
	Atur	44	32	24		76
	Urtista de cas	47	35	18		82
NIVEL ESTUDIS	Sense Estudi	40	37	23		77
	Primari	51	31	18		82
	Secundari	34	35	31		69
	Superior	24	32	43		57
GRUP PROFES.	Emp. Alt. Mec. Pl.	0	57	43		57
	Artisan, mes, tec, mij	40	27	33		67
	Rest personal adm. c.f.	28	37	35		65
	Treball manual	50	31	19		81
	Urtista de cas	47	36	17		83
N: FILLS	UN	42	34	24		76
	105	42	34	24		76
	TRES / quatre / cinc	48	22	30		70

p = 00804  
gl = 6

p = 83708  
gl = 6

p = 01813  
gl = 10

p = 01072  
gl = 8

p = 67597  
gl = 4

P33-6R No hi ha res millor que poder comptar amb un fill quan un s'velle.

		Molt import.	import.	per o gens import.	Molt important + important	
ENTREVISTES		n	112	71	169	352
		%	31.8	26.2	48	100
BARRI	Centre - Eixample	11	9	80	20	
	Palau - Eixc - V. Mepe - Pinyas	28	28	44	56	
	Rocaf - Nolin, Dms - Pla Bet	31	25	44	56	
	Crema - Gr. Lang. Nord	45	23	32	68	
	Utià tri. - Cerdany. Sud	49	19	32	68	
EDAT	19-27	50	15	35	65	
	28-33	28	22	50	50	
	34-39	26	20	54	46	
	40 a més	27	20	53	47	
PROC. GEOG. PAÏSES	Catalunya	11	14	75	25	
	Fora Catalunya	38	22	40	60	
	Mixte	20	20	60	40	
FIT. LABORAL	Treball T.C.	30	14	56	44	
	Treball TP/TV	30	25	45	55	
	Atur	31	24	45	55	
	Mestres de casa	38	18	44	56	
NIVEL·LES D'ESTUDIS	Sense estudi	30	30	40	60	
	Primaris	44	20	36	64	
	Secundaris	16	19	44	36	
	Superiors	8	16	76	24	
GRUP PROFES.	Emp. Alt. correcc. P.L.	0	14	86	14	
	Artisanal, mes, tec, m. j.	18	17	65	35	
	Neteja personal adm. c. t.	8	15	76	23	
	Treball manual	44	23	33	67	
	Mestres de casa	38	19	43	57	
N. FILLS	UN	25	22	53	47	
	105	36	18	46	54	
	TRES / quatre / cinc	43	22	35	65	
SEXE	NEN	35	18	48		
	NENA	28	25	47		

p = 00005  
gl = 6

p = 33178  
gl = 6

p = 00000  
gl = 10

p = 00000  
gl = 8

p = 09471  
gl = 4

p = 11722

P33\_12R Ha estat xbre tot la  
meva parella qui desitja  
afustar p.lli.

		Molt important	Important	Po. pau important	Molt in important (+)	
ENTREVISTES		n	87	81	184	352
		%	24.7	23	52.3	100
BARRI	Centre - Eixample	17	11	72		28
	Palau - Eix - V. M. P. - P. Prats	33	18	49		51
	Rocaf - N. d. l. T. - P. d. l. S. T.	9	13	78		22
	Ciutat - Ciutat. Nord	46	30	24		76
	U. d. l. S. - Ciutat. Sud	20	46	34		66
EDAT	19-27	19	33	47		53
	28-33	27	18	55		45
	34-39	25	23	52		48
	40 a més	20	33	47		53
PROC. GEOG. PAÏS	Catalunya	14	19	67		23
	Fora Catalunya	26	25	49		51
	Mixta	36	12	52		48
SIT. LABORAL	Treball T.C.	21	24	55		45
	Treball TP/TV	25	29	47		53
	Atur	29	17	56		46
	M. d. l. S. de conc	22	25	53		47
NIVEL·LESTUDIS	Sense estudis	33	30	37		53
	Primaris	29	26	45		55
	Secundari	20	19	61		39
	Superior	8	14	78		22
GRUP PROFES.	Emp. Alt. d. l. S. P. L.	0	14	86		14
	Ant. d. l. S. i. m. e. s. t. e. c. m. i. j.	20	10	70		30
	Reste personal adm. c. f.	24	14	62		38
	Treball manual	28	29	43		57
	M. d. l. S. de conc	21	24	55		45
N. FILL	UN	22	24	54		46
	105	28	21	52		48
	TRES / quatre / cinc	22	28	50		50

$p = 0.8156$   
 $gl = 6$

$p = 5.3596$   
 $gl = 6$

$p = 0.1979$   
 $gl = 10$

$p = 0.0704$   
 $gl = 8$

$p = 7.4516$



P33-7R Jéin jibb s'espandue

a. ls veus de la matufaleda

7

		Molt imp.	imp.	Por jeus impòrtant	Molt imp. + impòrtant	
ENTREVISTES		n	87	76	189	352
		%	24.7	21.6	53.7	100
BARRI	Centre - Eixample	10	31	59		31
	Palau - Eix - V. Meje - Prans	20	18	62		38
	Rouaf - Nolin Tme - Platbet	29	27	44		66
	Covera - Ordang. Nord	13	18	69		31
	Uantia - Cerclang Sud	56	12	32		68
EDAT	19-27	36	13	51		69
	28-33	24	26	50		50
	34-39	15	16	70		30
	40 a mes	20	40	40		60
PROL. GEDG. PANES	Catlungo	9	16	75		25
	Fra Catlungo	29	23	48		52
	Mixte	16	24	60		40
SIT. LABORA	Treball T.C.	22	19	58		42
	Treball TP/TV	26	14	60		40
	Atur	24	26	50		50
	Mestessa de cano	29	27	44		56
NIVEL ESTUDIS	Leuce Etudis	27	10	63		37
	Primari	34	22	23		57
	Secundari	15	19	66		44
	Superior	0	32	68		32
GRUP PROFES.	Emp. Altèrec P.L.	0	14	86		14
	Antòndu, mes, tec, mij	3	32	65		34
	Reste personal adm. c.f.	12	17	71		29
	Treball manual	35	19	46		44
	Mestessa de cano	28	28	44		66
N: FIUS	UN	24	22	55		46
	IOS	24	23	53		47
	TRES / quatre / cinc	32	15	53		47

p = 00468  
gl = 6

p = 31435  
gl = 6

p = 00010  
gl = 10

p = 00003  
gl = 8

p = 70467  
gl = 6

P33-11R *Témoignage de la dévotion morale devant la société*

		très important	important	pas si important	très important + important	
ENTREVISTÉS		n	18	30	304	352
		%	5.1	8.5	86.4	100
BARRI	Centre - Exemple	2	8	90		10
	Palau - E.C. - V. Mepe - Prans	3	3	94		6
	Rouff - Nolin, Mme. - Plabret	6	15	79		21
	Civern - Cerdany Nord	7	10	83		17
	Uantia - Cerdany Sud	7	6	87		13
EDAT	19-27	6	11	83		17
	28-33	5	8	87		13
	34-39	4	9	87		13
	40 ans et plus	7	7	87		14
PROG. GÉO. PARES	Catalunya	2	6	92		8
	Fra Catalunya	6	10	84		16
	Mixte	4	4	92		8
SIT. LABOUR	Treball T.C.	2	8	90		10
	Treball TP/TV	7	8	85		15
	Atur	7	7	85		14
	Mestres de casa	4	13	84		17
NIVELESTUDIS	Senze Etudis	10	10	80		20
	Primaris	6	9	85		15
	Secundari	2	6	92		8
	Superiors	3	11	86		14
GRUP PROFES.	Emp. Altàrrec Pl.	0	0	100		0
	Anticòm, mes, tec, mitj	3	10	87		13
	Nete personal adm. c.f.	1	6	93		7
	Treball manual	7	9	84		16
	Mestres de casa	4	13	83		17
N-FIUS	UN	6	9	85		15
	105	4	9	87		13
	TRES / quatre / cinc	8	5	88		13

p = 66643  
gl = 6

p = 46652  
gl = 6

p = 65178  
gl = 10

p = 39308  
gl = 8

p = 78641  
gl = 4

170LT  
14102101201

1ère année  
 2ème année  
 3ème année  
 4ème année  
 5ème année  
 6ème année  
 7ème année  
 8ème année  
 9ème année  
 10ème année  
 11ème année  
 12ème année  
 13ème année  
 14ème année  
 15ème année  
 16ème année  
 17ème année  
 18ème année  
 19ème année  
 20ème année  
 21ème année  
 22ème année  
 23ème année  
 24ème année  
 25ème année  
 26ème année  
 27ème année  
 28ème année  
 29ème année  
 30ème année  
 31ème année  
 32ème année  
 33ème année  
 34ème année  
 35ème année  
 36ème année  
 37ème année  
 38ème année  
 39ème année  
 40ème année  
 41ème année  
 42ème année  
 43ème année  
 44ème année  
 45ème année  
 46ème année  
 47ème année  
 48ème année  
 49ème année  
 50ème année

N°ordre original	1	2	3	4	5	6	7	8	9	10	11	12	13	14	15	16	17	18	19	20	21	22	23	24	25	
N°ordre (Etranger)	1	2	3	4	5	6	7	8	9	10	11	12	13	14	15	16	17	18	19	20	21	22	23	24	25	
BARCEL 01	57	43	33	23	39	27	32	18	11	10	2	10	25													
02	64	66	57	66	49	41	61	75	28	33	3	20	47													
03	60	72	63	53	62	37	53	68	63	9	6	29	48													
04	75	61	80	78	63	56	82	85	45	46	7	13	58													
05	73	77	75	77	71	54	71	75	49	20	7	56	59													
193 SIT. LAB. TC	62	62	53	50	47	41	49	48	30	21	2	22	41													
TP/V	70	63	65	59	59	40	59	68	30	25	7	26	48													
Affair	65	62	63	57	60	44	69	67	31	29	7	24	48													
N. Gera	67	64	67	71	62	47	55	69	38	22	4	29	50													
N. Elias UN	69	63	64	52	57	42	60	62	25	22	6	24	46													
DOS	62	63	57	61	55	42	58	62	36	28	4	29	46													
TRF. Q. C. M.	65	58	63	65	60	48	58	63	43	22	8	32	49													

Calcutta Jades barni x  
Garni.



MOULT 1 MP  
N° ordre  
de sortie à verser  
l'impression

	Emp., Act. c.veo	Autonomie Cours, l'usage	Reiz festival	Prob: Normal	M. case
	A	B1	B2	C1	C2
1 <sup>e</sup>	Si jne avec famille	Si jne avec famille	Si jne avec famille	que j'ai allé faire jone	jet naturel dans
2 <sup>ou</sup>	En jll ho jn tdt	jet plus pars	jet plus pars	jet plus avis	jet plus avis
3 <sup>s</sup>	jet plus pars	jet plus avis	deji un den uctra	Si jne avec famille	que j'ai allé faire jone
4 <sup>r</sup>	<del>jet plus pars</del>	<del>jet plus avis</del>	que j'ai allé faire jone	deji un den uctra	Si jne avec famille
5 <sup>e</sup>	deji un den uctra	jet naturel dans	jet plus pars	jet plus pars	jet plus pars
6 <sup>e</sup>	jet naturel dans	deji un den uctra	jll ho jn tdt	jet naturel dans	jll ho jn tdt
7 <sup>e</sup>	-	jll ho jn tdt	jet naturel dans	jll ho jn tdt	deji un den uctra
8 <sup>e</sup>	-	que j'ai allé faire jone	<del>jet plus pars</del>	deji un den uctra	<del>jet plus avis</del>
9 <sup>e</sup>	-	petelle uctra jll	petelle uctra jll	bo jll que j's veill	bo jll que j's veill
10 <sup>e</sup>	-	bo jll que j's veill	respndre uctra uctra	respndre uctra uctra	respndre uctra uctra
11 <sup>e</sup>	-	deve normal	bo jll que j's veill	petelle uctra jll	petelle uctra jll
12 <sup>e</sup>	-	respndre uctra uctra	deve normal	deve normal	deve normal

MOLT IMP.  
 Orden  
 de major  
 a menor  
 d'importància

	Supino A	BUP B1	FP B2	Primaris C1	No s'india C2
2 <sup>on</sup>	si que avar puelle	si que avar puelle	si que avar puelle	si que avar puelle	si que avar puelle
3 <sup>s</sup>	int plus pens	int plus pens	int plus pens	int plus pens	int plus pens
4 <sup>t</sup>	int plus avis	int plus avis	que ari allò que ion	si que avar puelle	si que avar puelle
5 <sup>è</sup>	ft natural dans	jill ho sin tft	jill ho sin tft	de si uiden iudine	de si uiden iudine
6 <sup>è</sup>	jill ho sin tft	<del>jill ho sin tft</del>	int plus avis	int plus pens	int plus avis
7 <sup>è</sup>	desij uiden còntre	desij uiden còntre	desij uiden còntre	ft natural dans	desij uiden còntre
8 <sup>è</sup>	ft natural dans	ft natural dans	ft natural dans	jill ho sin tft	int plus pens
9 <sup>è</sup>	que ari allò que ion	que ari allò que ion	que ari allò que ion	int plus avis	<del>int plus avis</del>
10 <sup>è</sup>	bon fill que s'ovell	respondre uen uenre	ponde orbe fill	bo u fill que s'ovell	ponde orbe fill
11 <sup>è</sup>	ponde orbe fill	bo fill que s'ovell	ponde orbe fill	ponde uen uenre	ponde uen uenre
12 <sup>è</sup>	deure moral	ponde orbe fill	ponde uen uenre	ponde orbe fill	ponde uen uenre
13 <sup>è</sup>	ponde uen uenre	ponde uen uenre	ponde uen uenre	ponde uen uenre	ponde uen uenre

17061 1111.  
N<sup>o</sup> ordre  
de voyes  
a un seul sup.

Paris Caplains  
A+B  
C  
Plus de Caplains  
mixtes

A-B<sub>1</sub> B2-C  
ZONA 01 ZONA 02 ZONA 03 ZONA 04 ZONA 05  
C C C C C

1 <sup>s</sup>	si fue amor jarella que pai allo fue oun	put place pars que pai allo fue oun	put place pars que pai allo fue oun	put place pars que pai allo fue oun	que pai allo fue oun	que pai allo fue oun
2 <sup>a</sup>	put place pars put place pars	put place pars que pai allo fue oun	put place pars que pai allo fue oun	put place pars que pai allo fue oun	put place pars que pai allo fue oun	put place pars que pai allo fue oun
3 <sup>a</sup>	jills ho si t <sup>r</sup> put natural doue	put place pars put place pars	put place pars put place pars	put place pars put place pars	put place pars put place pars	put place pars put place pars
4 <sup>t</sup>	put place pars si fue amor jaella	put place pars put place pars	put place pars put place pars	put place pars put place pars	put place pars put place pars	put place pars put place pars
5 <sup>e</sup>	dehij untra cistres dehij untra cistres	dehij untra cistres dehij untra cistres	dehij untra cistres dehij untra cistres	dehij untra cistres dehij untra cistres	dehij untra cistres dehij untra cistres	dehij untra cistres dehij untra cistres
6 <sup>e</sup>	put place pars put place pars	put place pars put place pars	put place pars put place pars	put place pars put place pars	put place pars put place pars	put place pars put place pars
7 <sup>e</sup>	put natural doue jills ho si t <sup>r</sup>	put natural doue jills ho si t <sup>r</sup>	put natural doue jills ho si t <sup>r</sup>	put natural doue jills ho si t <sup>r</sup>	put natural doue jills ho si t <sup>r</sup>	put natural doue jills ho si t <sup>r</sup>
8 <sup>e</sup>	que pai allo fue oun dehij untra cistres	dehij untra cistres dehij untra cistres	dehij untra cistres dehij untra cistres	dehij untra cistres dehij untra cistres	dehij untra cistres dehij untra cistres	dehij untra cistres dehij untra cistres
9 <sup>e</sup>	put place pars put place pars	put place pars put place pars	put place pars put place pars	put place pars put place pars	put place pars put place pars	put place pars put place pars
10 <sup>e</sup>	put place pars put place pars	put place pars put place pars	put place pars put place pars	put place pars put place pars	put place pars put place pars	put place pars put place pars
11 <sup>e</sup>	put place pars put place pars	put place pars put place pars	put place pars put place pars	put place pars put place pars	put place pars put place pars	put place pars put place pars
12 <sup>e</sup>	put place pars put place pars	put place pars put place pars	put place pars put place pars	put place pars put place pars	put place pars put place pars	put place pars put place pars

N° ordre original	1	2	3	4	5	6	7	8	9	10	11	12
BARCEL												
pl:												
EDAT												
pl:												
PROG. PAGES	10852		00075	00000	00468	00007	66643					
1/12 pl: 6	00130	00001	00005	00804	00000	08826						
PIT. LABORAL	24647	00707	31435	40829	46652							
1/12 pl: 6	51838	41119	33178	83708	40250	53976						
ESTUDIS	17107	00239	00000	00070	00727	65778						
1/12 pl: 10	04128	00070	00000	01813	00000	01779						
SAUP MOSES	10481	00005	00000	00003	00000	37308						
1/12 pl: 8	12583	00038	00000	01076	00000	00704						
FILLS	55145	77880	78597	70467	82537	78641						
pl: 4	97021	87437	09477	67097	45862	74106						
SETE	82145	80019	00215	74701	40870	85639						
pl: 2	18008	80822	11722	55644	02764	81303						

MTC interessants

Ed confina (Ligite sin Nul: N6 Hi HA DIFERENCIES EN CAP ASPECTE EN RELACIO AL N: DE FILLS

10000

1st floor plans  
 2nd floor plans  
 3rd floor plans  
 4th floor plans  
 5th floor plans  
 6th floor plans  
 7th floor plans  
 8th floor plans  
 9th floor plans  
 10th floor plans  
 11th floor plans  
 12th floor plans



Suj. Sc. P. NEF.

	A	B	C <sub>1</sub>	C <sub>2</sub>		
signe amorfella	1	1	8	8	1 <sup>e</sup>	kor
font plus pure	2	2	3	4	2 <sup>ou</sup>	"
font plus aeri	3	3	8	5	3 <sup>e</sup>	"
font naturel done	4	4	7	1	4 <sup>at</sup>	"
fig. les tr. est	5	5	2	3	5 <sup>e</sup>	"
critiquer familia	6	7	4	7	6 <sup>e</sup>	"
le fig. un des craters	7	7	5	2	7 <sup>e</sup>	"
que plus alto que j'ovo	8	8	6	6	8 <sup>e</sup>	"
bi in fill suan vella	9	9	9	10	9 <sup>e</sup>	"
parella volia	10	10	12	9	10 <sup>e</sup>	"
deux curonl	11	11	10	12	11 <sup>e</sup>	"
respoude ses utua	12	11	11	11	12 <sup>e</sup>	"

Molt imp.  
④  
important

Etrudis Superior BUP FP Primaris Sene Etrudis

1 <sup>o</sup>	post plus pars	si fine amor puelle	post plus pars	post plus pars	post plus pars	post plus pars	post plus pars
2 <sup>o</sup>	si fine amor puelle	post plus pars	post plus pars	post plus pars	post plus pars	post plus pars	post plus pars
3 <sup>o</sup>	post plus pars	post plus pars	post plus pars	post plus pars	post plus pars	post plus pars	post plus pars
4 <sup>o</sup>	post plus pars	post plus pars	post plus pars	post plus pars	post plus pars	post plus pars	post plus pars
5 <sup>o</sup>	post plus pars	post plus pars	post plus pars	post plus pars	post plus pars	post plus pars	post plus pars
6 <sup>o</sup>	post plus pars	post plus pars	post plus pars	post plus pars	post plus pars	post plus pars	post plus pars
7 <sup>o</sup>	post plus pars	post plus pars	post plus pars	post plus pars	post plus pars	post plus pars	post plus pars
8 <sup>o</sup>	post plus pars	post plus pars	post plus pars	post plus pars	post plus pars	post plus pars	post plus pars
9 <sup>o</sup>	post plus pars	post plus pars	post plus pars	post plus pars	post plus pars	post plus pars	post plus pars
10 <sup>o</sup>	post plus pars	post plus pars	post plus pars	post plus pars	post plus pars	post plus pars	post plus pars
11 <sup>o</sup>	post plus pars	post plus pars	post plus pars	post plus pars	post plus pars	post plus pars	post plus pars
12 <sup>o</sup>	post plus pars	post plus pars	post plus pars	post plus pars	post plus pars	post plus pars	post plus pars



