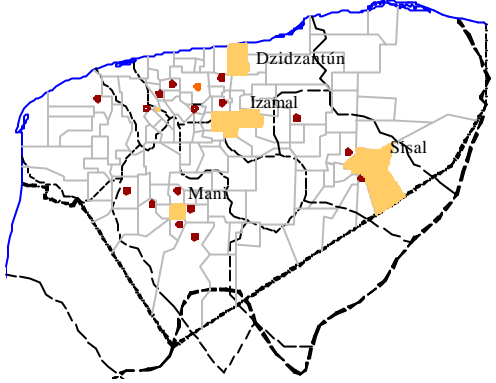




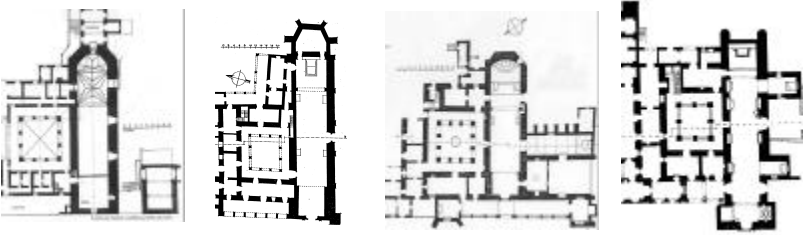






TABLA 1.

IGLESIAS VIRREINALES CON ESTRUCTURA ESPACIAL CONVENTUAL DE YUCATÁN DEL SIGLO XVI

CLERO REGULAR. TIPO CR1. A

TIPOLOGIA EDIFICATORIA: Iglesia de nave única rasa, ábside poligonal o rectangular y coro a los pies

		SIGLO XVI							
		PARTIDO DE LA COSTA		PARTIDO DE VALLADOLID					
		IZAMAL (1561*) San Antonio de Padua 1553	DZIDZANTUN (1567*) Sta. Clara. Fines S. XVI	SISAL (1552*) San Bernardino 1560	MANI (1549*) San Miguel (S. XVI-finesXVII)				
									
TIPOLOGIA	Nave Única abside cuadrada				X				
	Nave Única abside poligonal	X	X	X					
ESQUEMA ESTRUCTURAL	NAVE								
	Bóveda de cañón apoyada en muros de carga		X	Sufre derrumbe S. XIX	X	X			
	CONTRAFUERTE	cerrado							
		exterior		X (no originales)					
		sin contrafuertes	X		X	X			
	PRESBITERIO								
	bóveda de crucería con lacerias ojivales apoyada en muros		X	X					
	Bóveda vaída (pañuelo) con lencerías góticas apoyada en muros		X	X	X	X			
	Cúpula semiesférica rebajada apoyada en muros				X				
	CORO								
Bóveda vaída (pañuelo) apoyada en muros					X				
Bóveda de cañón apoyada en muros		X		X					
Bóveda apaneilada apoyada en muros			X (Reconstruida)						
									
IZAMAL	DZIDZANTÚN	SISAL	MANI						
PROPORCIONES ESPACIALES	Nave	Ancho	10,70	11,07	10,50	8,45			
		Alto	16,12	17,55	17,50	11,74			
		Profundidad	42,90	35,10	20,90	36,80			
	Coro	Ancho	9,30	9,62	9,30	8,45			
		Alto	6,30	3.00 (Hasta arranque de la cubierta) 5,61	1.90 (arranque de la cubierta) 5,83	(Hasta arranque de la cubierta) 6,00			
		Profundidad	9,00	10,90	7,70	5,95			
	Presbiterio	Ancho	10,70	11,00	10,50	8,45			
Profundidad		(incluye bóveda grosor de bóveda) 9,00 (medida aproximada)	17,55	-	(incluye grosor de bóveda) 14,8				
PROPORCION DE Muros	Ancho	3,00	2,85	2,60	2,45 (muro izquierdo) , 3,51 (muro derecho)				

LOS APOYOS	Alto (hasta arranque de la cubierta)	11,00	12,97	10,64	7,52
------------	--------------------------------------	-------	-------	-------	------

NOTA:

* Año de construcción del convento