



Universitat Ramon Llull

ANEXOS - TESIS DOCTORAL

Título:

***LOS PROCESOS DE INTEGRACIÓN REGIONAL EN AMÉRICA
LATINA: UN ANÁLISIS COMPARATIVO A PARTIR DE LA
TEORÍA DE ÁREAS MONETARIAS ÓPTIMAS.***

Realizada por *Xavier Ramírez Roma*

en el *Centro Facultat d'Economia IQS*

y en el *Departamento de Economía y Finanzas*

Dirigida por el *Dr. Carlos Moslares García*

Índice de Anexos

Anexo 1 – Cuadros relacionados con el Capítulo I.....	1
Cuadro A1.1 - Variables clave de complejidad en un acuerdo de integración regional según Best.....	1
Cuadro A1.2 - Categorías y valoración de variables de integración regional según Feng y Genna.....	2
Cuadro A1.3 - Indicadores de integración y convergencia.....	3
Gráfico A1.1 - Determinantes estructurales del desarrollo.....	4
Cuadro A1.4 - Propuesta de la Comisión Europea para la creación de un sistema de indicadores de integración regional.....	7
Cuadro A1.5 - Propuesta del Banco Central Europea para la creación de un sistema de indicadores que mida la integración institucional regional.....	8
Cuadro A1.6 - Propuesta del Banco Central Europea para la creación de un sistema de indicadores de integración económica regional.	9
Cuadro A1.7 - Categorías de variables según UNECA.....	10
Cuadro A1.8 - Propuesta de COMESA para la creación de un sistema de indicadores de integración regional.....	11
Cuadro A1.9 - Variables analizadas en el modelo G.D.R.I.....	13
Tabla A1.1 - Índice de Reformas Estructurales.....	16

Cuadro A1.10 - Indicadores de globalización económica.....	17
Cuadro A1.11 - Variables utilizadas en el CSGR <i>Globalisation Index</i>	18
Cuadro A1.12 - Pilares clave en el Índice de Competitividad Global.....	19
Cuadro A1.13 - Factores utilizados en el índice de Libertad Económica...	20
Cuadro A1.14 - Variables incluidas en la evaluación del Grado de Preparación de una Economía.....	25
Anexo 2 – Tablas relacionadas con el Capítulo II.....	26
Tabla A2.1 - Estructura de las exportaciones. Costa Rica.....	26
Tabla A2.2 - Estructura de las exportaciones. El Salvador.....	28
Tabla A2.3 - Estructura de las exportaciones. Guatemala.....	30
Tabla A2.4 - Estructura de las exportaciones. Honduras.....	32
Tabla A2.5 - Estructura de las exportaciones. Nicaragua.....	34
Tabla A2.6 - Estructura de las exportaciones. Bolivia.....	36
Tabla A2.7 - Estructura de las exportaciones. Colombia.....	38
Tabla A2.8 - Estructura de las exportaciones. Ecuador.....	40
Tabla A2.9 - Estructura de las exportaciones. Perú.....	42
Tabla A2.10 - Estructura de las exportaciones. Argentina.....	44
Tabla A2.11 - Estructura de las exportaciones. Brasil.....	46

Tabla A2.12 - Estructura de las exportaciones. Paraguay.....	48
Tabla A2.13 - Estructura de las exportaciones. Uruguay.....	50
Anexo 3 – Tablas relacionadas con el Capítulo III.....	52
Tabla A3.1 - Variable independiente PIB. Diferencia en el incremento del PIB real bilateral.....	52
Tabla A3.2 - Variable independiente PIB. Desviación estándar de la década.	62
Tabla A3.3 - Variable independiente DISSIM. Estructura de las exportaciones.	63
Tabla A3.4 - Variable independiente DISSIM. Suma de las diferencias bilaterales en la estructura de las exportaciones.....	65
Tabla A3.5 – Variable independiente TRADE. Ratio exportaciones bilaterales respecto a la suma del PIB del país <i>i</i> más el PIB del país <i>j</i>	66
Tabla A3.6 - Variable independiente TRADE. Promedio de la década.....	76
Tabla A3.7 - Variable independiente SIZE. PIB en millones de dólares. (en logaritmo).....	77
Tabla A3.8 - Variable independiente SIZE. Promedio del PIB del país <i>i</i> y el PIB del país <i>j</i>	78
Tabla A3.9 - Variable dependiente. Variación del tipo de cambio promedio anual.....	79
Tabla A3.10 – Variable dependiente. Desviación estándar de la década.	82

Anexo 1 – Cuadros relacionados con el Capítulo I.

Cuadro A1.1

Variables clave de complejidad en un acuerdo de integración regional según Best.

Variables clave	Descripción
Número de estados miembros.	
Tamaño relativo de los países participantes.	
Diferentes niveles de desarrollo.	
Nivel de cobertura	Número de sectores implicados. Número de sectores sensibles excluidos Tamaño de las listas de exclusión
Tipo de impacto	Grado de impacto: impacto en variables macroeconómicas; impacto en los flujos; población afectada; etc. Tipo de impacto: Distribución de los costes y los beneficios Grado de incertidumbre del impacto. Retrasos temporales, etc.
Perspectivas temporales	
Grado de interdependencia real	Grado de complementariedad. Comercio intra -regional. Grado de interacción transnacional. Grado de interacción transgubernamental. Importancia de los lazos políticos Importancia de alianzas militares
Marco Político	Existencia de tratados comunes Existencia de percepción histórica de relaciones entre los países miembros.
Percepciones, valores y normas	Similitud de percepciones de la naturaleza, objetivos e importancia de los procesos de integración. Diferencias en los sistemas constitucionales Diferencias en los sistemas políticos Actitud hacia la institucionalización Percepción de una identidad común (regional). Similitud en los sistemas de valores nacionales. Similitud en las estructuras sociales.

Fuente: Best (1997)

Cuadro A1.2.**Categorías y valoración de variables de integración regional según Feng y Genna.**

Categorías	Valoración
1. Comercio en bienes y servicios	0. Inexistencia de algún acuerdo para reducir tarifas y barreras no tarifarias. 1. Acuerdo de comercio preferencial. 2. Área de libre comercio parcial. 3. Área de libre comercio global. 4. Unión Aduanera 5. Inexistencia de cualquier barrera entre los estados miembros
2. Grado de movilidad del capital.	0. Inexistencia de acuerdos para promover la movilidad del capital. 1. Se permita la inversión extranjera directa con limitaciones. 2. Se permite la salida de capitales. 3. Plena libertad para la inversión extranjera y salida de capitales, excepto para los sectores prioritarios del gobierno. 4. Plena movilidad del capital, excepto para las grandes fusiones y adquisiciones. 5. Plena movilidad del capital, sin restricciones.
3. Grado de movilidad del trabajo.	0. Inexistencia de acuerdo para promover la movilidad laboral 1. Derecho de movimiento laboral garantizado para algunas profesiones. 2. Pleno derecho de movimiento. 3. Se garantiza la transferibilidad profesional en determinadas profesiones. 4. Se garantiza la transferibilidad de las pensiones y otros derechos laborales. 5. Plena libertad de movimientos.
4. Grado de importancia de las instituciones supranacionales.	0. Inexistencia de instituciones supranacionales. 1. Establecimiento nominal de instituciones supranacionales. 2. Función consultiva por parte de las instituciones. 3. Capacidad de las instituciones de corregir propuestas nacionales. 4. Capacidad de las instituciones de vetar propuestas nacionales. 5. Las instituciones supranacionales actuando como el primer órgano de decisión.
5. Grado de coordinación de la Política Monetaria.	0. Inexistencia de coordinación de la Política Monetaria. 1. Política de intercambio de información y consultas. 2. Compromiso para mantener la paridad entre unos límites. 3. Intervenciones coordinadas. 4. Establecimiento de un Banco Central. 5. Moneda única.
6. Grado de Coordinación Fiscal.	0. Inexistencia de coordinación en la política fiscal. 1. Política de intercambio de información y consultas. 2. Compromisos en relación con el nivel de déficit, de gastos y de taxación. 3. Sanciones por incumplimiento de compromisos. 4. Uniformización del código tarifario. 5. Presupuesto único.

Fuente: Feng y Genna (2004).

Cuadro A1.3
Indicadores de integración y convergencia.

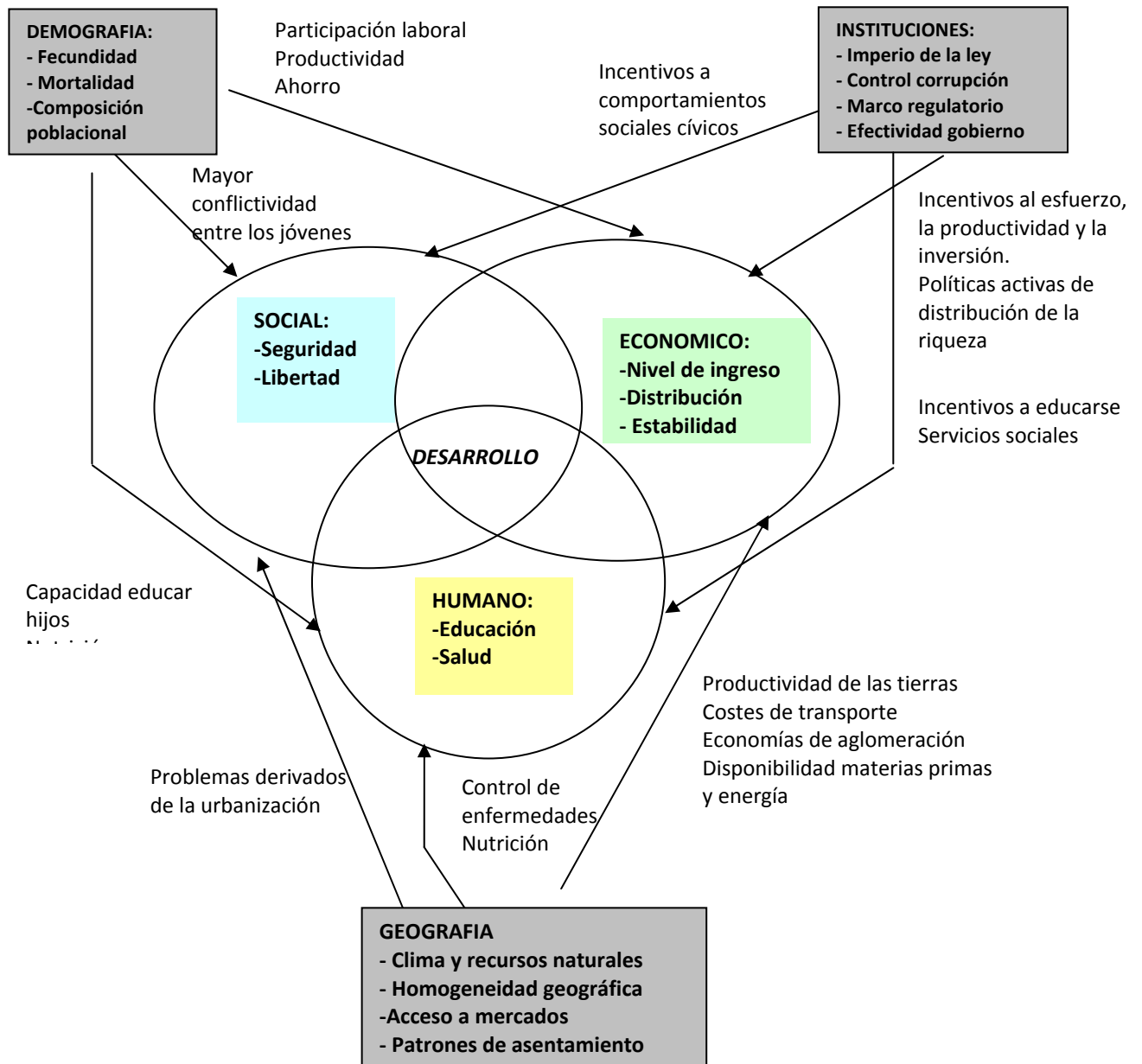
Indicador	Descripción
1. Indicadores de apertura de la economía.	<ul style="list-style-type: none"> - Suma de las exportaciones más importaciones como porcentaje del PIB. - Importancia del comercio intraregional: Exportaciones e importaciones con destino y provenientes del bloque regional como porcentaje del total de exportaciones e importaciones. - Entradas de capital en la región (inversión directa, en cartera, etc.) - Evolución de los diferentes regímenes de tipos de cambio de la región.
2. Indicadores de estabilidad macroeconómica	<ul style="list-style-type: none"> - Crecimiento del PIB - Inflación. - Déficit Fiscal. - Volatilidad del tipo de cambio. - Evolución del tipo de cambio real efectivo. - Diferenciales de tipos de interés a largo plazo. - Inestabilidad financiera. - Servicio de la deuda externa en, en porcentaje de las exportaciones. - Déficit de la Balanza por cuenta corriente (porcentaje del PIB). - Servicio de la deuda pública, como porcentaje de los ingresos públicos. - Ahorro nacional bruto, como porcentaje del PIB. - Inversión bruta, como porcentaje del PIB-
3. Indicadores de consolidación institucional.	<ul style="list-style-type: none"> - Integración de los mercados financieros: <ul style="list-style-type: none"> - Índice de liberalización financiera. - Crédito al sector privado. - Porcentaje de los activos de banca extranjera sobre el total de activos bancarios. - Flexibilidad en el mercado laboral <ul style="list-style-type: none"> - Ocupación en el sector informal como porcentaje del total. - Población activa en relación con población total. - Tasa de ocupación. - Indicadores de carácter social. <ul style="list-style-type: none"> - Indicadores de pobreza. - Gasto público en educación (% PIB) - Población en edad escolar. - Ingresos decil más rico en relación decil más pobre.

Fuente: Alberola et al. (2002).

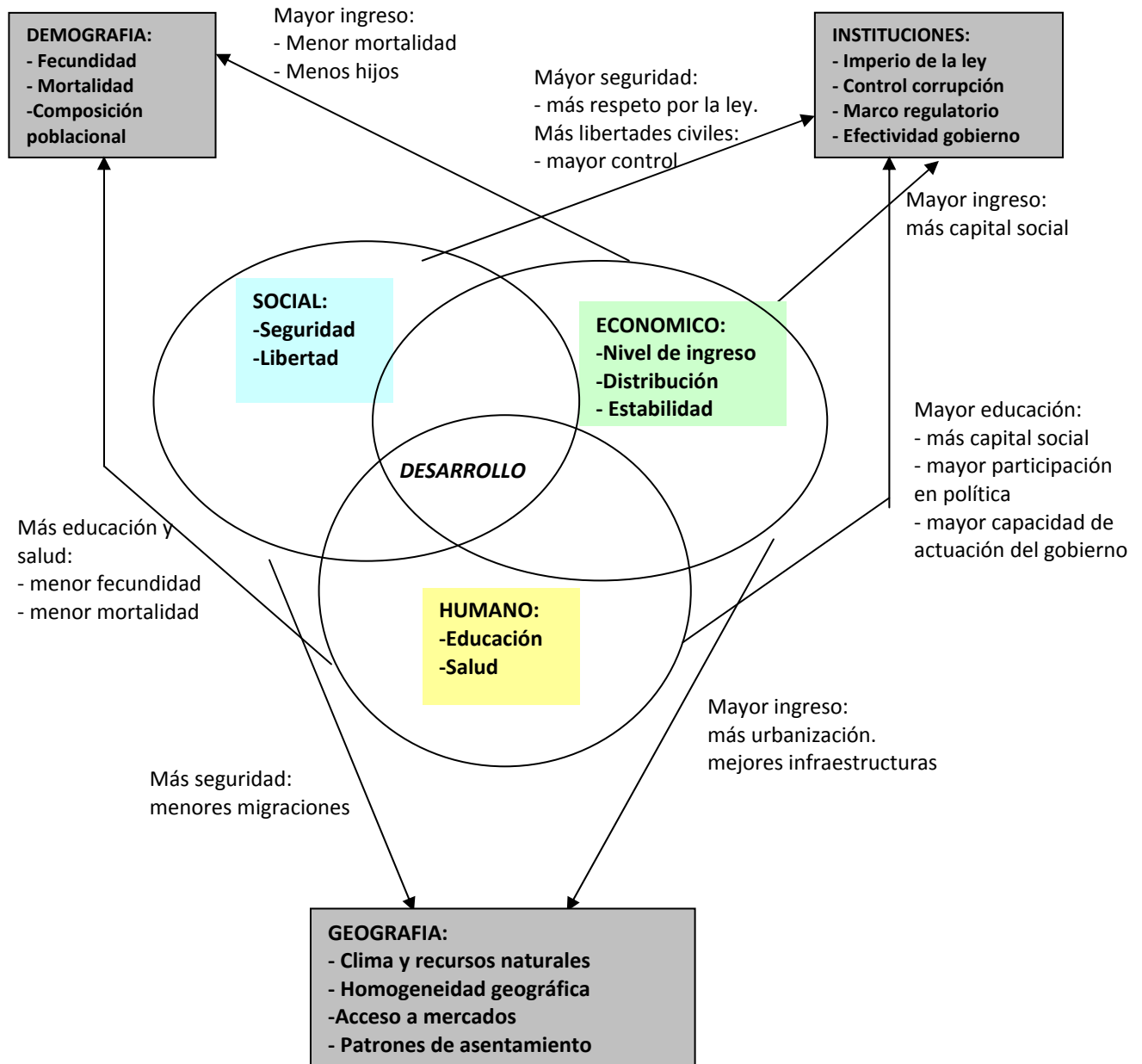
Gráfico A1.1

Determinantes estructurales del desarrollo

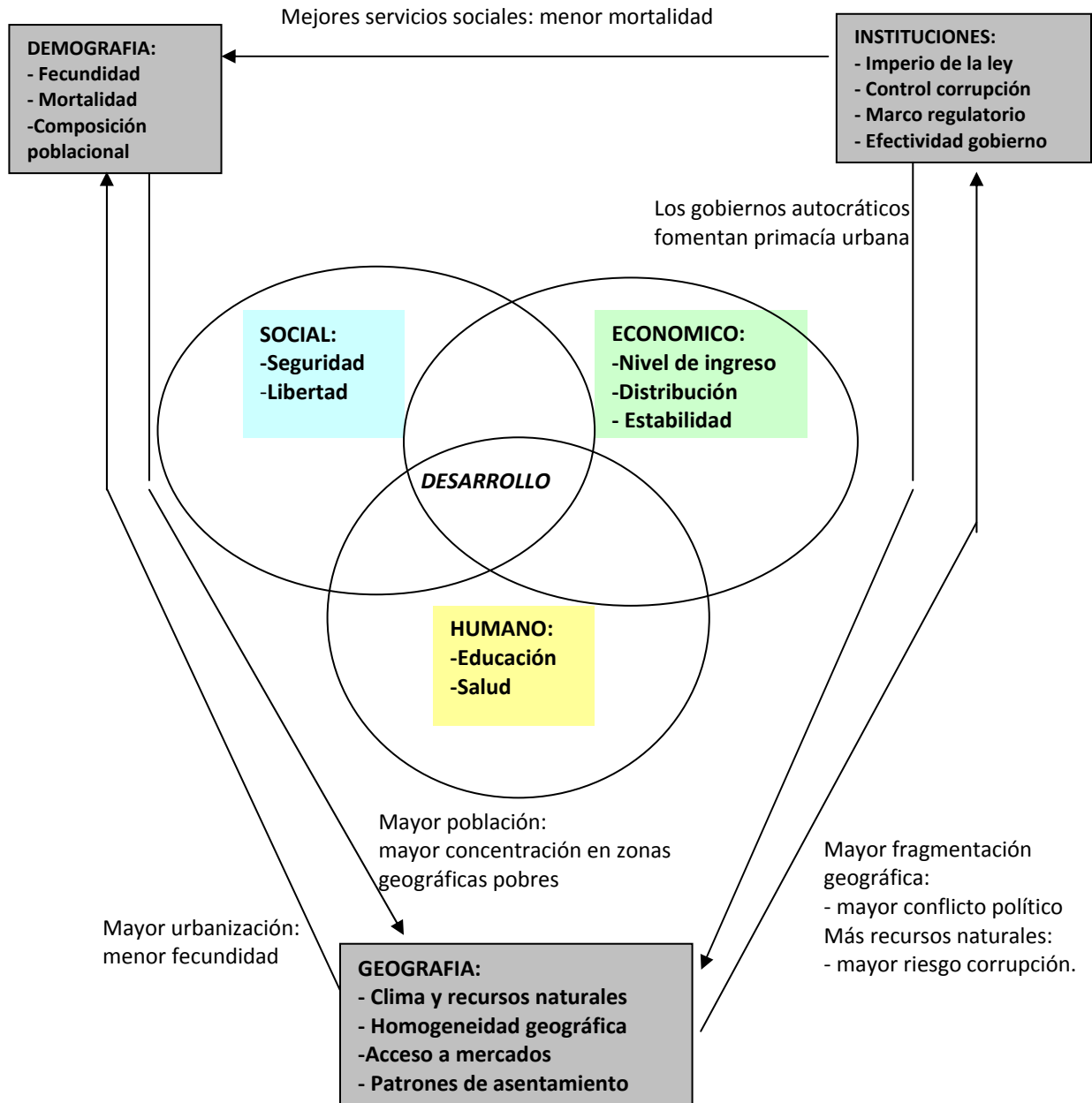
CANALES DE CAUSALIDAD



CANALES DE RETROALIMENTACIÓN



CANALES DE INTERACCION



Fuente: Banco Interamericano de Desarrollo (2000)

Cuadro A1.4**Propuesta de la Comisión Europea para la creación de un sistema de indicadores de integración regional.**

Categorías	Subcategorías	Variables
Integración económica	Política de liberalización comercial	Compatibilidad con las normas de la Organización Mundial del Comercio en lo que respecta a la evolución de las normas de las uniones aduaneras. Calidad en la clasificación de bienes. Aplicación de las reglas de origen. Exenciones Liberalización del comercio de servicios. Importancia del comercio intra-regional.
	Otras políticas de integración	Facilidades de integración. Movimiento de personas. Derecho de establecimiento Política de competencia. Implementación de políticas de cohesión. Mejora y homogenización de estadísticas Control macroeconómico Medidas comunes de promoción del comercio.
Cooperación regional funcional	Transporte	Progresos para una pol. de transporte común. Gasto común para el mantenimiento de redes regionales de transporte. Aplicación de regulaciones armonizadas de tránsito.
	Recursos marítimos	Avances físicos y humanos en temas de vigilancia común. Avances en la evaluación común de los recursos naturales. Profundización en temas de calidad común y estándares sanitarios.
Gobernabilidad, aspectos financieros y funcionamiento de las instituciones.	Instituciones	Número de encuentros Calidad en la valoración de los encuentros. Valoración de la actuación de las instituciones.
	Presupuestos	Cumplimiento de los requerimientos en las contribuciones presupuestarias. Transparencia en los procedimientos Implementación de presupuestos
	Recursos Humanos	Política de reclutamiento Formación de los equipos directivos
Implementación de proyectos y programas comunitarios	Mejora en los procesos de valoración	
	Toma de decisiones	
	Desembolsos	Nº contratos concluidos e implementados.

Fuente: Comisión Europea (2002)

Cuadro A1.5**Propuesta del Banco Central Europeo para la creación de un sistema de indicadores que mida la integración institucional regional.**

Categoría	Criterios
Institucionalización y políticas	<ul style="list-style-type: none"> - TEI <ul style="list-style-type: none"> - Establecimiento de instituciones supranacionales y de los procesos de toma de decisiones y definición del proceso de integración a través de leyes definidas y profundizadas a nivel supranacional. - Definición del proceso de integración regional a través de leyes establecidas y profundizadas a nivel nacional.
Implementación	<ul style="list-style-type: none"> - Área de Libre Comercio y Unión Aduanera: Reducción de aranceles y cuotas al comercio entre los países miembros y establecimiento de una tarifa común respecto a terceros. - Mercado Común <ul style="list-style-type: none"> - Progresos en la abolición de barreras no arancelarias. - Implementación de medidas orientadas a liberalizar el movimiento de capitales. - Implementación de medidas orientadas a liberalizar el movimiento de trabajadores. - Unión Económica <ul style="list-style-type: none"> - Grado de coordinación de las políticas macroeconómicas nacionales. - Implementación a nivel regional y nacional de políticas macroeconómicas orientadas a garantizar la estabilidad del tipo de cambio entre los países miembros. - TEI <ul style="list-style-type: none"> - Especificación de los pasos hacia la consecución de políticas macroeconómicas a nivel supranacional.
Interdependencia	<ul style="list-style-type: none"> - Correlación del Ciclo Económico. - Diferencias en la Renta per cápita - Correlación en la tasa de inflación - Correlación en los tipos de interés reales - Correlación de los tipos de interés nominales. - Volatilidad del tipo de cambio real - Volatilidad del tipo de cambio nominal. - Exportaciones intra-regionales como porcentaje del total. - Exportaciones intra-regionales como porcentaje del PIB - Rendimiento del mercado de acciones de los países miembros. - Capitalización del mercado bursátil en porcentaje del PIB - Convergencia del ingreso (diferencial del producto per cápita respecto la media regional)

Fuente: Dorucci et al. (2002)

Cuadro A1.6**Propuesta del Banco Central Europeo para la creación de un sistema de indicadores de integración económica regional.**

Categorías	Indicadores utilizados
Sincronización del ciclo económico	<ul style="list-style-type: none"> • Correlación de la producción industrial mensual, aplicando un análisis cross-section.
Convergencia de tasas de inflación.	<ul style="list-style-type: none"> • Diferencia entre los cambios porcentuales del índice de precios al consumo anual. • Coeficiente de correlación de cada país con el promedio de la región.
Variabilidad del tipo de cambio.	<ul style="list-style-type: none"> • Media móvil de la diferencia del tipo de cambio bilateral de cada moneda con una moneda utilizada como "ancla" o con el resto de monedas de la región.
Apertura comercial.	<ul style="list-style-type: none"> • Porcentaje del comercio intra-regional dentro del comercio total. • Porcentaje del comercio intra-regional dentro del PIB
Integración de los mercados financieros	<ul style="list-style-type: none"> • Correlación de los rendimientos mensuales en el mercado de obligaciones de diversos países. • Apertura del mercado financiero, entendida como el ratio de capitalización del mercado de valores en relación con el PIB de cada país.
Convergencia de los tipos de interés	<ul style="list-style-type: none"> • Correlación de los tipos de interés nominales a corto plazo entre diversos países. • Correlación de los tipos de interés reales a corto plazo, utilizando el IPC como deflactor.
Convergencia en el ingreso	<ul style="list-style-type: none"> • Diferencia del PIB real per cápita de cada país en relación con la media de la región.

Fuente: Dorucci et al. (2002)

Cuadro A1.7
Categorías de variables según UNECA

Categoría	Descripción
Interdependencia	<ul style="list-style-type: none"> - Media ponderada de las exportaciones regionales. - Media ponderada de las importaciones regionales. - Importaciones materias primas industriales - Intercambios regionales de productos alimentarios
Otros indicadores	
Indicadores macroeconómicos nacionales.	<ul style="list-style-type: none"> - Porcentaje del presupuesto dedicado a educación. - Inflación - Deuda externa. - Inversión como porcentaje del PIB - Déficit público
Comercio	<ul style="list-style-type: none"> -Exportaciones (Agricultura y seguridad alimenticia) - Importaciones (Agricultura y seguridad alimenticia) - Intercambio de electricidad entre países.
Otros indicadores Nacionales	<ul style="list-style-type: none"> - Longitud de la red de transporte viario - Número de llamadas comunitarias.

Fuente: UNECA (2004)

Cuadro A1.8**Propuesta de COMESA para el desarrollo de un sistema de indicadores de integración regional.**

Categorías	Variables
Liberalización comercial	Número de tarifas superiores a cero. Mayor tarifa de la Nación Más Favorecida. Mayor tarifa regional. Media ponderada de la tarifa a la Nación más favorecida.
Facilidades comerciales.	Nivel de conformidad con los acuerdos de la OMC Capacidad de los estados miembros de implementar esquemas de certificación mutuamente reconocidos. Notificación de las demandas nacionales específicas. Capacidad de regular y supervisar los estándares sanitarios Utilización del sistema de valoración de la OMC.
Comercio en servicios	Establecimiento del Marco de Contacto y de Demandas. Actuación en función de los objetivos previstos. Reducción futura de las exenciones
Tránsito facilidades	Implementación de la licencia de conducción común. Armonización de la normativa sobre vehículos de carga.
Convergencia monetaria	Inflación Tamaño del déficit público Tamaño de la deuda exterior. Oscilaciones del tipo de cambio.
Sistemas de pago, sistema bancario y tipos de cambio.	Restricciones en la cuenta corriente exterior. Restricciones en la cuenta de capital. Porcentaje de bancos propiedad del Estado Restricciones a los bancos extranjeros a abrir oficinas en el país. Influencia del Estado en las asignaciones de crédito (% de crédito dirigido) Restricciones a la banca privada para ofrecer cualquier tipo de servicios financieros y de seguros. Restricciones a las instituciones financieras extranjeras.
Marco fiscal	Promedio ponderado del tipo impositivo sobre la renta. Participación de los ingresos tributarios (%del PIB) Promedio ponderado del tipo impositivo directo sobre beneficios. Impuestos directos como porcentaje del PIB Tipo impositiva del Impuesto sobre el Valor Añadido Recaudación por impuestos indirectos (% del PIB) Gasto Público como porcentaje del PIB
Intervención del Estado en la Economía	Consumo público como porcentaje del PIB Número de empresas y negocios de propiedad pública. Rentas del Estado provenientes de empresas públicas. Porcentaje de participación del sector público en la economía.
Flujos de capital y inversión extranjera	Existencia de un código de inversión extranjera con un tratamiento similar al nacional. Nivel de restricciones a la compra de negocios por parte de empresas extranjeras. Nivel de restricciones sobre la propiedad extranjera de bienes inmuebles. Nivel de restricciones sobre la repatriación de beneficios.
Gobernabilidad	Libertad del sistema judicial respecto al ejecutivo. Nivel de cumplimiento de los contratos mercantiles y existencia de una institución independiente de arbitraje para dirimir disputas

	<p>contractuales.</p> <p>Grada de transparencia y rendición de cuentas del poder judicial.</p> <p>Existencia de garantías legales sobre la protección de los derechos de propiedad.</p>
Marco regulatorio	<p>Existencia de una autoridad independiente de defensa de la competencia, orientada a implantar una serie de normas legales sobre competencia.</p> <p>Existencia de una autoridad independiente en el ámbito de las telecomunicaciones orientada a implementar una serie de normas legales de regulación del sector.</p> <p>Existencia de regulaciones específicas en relación con la actuación pública de los estados miembros.</p>
Requisitos para la obtención de permisos	<p>Nivel de requisitos para la obtención de permisos para abrir un negocio.</p> <p>Tiempo necesario transcurrido para obtener el permiso necesario para abrir un negocio.</p>

Fuente: COMESA (2002)

Cuadro A1.9**VARIABLES ANALIZADAS EN EL MODELO DE LA DIMENSIÓN GLOBAL DE LA INTEGRACIÓN REGIONAL (MODELO G.D.R.I.)****INDICE DE DESARROLLO POLÍTICO (X₁)**

Factores externos	Valores asignados	Descripción
Colonización	1 = Existe o 0= NE	Periodo corto de colonización inferior a 50 años
Poder del grupo negociador	1 = Alto o 0 = Bajo	Número de actividades a nivel supranacional
Influencia externa en las políticas nacionales.	1= Alto o 0 = Bajo	Número de intervenciones exteriores
Estilo de negociación	1= Colectivo 0= Individual	Procedimiento en los estilos de negociación
Factores internos	Límites	Descripción
Apoyo de los organismos internacionales	1= Alto o 0 = Bajo	Número de organismos internacionales
Modelo de integración regional	1= Nuevo regionalismo o 0=Viejo regionalismo	Estilo de modelo de integración regional
Número de instituciones intra-regionales	1= Alto o 0 = Bajo	Número y actividades
Régimen político	1=Democrático o 0= No. Dem.	Si existe democracia durante 15 años
Entorno legislativo	1 = Existe o 0= NE	Existencia de un entorno legislativo
Seguridad interior	1= Alto o 0 = Bajo	¿Pertenece a los 50 países más seguros del mundo?
Derechos humanos	1= Alto o 0 = Bajo	¿Pertenece a los 50 países que más respetan los DD. HH. del mundo?
Problemas fronterizos	1 = No Existe o 0= E	Durante los 30 últimos años
Estabilidad política	1= Alto o 0 = Bajo	Elecciones democráticas en los últimos 20 años
Partidos políticos	1= Alto o 0 = Bajo	Número de partidos políticos
Administración pública	1= Federalista 0= Unitaria	Estructura impositiva
Tipo de gobierno	1= Parlamentario 0= Presidencialista	Parlamentario o presidencialista en los últimos 30 años
Peso de las fuerzas armadas	1= Bajo o 0= Alto	Menos de un 10% de la población
Nivel de burocracia	1= Bajo o 0= Alto	Menos de un 15% de la población trabajando en el sector público.

INDICE DE DESARROLLO SOCIAL (X₂)

	Valores	Descripción
Alfabetismo	1 = Alto o 0= Bajo	Más del 70% de la población alfabetizada
Estructura social	1 = Homogénea 0 =Multicultural	Número de razas o grupos étnicos
Religiones	1= Mono o 0 = Poli	Incidencia en la población de la (las) religiones
Comportamiento social	1= Colectivo 0= Individual	Comportamiento de los trabajadores. Capacidad de formar sindicatos.
Grupos poblacionales minoritarios	1= Bajo 0 = Alto	Número de grupos minoritarios
Comportamiento social	1= Moderno 0=	Actitudes de la sociedad

	Tradicional	
Problemas sociales	1= Bajo o 0= Alto	Referido a crimen, drogas, etc.
Programas médicos y sanitarios	1= Alto o 0 = Bajo	Más del 45 % de la población recibe atención sanitaria.
Influencia cultural exterior	1= Alto o 0 = Bajo	Programas de TV internacionales.
Idioma	1 = Unitario o 0=Varios	% población que habla un idioma común
Seguridad alimentaria	1= Alto o 0 = Bajo	Programas en seguridad alimentaria.
Educación pública	1= Alto o 0 = Bajo	Número de escuelas y universidades públicas
Programas de vivienda protegida	1 = Alto o 0=Bajo	Número de proyectos de vivienda protegida.

INDICE DE DESARROLLO ECONOMICO (X₃)

Producción	Valores	Descripción
- Estructura sectorial porcentual del PIB (Agricultura, Industria, Servicios) - Crecimiento del PIB - Recursos naturales - Estadio de Desarrollo - Nivel de subsidios. - Protección del medioambiente - Concentración industrial - Crecimiento de las exportaciones. - Recursos energéticos y petrolíferos - Regulación sobre derechos propiedad.	1 = Alto o 0=Bajo 1=Desarrollado 0 = No Des. 1= Bajo o 0=Alto 1= Alto o 0=Bajo 1= Bajo o 0=Alto 1= Alto o 0=Bajo 1= Bajo o 0=Alto 1= Existen o 0=NE.	- Tasa de variación entre dos periodos -Incremento del PIB superior al 2% -Según clasificación del Banco Mundial Producción subsidiada <10% ¿Existe un marco legal de protección? Porcentaje concentración en ciudades. ¿Puede el país generar más del 40% de la energía? Existencia de un marco legal.
Consumo	Valores	Descripción
- Renta per cápita - Poder de compra - Nivel de pobreza - Tasa de inflación - Tasa de ahorro interno - Tamaño del mercado - Distribución de la riqueza. - Protección del consumidor.	1= Alto o 0=Bajo 1= Alto o 0=Bajo 1= Bajo o 0=Alto 1= Bajo o 0=Alto 1= Alto o 0=Bajo 1= Amplio 0=Bajo 1= Equitativa o 0= No equitativa 1= Alto o 0=Bajo	Superior a 1.500\$ anuales. - Pobreza inferior al 25%. - Tasa inferior al 5% -Tasa de variación anual. - Superior a 5 millones hab. - Coeficiente de Gini. -Existencia entorno legal de protección
Comercio	Valores	Descripción.
- Intercambio comercial intrareg. - Comercio extraregional - Barreras arancelarias. - Barreras no arancelarias. - Nivel de apertura comercial. - Regulación anti-monopolios - Inversión	1= Alto o 0=Bajo 1= Alto o 0=Bajo 1= Alto o 0=Bajo 1= Alto o 0=Bajo 1= Alto o 0=Bajo 1= Alto o 0=Bajo Valores	Tasa de variación del volumen. Tasa de variación. Promedio tarifas arancelarias Número de casos aplicados Índice de apertura comercial Existencia de una regulación. Descripción
- Inversión directa extranjera. - Inversión directa nacional - Tipos de interés. - Estabilidad del tipo de cambio - Actividad del mercado de valores. - Proyectos de privatización.	1= Alto o 0=Bajo 1= Alto o 0=Bajo 1= Alto o 0=Bajo 1= Alto o 0=Bajo 1= Alto o 0=Bajo 1= Alto o 0=Bajo	Tasa de variación. Tasa de variación. Tasa de variación. Tasa de variación. Tasa de variación. Número de proyectos
Administraciones públicas	Valores	Descripción.
- Sistema impositivo		

Tabla A1.1

Índice de Reformas Estructurales.

	1985	1990	1995	1999
Argentina	0,338	0,468	0,595	0,616
Bolivia	0,29	0,466	0,614	0,69
Brasil	0,259	0,43	0,515	0,61
Chile	0,488	0,57	0,577	0,606
Colombia	0,291	0,413	0,524	0,562
Costa Rica	0,306	0,425	0,536	0,557
Dominican Rep.	--	0,384	0,439	0,599
Ecuador	0,309	0,405	0,536	0,528
El Salvador	0,349	0,399	0,488	0,566
Guatemala	0,344	0,445	0,513	0,592
Honduras	--	--	0,354	0,511
México	0,29	0,424	0,531	0,666
Nicaragua	--	--	0,574	0,598
Paraguay	0,355	0,437	0,563	0,566
Perú	0,279	0,335	0,598	0,659
Uruguay	0,369	0,372	0,451	0,477
Venezuela	0,284	0,343	0,477	0,514
Promedio región	0,341	0,436	0,539	0,583

Fuente: Lora (2001)

Cuadro A1.10**Indicadores de globalización económica**

Grado de globalización a través de la inversión directa extranjera.	<ul style="list-style-type: none"> - Flujos financieros de Inversión Directa Extranjera como porcentaje del PIB. - Ingresos por Inversión Directa Extranjera como porcentaje del PIB.
Contribución de la inversión en los países receptores por sector económico	<ul style="list-style-type: none"> - Peso relativo de los flujos financieros de IED por país emisor como porcentaje del total de flujos de IED. - Peso relativo de los flujos financieros de IED por sector económico como porcentaje del total de IED
Ganancias en las entradas y salidas de IED	- Ingresos por IED como porcentaje del total de IED (tasa de beneficio total, por sectores económicos o por país inversor).
Actividad económica de las empresas multinacionales	<ul style="list-style-type: none"> - Peso de las sociedades filiales extranjeras en términos de valor añadido y formación bruta de capital - Porcentaje de empleo de las sociedades filiales. - Peso de las sociedades matriz en términos de valor añadido y formación bruta del capital. - Peso de las empresas multinacionales MNE del país (sociedades matriz y sociedades filiales extranjeras) como porcentaje del total de PIB y del empleo
Difusión internacional de la tecnología	<ul style="list-style-type: none"> Porcentaje del gasto en I + D y del número de investigadores en las empresas filiales. - Porcentaje de la I + D industrial financiado desde el extranjero. - Porcentaje del valor añadido, volumen de ventas y empleo atribuible a empresas filiales cuya mayor actividad es I + D. - Porcentaje de empresas matrices en el gasto en I + D y número de investigadores
Grado de internacionalización de la difusión tecnológica de un país	<ul style="list-style-type: none"> - Pagos e ingresos por difusión tecnológica como porcentaje del PIB. - Pagos e ingresos por difusión tecnológica como porcentaje del gasto en I+D.
Grado de internacionalización del comercio de productos tecnológicos de un determinado país.	<ul style="list-style-type: none"> - Porcentaje de las exportaciones de productos de alta tecnología en la producción de productos de alta tecnología. - Porcentaje de las exportaciones de productos de alta tecnología entre sociedades filiales extranjeras y empresas matrices en relación con el total de exportaciones e importaciones de productos de alta tecnología

Fuente: OCDE (2005b)

Cuadro A1.11**Variables utilizadas en el *CSGR Globalisation Index***

Subíndice	Variabls	Descripción
Globalización económica	Comercio	Exportaciones más importaciones de bienes y servicios como porcentaje del PIB
	Inversión extranjera directa	Entradas más salidas de inversión directa extranjera como porcentaje del PIB
	Inversión en portafolios	Entradas más salidas de inversión en cartera extranjera como porcentaje del PIB
	Remesas	Remesas enviadas por no residentes
Globalización Social	Población	
	Población extranjera	Porcentaje población extranjera sobre total
	Entradas de población extranjera	Entradas población extranjera
	Remesas de emigrantes	Remesas enviadas por trabajadores no residentes como porcentaje del PIB
	Turistas	Número turistas como porcentaje de la población
	Llamadas internacionales	Llamadas telefónicas al exterior per cápita
	Usuarios de internet	Usuarios internet como porcentaje de la población
	Comercio de películas	Núm. Películas exportadas e importadas
Comercio de libros	Valor libros importados y exportados per cápita	
Comercio de correo	Númera cartas internacionales per cápita	
Globalización Política	Número de embajadas	Número embajadas extranjeras en el país
	Misiones de NN.UU.	Núm. Operaciones de paz de NN.UU. En las que participa el país
	Organismos Internacionales	Participación en organismos internacionales

Fuente: Locwood, B. and Redoano, M. (2005)

Cuadro A1.12**Pilares clave en el Índice de Competitividad Global**

Pilares clave	Descripción
Instituciones	Instituciones públicas: -Respeto por los derechos de propiedad. - Presencia de corrupción - Independencia del poder judicial. - Incidencia de las regulaciones. - Fomento de la seguridad en el entorno empresarial. Instituciones privadas. - Ética de las corporaciones. - Transparencia contable.
Infraestructuras	- Energía - Transporte. - Telecomunicaciones
Macroeconomía	Estabilidad macroeconómica Estabilidad de precios Independencia del Banco Central Déficit público Primas de riesgos de los tipos de interés. Tasa de ahorro.
Salud y educación primaria	Esperanza de vida Gasto en salud Gasto en educación primaria
Educación superior y continua	Población con estudios secundarios Población con estudios superiores Años de escolaridad
Eficiencia mercados (bienes, trabajo y financiero)	Distorsiones, competitividad y tamaño del mercado de bienes. Flexibilidad y eficiencia del mercado laboral Sofisticación y apertura del mercado financiero.
Adaptabilidad a la tecnología	Legislación referida a implantación de tecnología. Incidencia de la tecnología.
Complejidad empresarial	Sofisticación de las redes industriales. Complejidad de las estrategias empresariales
Innovación	Promoción de la innovación Número de patentes.

Fuente: World Economic Forum (2010)

Cuadro A1.13

Factores analizados en el Índice de Libertad Económica

PRIMER FACTOR: POLÍTICA COMERCIAL

Factor 1	Política comercial	
Puntuación	Niveles de proteccionismo	Criterio
1	Muy bajos	Tipo de arancel medio ponderado inferior o igual a 4 %
2	Bajos	Tipo de arancel medio ponderado entre el 4,1 y el 9 %
3	Moderados	Tipo de arancel medio ponderado entre el 9,1 y el 14 %
4	Elevado	Tipo de arancel medio ponderado entre el 14,1 y el 19%
5	Muy elevados	Tipo de arancel medio ponderado superior al 19%

SEGUNDO FACTOR: IMPOSICIÓN

Factor 2	Tipo impositivo sobre la renta	
Puntuación	Tipos impositivos	Criterio
1	Muy bajos	Tipo marginal máximo inferior al 10%
1,5	Bajos	Tipo marginal máximo entre el 10% y el 19,9%
2	Bajos	Tipo marginal máximo entre el 20% y el 24,9%
2,5	Moderados	Tipo marginal máximo entre el 25% y el 29,9%
3	Moderados	Tipo marginal máximo entre el 30% y el 34,9%
3,5	Altos	Tipo marginal máximo entre el 35% y el 39,9%
4	Altos	Tipo marginal máximo entre el 40% y el 44,9%
4,5	Muy altos	Tipo marginal máximo entre el 45% y el 49,9%
5	Muy altos	Tipo marginal máximo superiores
Factor 2	Tipo impositivo sobre los beneficios empresariales	
Puntuación	Tipos impositivos	Criterio
1	Muy bajos	Tipo marginal máximo sobre los beneficios inferior al 15%
1,5	Bajos	Tipo marginal máximo sobre los beneficios entre el 15% y el 17,9%
2	Bajos	Tipo marginal máximo sobre beneficios entre el 18% y el 20,9%
2,5	Moderados	Tipo marginal máximo sobre beneficios entre el 21% y el 23,9%
3	Moderados	Tipo marginal máximo sobre beneficios entre el 24% y el 26,9%
3,5	Altos	Tipo marginal máximo sobre beneficios entre el 27% y el 29,9%
4	Altos	Tipo marginal máximo sobre beneficios entre el 30% y el 32,9%

4,5	Muy altos	Tipo marginal máximo sobre beneficios entre el 33% y el 35,9%
5	Muy altos	Tipo marginal máximo superiores al 36%

TERCER FACTOR: PRESENCIA DEL GOBIERNO

Factor 3	Cambios en los gastos del gobierno	
Puntuación	Cambio anual en los gastos del gobierno como porcentaje del PIB	Criterio
1	Disminución muy elevada	Igual o superior al -4%
1,5	Disminución elevada	Entre el -3,9% y el -3,0%
2	Disminución moderada	Entre el -2,9% y el -2,0%
2,5	Disminución reducida	Entre el -1,9% y el -1,0%
3	Disminución muy reducida	Entre el -0,9% y el 0%
3,5	Incremento reducido	Entre el 0,1% y el 1,0%
4	Incremento moderado	Entre el 1,1% y el 2,0%
4,5	Incremento elevado	Entre el 2,1% y el 3,0%
5	Incremento muy elevado	Superior a 3,0%

Factor 3	Consumo público	
Puntuación	Nivel de consumo público en la economía	Criterio
1	Muy bajo	Inferior o igual al 5 % del PIB
2	Bajo	Entre el 5,1 y el 10 % del PIB
3	Moderado	Entre el 10,1 y el 20 % del PIB
4	Elevado	Entre el 20,1 y el 40% del PIB.
5	Muy elevado	Superior al 40% del PIB

Factor 3	Porcentaje de rentas provenientes de empresas públicas	
Puntuación	Porcentaje de rentas provenientes de empresas públicas.	Criterio
1	Muy bajo	Inferior o igual al 5% de las rentas del gobierno
2	Bajo	Entre el 5,01% y el 10% de las rentas del gobierno.
3	Moderado	Entre el 10,01% y el 20% de las rentas del gobierno
4	Alto	Entre el 20,01 y el 40% de la rentas del gobierno
5	Muy alto	Superior al 40% de las rentas del gobierno.

CUARTO FACTOR: POLITICA MONETARIA

Factor 4	Política monetaria	
Puntuación	Tasa de inflación	Criterio
1	Muy baja	Inflación ponderado inferior o igual al 3%
2	Baja	Inflación ponderada superior al 3% pero inferior o igual al 6%
3	Moderada	Inflación ponderada entre el 6,01% y el 12%
4	Alta	Inflación ponderada entre el 12,01% y el 20%
5	Muy alta	Inflación ponderada superior al 20%

QUINTO FACTOR: INVERSION EXTRANJERA

Factor 5.	Flujo capitales e inversión extranjera	
Puntuación	Barreras a la inversión extranjera	Criterio
1	Muy bajo	Trato abierto e imparcial a la inversión extranjera; inexistencia de restricciones a la inversión extranjera excepto en ámbitos vinculados a la seguridad nacional. Normativa abierta y transparente. Inexistencia de restricciones en las transacciones de capital.
2	Bajo	Restricciones a las inversiones extranjeras en determinados sectores (recursos naturales y seguridad nacional). Proceso de aprobación de inversiones extranjeras limitado pero eficiente. Ciertas restricciones a las transacciones de capital.
3	Moderado	Restricciones en varios sectores. Existencia de una normativa sobre inversiones extranjeras. Proceso de aprobación administrativa; controles a las transacciones de capital.
4	Alto	Inversión permitida según un análisis caso por caso; posible presencia de discrecionalidad y corrupción en el proceso de aprobación administrativa; transacciones de capital prohibidas.
5	Muy alto	El gobierno persigue activamente evitar las inversiones extranjeras y los flujos de capital. Elevados niveles de corrupción.

SEXTO FACTOR: SISTEMA FINANCIERO

Factor núm. 6.	Sistema financiero y banca.	
Puntuación	Restricciones	Criterio
1	Muy bajas	Escasa implicación del en el sector financiero. Escasas restricciones para las instituciones extranjeras. Libertad de los bancos para ofrecer cualquier servicio financiero.
2	Bajas	Mínima implicación gubernamental. Pocos límites a la banca extranjera. Algunos límites a la oferta de servicios financieros.
3	Moderadas	Influencia sustancial del gobierno sobre los bancos (a través del control o la propiedad pública). Existencia de créditos dirigidos. Barreras para la creación de bancos privados nacionales.
4	Elevadas	Fuerte implicación del gobierno en el sector financiero. Bancos fuertemente controlados por el gobierno. Existencia de corrupción. C
5	Muy elevadas	Sistema financiero caótico. Crédito bancario controlado por el gobierno y dirigido, principalmente, a las empresas públicas. Corrupción extendida.

SEPTIMO FACTOR: PRECIOS Y SALARIOS

Factor 7.	Controles de precios y salarios	
1	Muy bajos	Los precios de los bienes y productos se fijan a través del mercado. Inexistencia o irrelevancia del salario mínimo. El gobierno puede participar en la negociación colectiva, sin ser ésta vinculante para todos los sectores. .
2	Bajos	El gobierno controla los precios de algunos sectores específicos Existencia de salario mínimo que se aplica a una porción importante de la población ocupada.
3	Moderados	El gobierno controla los precios de bienes y servicios en una proporción importante de la economía. Los salarios se fijan por intervención gubernamental, en los principales sectores.
4	Altas	El gobierno determina los precios de la mayor parte de los bienes y servicios de la economía, así como los salarios.
5	Muy altas	Salarios y precios completamente controlados por el gobierno.

OCTAVO FACTOR: DERECHOS PROPIEDAD

Factor 8	Protección de los Derechos propiedad	
1	Muy alta	Propiedad privada garantizada por el gobierno. Sistema judicial eficiente que garantiza contratos y penaliza los incumplimientos de contrato. Inexistencia de corrupción y de expropiaciones.
2	Alta	Propiedad privada garantizada por el gobierno. Sistema judicial con ciertas ineficiencias y retrasos por lo que respecta a conflictos contractuales.
3	Moderada	Sistema judicial ineficiente, lento e influido por el ejecutivo. Existencia de expropiaciones en algunos casos.
4	Baja	Débil protección del derecho de propiedad. Presencia de corrupción y de expropiaciones discrecionales. Influencia del gobierno sobre el sistema judicial.
5	Muy baja	Propiedad privada no protegida. La mayor parte de los bienes pertenecen al estado. Sistema judicial corrupto. Elevados niveles de corrupción y expropiaciones.

NOVENO FACTOR: REGULACIÓN

Factor 9	Regulación	
1	Muy bajos	Las regulaciones existentes se aplican con transparencia y sin discrecionalidad sin representar una carga para los negocios. Inexistencia de corrupción
2	Bajo	Algunas concesiones administrativas. Las regulaciones existentes se aplican uniformemente pero representan una carga en algunos casos. Alguna presencia de corrupción

3	Moderado	Formas complejas de licencias administrativas. Las regulaciones existentes representan una carga para las empresas. Aparición de discrecionalidad, opacidad y corrupción.
4	Alto	El gobierno establece cuotas y planificación estatal. Mayores barreras para la apertura de negocios. Procesos de de licencias administrativas complejos. Elevados impuestos. Presencia regular de sobornos, corrupción, opacidad y discrecionalidad.
5	Muy alto	El gobierno impide la creación de negocios. Corrupción generalizada- Regulaciones aplicadas al sin criterio.

DECIMO FACTOR: SECTOR INFORMAL

Factor 10	Economía informal	
Puntuación	Actividad del mercado informal	Criterio
1	Muy baja	Predominio total de economía de libre mercado. Sector informal focalizado en drogas y armamento.
1,5 – 2	Bajo	Aparición de algún sector informal en el mercado de trabajo y de piratería en la propiedad intelectual.
2,5 -3	Moderado	Actividades del sector informal en: mercado de trabajo, agricultura y transporte. Niveles moderados de piratería en propiedad intelectual.
3,5 – 4	Alto	Niveles considerable de economía informal en los sectores anteriores y electricidad, telecomunicaciones. Aparición de contrabando en bienes de primera necesidad.
4,5 - 5	Muy alto	El sector informal de la economía es superior al formal.

Fuente: Heritage Foundation (2010)

Cuadro A1.14**VARIABLES INCLUIDAS EN LA EVALUACIÓN DEL GRADO DE PREPARACIÓN DE UNA ECONOMÍA.**

Categorías	Descripción de variables	Criterios de valoración
Indicadores macroeconómicos	Estabilidad de precios: Variaciones del IPC anual.	Valor 0 si la inflación es superior al 45% y valor 5 si es inferior al 5%.
	Disciplina presupuestaria: Déficit o superávit como porcentaje del PIB	Valor 0 si el déficit es superior al 8% y valor 5 si es inferior al 2% o si hay superávit
	Ahorro nacional como porcentaje del PIB	Valor 0 si el porcentaje es inferior al 6% y 5 si es superior al 30%
	Deuda externa: Porcentaje sobre las exportaciones de bienes y servicios	Valor 0 si el porcentaje es superior al 450% y valor 5 si es inferior al 150%.
	Estabilidad cambiaria: índice del tipo de cambio real efectivo	Valor 0 si la volatilidad es superior al 25% y valor 5 si es inferior al 5%.
Indicadores microeconómicos	Confianza en políticas orientadas al mercado	Mayor puntuación para las acciones realizadas por el gobierno de fomentar el libre mercado.
	Ingresos derivados del comercio como porcentaje del total de impuestos	Valor 0 si el porcentaje es superior al 25% y valor 5 si es inferior al 5%.
Sostenibilidad de las políticas económicas	Índice de Desarrollo Humano	Valor 0 si el índice es inferior al 0,5 y valor 5 si es superior al 0,9
	Índice de derechos políticos	Valor 0 si el índice es igual a 7 y 5 si es igual a 1

Fuente: Schott (2001)

Anexo 2: Tablas relacionadas con el Capítulo II.

Tabla A2.1.

Estructura de las exportaciones. Costa Rica

Sector	1999	2000	2001	2002	2003	2004	2005	2006	2007	2008	Promedio década
1	0,0003	0,0002	0,0006	0,0009	0,0009	0,0008	0,0015	0,0011	0,0008	0,0005	0,0008
2	0,0050	0,0064	0,0065	0,0049	0,0051	0,0059	0,0065	0,0048	0,0049	0,0052	0,0055
3	0,0181	0,0186	0,0238	0,0226	0,0172	0,0150	0,0131	0,0111	0,0076	0,0099	0,0157
4	0,0029	0,0038	0,0045	0,0040	0,0047	0,0048	0,0048	0,0053	0,0056	0,0058	0,0046
5	0,0003	0,0003	0,0003	0,0001	0,0004	0,0004	0,0003	0,0004	0,0003	0,0002	0,0003
6	0,0219	0,0258	0,0293	0,0296	0,0260	0,0273	0,0245	0,0254	0,0176	0,0203	0,0248
7	0,0098	0,0103	0,0140	0,0126	0,0104	0,0130	0,0128	0,0118	0,0111	0,0132	0,0119
8	0,1369	0,1387	0,1553	0,1446	0,1470	0,1530	0,1294	0,1651	0,1443	0,1431	0,1457
9	0,0514	0,0532	0,0365	0,0351	0,0342	0,0341	0,0376	0,0322	0,0294	0,0353	0,0379
10	0,0003	0,0002	0,0004	0,0001	0,0001	0,0001	0,0001	0,0000	0,0002	0,0003	0,0002
11	0,0012	0,0018	0,0022	0,0025	0,0019	0,0019	0,0021	0,0018	0,0018	0,0022	0,0020
12	0,0028	0,0024	0,0036	0,0025	0,0023	0,0028	0,0029	0,0020	0,0024	0,0035	0,0027
13	0,0002	0,0014	0,0010	0,0011	0,0006	0,0014	0,0007	0,0006	0,0005	0,0006	0,0008
14	0,0000	0,0000	0,0000	0,0000	0,0000	0,0000	0,0000	0,0000	0,0000	0,0000	0,0000
15	0,0082	0,0082	0,0069	0,0093	0,0111	0,0184	0,0117	0,0087	0,0173	0,0181	0,0118
16	0,0037	0,0034	0,0054	0,0067	0,0061	0,0051	0,0049	0,0031	0,0038	0,0046	0,0047
17	0,0067	0,0069	0,0098	0,0073	0,0060	0,0087	0,0060	0,0076	0,0064	0,0047	0,0070
18	0,0016	0,0014	0,0016	0,0014	0,0011	0,0013	0,0009	0,0009	0,0008	0,0009	0,0012
19	0,0037	0,0042	0,0058	0,0055	0,0048	0,0051	0,0061	0,0035	0,0062	0,0085	0,0054
20	0,0182	0,0238	0,0262	0,0245	0,0203	0,0230	0,0229	0,0252	0,0265	0,0267	0,0237
21	0,0131	0,0156	0,0199	0,0271	0,0269	0,0312	0,0291	0,0084	0,0258	0,0297	0,0227
22	0,0028	0,0021	0,0033	0,0026	0,0028	0,0021	0,0084	0,0033	0,0065	0,0116	0,0046
23	0,0009	0,0010	0,0015	0,0018	0,0016	0,0023	0,0023	0,0025	0,0026	0,0030	0,0020
24	0,0012	0,0010	0,0011	0,0002	0,0001	0,0002	0,0002	0,0002	0,0002	0,0002	0,0005
25	0,0013	0,0024	0,0030	0,0022	0,0025	0,0020	0,0021	0,0017	0,0015	0,0013	0,0020
26	0,0003	0,0002	0,0002	0,0000	0,0000	0,0000	0,0000	0,0000	0,0000	0,0000	0,0001
27	0,0037	0,0062	0,0085	0,0102	0,0049	0,0007	0,0049	0,0061	0,0058	0,0084	0,0059
28	0,0004	0,0005	0,0005	0,0006	0,0004	0,0005	0,0006	0,0006	0,0005	0,0006	0,0005
29	0,0004	0,0004	0,0007	0,0007	0,0009	0,0010	0,0010	0,0007	0,0004	0,0004	0,0007
30	0,0145	0,0252	0,0348	0,0352	0,0358	0,0387	0,0333	0,0194	0,0321	0,0335	0,0302
31	0,0051	0,0027	0,0022	0,0019	0,0018	0,0016	0,0015	0,0020	0,0021	0,0042	0,0025
32	0,0022	0,0032	0,0038	0,0044	0,0045	0,0043	0,0047	0,0044	0,0047	0,0048	0,0041
33	0,0005	0,0008	0,0008	0,0009	0,0011	0,0011	0,0011	0,0011	0,0010	0,0009	0,0009
34	0,0030	0,0032	0,0046	0,0051	0,0049	0,0051	0,0045	0,0045	0,0038	0,0048	0,0044
35	0,0011	0,0013	0,0015	0,0018	0,0017	0,0017	0,0016	0,0018	0,0017	0,0019	0,0016
36	0,0002	0,0004	0,0005	0,0004	0,0004	0,0005	0,0003	0,0004	0,0003	0,0005	0,0004
37	0,0000	0,0000	0,0000	0,0000	0,0000	0,0000	0,0000	0,0000	0,0000	0,0000	0,0000
38	0,0050	0,0060	0,0083	0,0088	0,0090	0,0104	0,0113	0,0090	0,0025	0,0116	0,0082
39	0,0139	0,0213	0,0307	0,0276	0,0227	0,0236	0,0250	0,0226	0,0227	0,0236	0,0234
40	0,0120	0,0140	0,0168	0,0181	0,0175	0,0238	0,0247	0,0224	0,0211	0,0223	0,0193
41	0,0023	0,0027	0,0039	0,0029	0,0028	0,0029	0,0022	0,0018	0,0017	0,0016	0,0025
42	0,0070	0,0055	0,0057	0,0050	0,0060	0,0110	0,0101	0,0090	0,0063	0,0031	0,0069
43	0,0000	0,0000	0,0000					0,0000	0,0000	0,0000	0,0000
44	0,0077	0,0055	0,0034	0,0039	0,0034	0,0040	0,0064	0,0045	0,0029	0,0054	0,0047
45		0,0000	0,0000			0,0000	0,0000		0,0000	0,0000	0,0000
46	0,0000	0,0000	0,0000	0,0000	0,0000	0,0000	0,0000	0,0000	0,0000	0,0000	0,0000
47	0,0002	0,0004	0,0002	0,0003	0,0003	0,0005	0,0005	0,0006	0,0008	0,0007	0,0005
48	0,0089	0,0128	0,0155	0,0142	0,0121	0,0165	0,0178	0,0126	0,0144	0,0205	0,0145
49	0,0013	0,0018	0,0018	0,0027	0,0015	0,0017	0,0016	0,0014	0,0015	0,0021	0,0018
50	0,0000	0,0000	0,0000	0,0000	0,0000	0,0000			0,0000	0,0000	0,0000

Tabla A2.1 (cont)

Sector	1999	2000	2001	2002	2003	2004	2005	2006	2007	2008	Promedio década
51	0,0000	0,0000	0,0000	0,0000			0,0000	0,0000	0,0000	0,0000	0,0000
52	0,0006	0,0002	0,0002	0,0001	0,0003	0,0004	0,0010	0,0001	0,0001	0,0003	0,0003
53	0,0000	0,0000	0,0000	0,0000	0,0000	0,0000	0,0000	0,0000	0,0000	0,0000	0,0000
54	0,0013	0,0004	0,0004	0,0003	0,0004	0,0006	0,0005	0,0004	0,0009	0,0012	0,0007
55	0,0042	0,0031	0,0020	0,0021	0,0022	0,0025	0,0020	0,0014	0,0008	0,0005	0,0021
56	0,0012	0,0014	0,0019	0,0016	0,0016	0,0021	0,0026	0,0021	0,0016	0,0021	0,0018
57	0,0000	0,0001	0,0001	0,0000	0,0000	0,0000	0,0000	0,0001	0,0000	0,0001	0,0001
58	0,0012	0,0013	0,0008	0,0005	0,0011	0,0010	0,0011	0,0007	0,0005	0,0006	0,0009
59	0,0002	0,0001	0,0001	0,0000	0,0001	0,0000	0,0001	0,0000	0,0001	0,0001	0,0001
60	0,0001	0,0002	0,0003	0,0006	0,0001	0,0001	0,0000	0,0000	0,0000	0,0002	0,0002
61	0,0234	0,0294	0,0332	0,0379	0,0290	0,0217	0,0214	0,0167	0,0122	0,0108	0,0236
62	0,0368	0,0400	0,0460	0,0418	0,0227	0,0208	0,0446	0,0156	0,0115	0,0164	0,0296
63	0,0005	0,0004	0,0003	0,0002	0,0002	0,0003	0,0007	0,0008	0,0005	0,0007	0,0005
64	0,0026	0,0015	0,0004	0,0002	0,0001	0,0001	0,0001	0,0001	0,0001	0,0001	0,0005
65	0,0000	0,0000	0,0000	0,0000	0,0000	0,0000	0,0000	0,0000	0,0000	0,0000	0,0000
66	0,0000	0,0000	0,0000	0,0000	0,0000	0,0000	0,0000	0,0000	0,0000	0,0000	0,0000
67	0,0000	0,0000	0,0000	0,0000	0,0000	0,0000	0,0000	0,0000	0,0000	0,0000	0,0000
68	0,0012	0,0008	0,0010	0,0009	0,0008	0,0008	0,0009	0,0015	0,0005	0,0015	0,0010
69	0,0016	0,0017	0,0020	0,0022	0,0019	0,0018	0,0018	0,0017	0,0014	0,0011	0,0017
70	0,0043	0,0074	0,0113	0,0110	0,0088	0,0082	0,0075	0,0075	0,0074	0,0083	0,0082
71	0,0089	0,0059	0,0058	0,0071	0,0054	0,0054	0,0075	0,0115	0,0076	0,0051	0,0070
72	0,0050	0,0059	0,0082	0,0074	0,0066	0,0092	0,0099	0,0073	0,0124	0,0188	0,0091
73	0,0050	0,0058	0,0061	0,0063	0,0064	0,0073	0,0077	0,0081	0,0078	0,0081	0,0069
74	0,0003	0,0004	0,0007	0,0005	0,0005	0,0007	0,0009	0,0018	0,0016	0,0017	0,0009
75	0,0000	0,0000	0,0000	0,0000	0,0000	0,0001	0,0000	0,0001	0,0002	0,0000	0,0000
76	0,0056	0,0077	0,0080	0,0078	0,0074	0,0101	0,0106	0,0138	0,0119	0,0104	0,0093
77										0,0000	0,0000
78	0,0000	0,0000	0,0000	0,0000	0,0000	0,0000	0,0000	0,0001	0,0001	0,0002	0,0001
79	0,0000	0,0001	0,0001	0,0001	0,0001	0,0001	0,0001	0,0002	0,0002	0,0002	0,0001
80	0,0000	0,0000	0,0000			0,0000	0,0000	0,0000	0,0000	0,0000	0,0000
81	0,0000		0,0000	0,0000	0,0000	0,0000	0,0000	0,0002	0,0008	0,0001	0,0001
82	0,0003	0,0003	0,0002	0,0002	0,0001	0,0001	0,0001	0,0001	0,0001	0,0002	0,0002
83	0,0008	0,0009	0,0012	0,0015	0,0017	0,0017	0,0018	0,0021	0,0020	0,0029	0,0017
84	0,4086	0,3139	0,1896	0,2034	0,2498	0,1658	0,1095	0,1033	0,1321	0,1292	0,2005
85	0,0551	0,0755	0,0869	0,0793	0,0839	0,1265	0,1880	0,2450	0,2082	0,1640	0,1312
86	0,0000	0,0009	0,0002	0,0004	0,0015	0,0000	0,0000	0,0001	0,0003	0,0002	0,0004
87	0,0005	0,0002	0,0006	0,0004	0,0003	0,0004	0,0006	0,0007	0,0008	0,0008	0,0005
88	0,0010	0,0037	0,0047	0,0026	0,0020	0,0020	0,0023	0,0027	0,0030	0,0029	0,0027
89	0,0008	0,0005	0,0010	0,0004	0,0005	0,0004	0,0005	0,0003	0,0003	0,0002	0,0005
90	0,0189	0,0366	0,0702	0,0814	0,0912	0,0918	0,0812	0,0943	0,0874	0,1015	0,0754
91	0,0003	0,0001	0,0000	0,0001	0,0000	0,0000	0,0000	0,0000	0,0001	0,0000	0,0001
92	0,0000	0,0000	0,0000	0,0000	0,0000	0,0000	0,0000	0,0000	0,0000	0,0000	0,0000
93	0,0000	0,0000	0,0000			0,0000	0,0000		0,0000	0,0000	0,0000
94	0,0043	0,0029	0,0040	0,0035	0,0030	0,0028	0,0056	0,0035	0,0029	0,0050	0,0038
95	0,0024	0,0026	0,0032	0,0033	0,0023	0,0027	0,0025	0,0023	0,0021	0,0020	0,0025
96	0,0004	0,0006	0,0020	0,0008	0,0021	0,0026	0,0023	0,0021	0,0019	0,0014	0,0016
97	0,0000	0,0000	0,0000	0,0000	0,0000	0,0000	0,0000			0,0000	0,0000
98											0,0000
99	0,0000	0,0000	0,0000	0,0000	0,0000	0,0000		0,0000	0,0283	0,0000	0,0028

Fuente: Elaboración propia a partir de datos de COMTRADE (2010).

Tabla A2.2

Estructura de las exportaciones. El Salvador.

Sector	1999	2000	2001	2002	2003	2004	2005	2006	2007	2008	Promedio década
1	0,0046	0,0033	0,0019	0,0027	0,0037	0,0032	0,0020	0,0053	0,0020	0,0035	0,0032
2	0,0011	0,0043	0,0016	0,0003	0,0005	0,0008	0,0005	0,0013	0,0008	0,0017	0,0013
3	0,0261	0,0177	0,0202	0,0174	0,0238	0,0121	0,0074	0,0130	0,0046	0,0043	0,0147
4	0,0081	0,0099	0,0083	0,0062	0,0096	0,0073	0,0029	0,0074	0,0033	0,0056	0,0069
5	0,0005	0,0000	0,0003	0,0003	0,0001	0,0000	0,0001	0,0003	0,0001	0,0001	0,0002
6	0,0018	0,0018	0,0020	0,0021	0,0031	0,0030	0,0011	0,0022	0,0009	0,0012	0,0019
7	0,0048	0,0055	0,0073	0,0058	0,0057	0,0090	0,0027	0,0072	0,0032	0,0065	0,0058
8	0,0015	0,0038	0,0032	0,0035	0,0013	0,0046	0,0007	0,0018	0,0008	0,0012	0,0022
9	0,2119	0,2239	0,0975	0,0893	0,0859	0,0866	0,0484	0,1315	0,0476	0,0999	0,1123
10	0,0007	0,0031	0,0031	0,0059	0,0047	0,0010	0,0001	0,0005	0,0007	0,0014	0,0021
11	0,0050	0,0071	0,0076	0,0067	0,0106	0,0083	0,0055	0,0099	0,0098	0,0155	0,0086
12	0,0030	0,0028	0,0026	0,0014	0,0008	0,0009	0,0003	0,0007	0,0004	0,0004	0,0013
13	0,0008	0,0005	0,0008	0,0005	0,0005	0,0005	0,0004	0,0015	0,0004	0,0006	0,0007
14	0,0002	0,0000	0,0003	0,0002	0,0000	0,0001	0,0000	0,0001	0,0000	0,0000	0,0001
15	0,0115	0,0115	0,0113	0,0110	0,0088	0,0093	0,0036	0,0094	0,0055	0,0099	0,0092
16	0,0014	0,0011	0,0012	0,0013	0,0041	0,0224	0,0152	0,0359	0,0237	0,0430	0,0149
17	0,0513	0,0522	0,0870	0,0600	0,0516	0,0372	0,0256	0,0653	0,0263	0,0428	0,0499
18	0,0023	0,0021	0,0030	0,0031	0,0030	0,0028	0,0013	0,0026	0,0009	0,0016	0,0023
19	0,0270	0,0193	0,0223	0,0379	0,0523	0,0444	0,0268	0,0105	0,0278	0,0431	0,0311
20	0,0049	0,0083	0,0108	0,0123	0,0106	0,0153	0,0069	0,0218	0,0094	0,0160	0,0116
21	0,0370	0,0310	0,0365	0,0357	0,0307	0,0276	0,0077	0,0179	0,0069	0,0115	0,0243
22	0,0219	0,0210	0,0243	0,0254	0,0357	0,0300	0,0247	0,1201	0,0517	0,1049	0,0460
23	0,0029	0,0019	0,0023	0,0044	0,0048	0,0037	0,0015	0,0060	0,0023	0,0057	0,0036
24	0,0002	0,0000	0,0000	0,0000	0,0000	0,0000	0,0000	0,0000	0,0000	0,0000	0,0000
25	0,0002	0,0022	0,0022	0,0031	0,0030	0,0058	0,0017	0,0073	0,0027	0,0064	0,0035
26	0,0001	0,0004	0,0002	0,0001	0,0002	0,0002	0,0001	0,0006	0,0004	0,0006	0,0003
27	0,0470	0,0496	0,0682	0,0523	0,0508	0,0424	0,0188	0,0334	0,0311	0,0649	0,0458
28	0,0016	0,0016	0,0020	0,0019	0,0016	0,0013	0,0008	0,0024	0,0010	0,0019	0,0016
29	0,0007	0,0006	0,0006	0,0006	0,0006	0,0000	0,0003	0,0018	0,0005	0,0006	0,0006
30	0,0456	0,0431	0,0466	0,0417	0,0493	0,0484	0,0235	0,0241	0,0251	0,0424	0,0390
31	0,0003	0,0007	0,0011	0,0010	0,0011	0,0025	0,0024	0,0074	0,0038	0,0093	0,0030
32	0,0097	0,0098	0,0104	0,0120	0,0123	0,0111	0,0061	0,0155	0,0064	0,0110	0,0104
33	0,0160	0,0088	0,0090	0,0053	0,0052	0,0045	0,0019	0,0050	0,0017	0,0025	0,0060
34	0,0415	0,0353	0,0418	0,0502	0,0378	0,0295	0,0121	0,0128	0,0098	0,0180	0,0289
35	0,0016	0,0020	0,0021	0,0020	0,0019	0,0016	0,0008	0,0022	0,0008	0,0016	0,0017
36	0,0022	0,0022	0,0016	0,0015	0,0013	0,0017	0,0006	0,0015	0,0004	0,0006	0,0014
37	0,0000	0,0002	0,0004	0,0001	0,0001	0,0001	0,0000	0,0001	0,0000	0,0000	0,0001
38	0,0108	0,0098	0,0118	0,0112	0,0092	0,0071	0,0026	0,0025	0,0016	0,0021	0,0069
39	0,0376	0,0408	0,0497	0,0505	0,0551	0,0584	0,0326	0,0513	0,0412	0,0745	0,0492
40	0,0004	0,0004	0,0004	0,0004	0,0004	0,0005	0,0002	0,0006	0,0003	0,0004	0,0004
41	0,0018	0,0019	0,0024	0,0017	0,0015	0,0015	0,0008	0,0018	0,0010	0,0014	0,0016
42	0,0029	0,0022	0,0025	0,0030	0,0034	0,0028	0,0025	0,0043	0,0024	0,0019	0,0028
43	0,0000	0,0000	0,0000	0,0000	0,0000	0,0000		0,0018	0,0000	0,0000	0,0002
44	0,0005	0,0006	0,0009	0,0010	0,0012	0,0012	0,0005	0,0000	0,0011	0,0022	0,0009
45	0,0000		0,0000	0,0000	0,0000	0,0000	0,0000	0,0001	0,0000	0,0000	0,0000
46	0,0009	0,0007	0,0008	0,0009	0,0009	0,0004	0,0001	0,0010	0,0000	0,0001	0,0006
47	0,0002	0,0003	0,0006	0,0007	0,0007	0,0009	0,0003	0,0355	0,0005	0,0013	0,0041
48	0,0662	0,0648	0,0794	0,0985	0,0933	0,0819	0,0403	0,0080	0,0446	0,0761	0,0653
49	0,0023	0,0022	0,0024	0,0044	0,0047	0,0047	0,0030	0,0000	0,0047	0,0079	0,0036
50	0,0000	0,0000	0,0001	0,0000	0,0000	0,0000		0,0122	0,0000	0,0000	0,0012

Tabla A2.2 (cont)

Sector	1999	2000	2001	2002	2003	2004	2005	2006	2007	2008	Promedio década
51	0,0000	0,0000	0,0001	0,0001	0,0000		0,0000	0,0007	0,0000	0,0000	0,0001
52	0,0242	0,0181	0,0193	0,0169	0,0144	0,0152	0,0075	0,0025	0,0067	0,0110	0,0136
53	0,0004	0,0002	0,0002	0,0001	0,0001	0,0004	0,0003	0,0136	0,0002	0,0003	0,0016
54	0,0009	0,0009	0,0011	0,0012	0,0015	0,0019	0,0018	0,0002	0,0028	0,0054	0,0018
55	0,0173	0,0133	0,0140	0,0124	0,0125	0,0112	0,0055	0,0001	0,0058	0,0089	0,0101
56	0,0008	0,0009	0,0005	0,0004	0,0004	0,0003	0,0001	0,0006	0,0002	0,0002	0,0005
57	0,0000	0,0000	0,0000	0,0000	0,0000	0,0000	0,0000	0,0002	0,0000	0,0000	0,0000
58	0,0009	0,0011	0,0011	0,0015	0,0010	0,0012	0,0021	0,0093	0,0045	0,0076	0,0030
59	0,0013	0,0010	0,0008	0,0007	0,0005	0,0001	0,0006	0,0171	0,0007	0,0002	0,0023
60	0,0056	0,0066	0,0064	0,0065	0,0072	0,0087	0,0050	0,0087	0,0061	0,0044	0,0065
61	0,0407	0,0399	0,0471	0,0568	0,0574	0,0811	0,4106	0,0188	0,3432	0,0056	0,1101
62	0,0129	0,0145	0,0125	0,0116	0,0092	0,0122	0,0823	0,0147	0,0579	0,0049	0,0233
63	0,0196	0,0180	0,0174	0,0189	0,0219	0,0187	0,0114	0,0001	0,0117	0,0103	0,0148
64	0,0129	0,0141	0,0159	0,0143	0,0154	0,0131	0,0058	0,0000	0,0072	0,0114	0,0110
65	0,0001	0,0001	0,0001	0,0001	0,0001	0,0001	0,0001	0,0000	0,0002	0,0000	0,0001
66	0,0000	0,0000	0,0000	0,0000	0,0000	0,0000	0,0000	0,0076	0,0000	0,0000	0,0008
67	0,0000	0,0000	0,0000	0,0000	0,0000	0,0000	0,0000	0,0003	0,0000	0,0000	0,0000
68	0,0048	0,0043	0,0061	0,0062	0,0059	0,0056	0,0027	0,0011	0,0029	0,0052	0,0045
69	0,0006	0,0003	0,0004	0,0003	0,0002	0,0002	0,0001	0,0058	0,0002	0,0008	0,0009
70	0,0007	0,0017	0,0014	0,0012	0,0007	0,0008	0,0006	0,0394	0,0005	0,0008	0,0048
71	0,0007	0,0003	0,0002	0,0002	0,0003	0,0010	0,0011	0,0130	0,0038	0,0114	0,0032
72	0,0278	0,0341	0,0395	0,0484	0,0520	0,0579	0,0296	0,0034	0,0349	0,0666	0,0394
73	0,0076	0,0086	0,0091	0,0113	0,0082	0,0149	0,0063	0,0000	0,0054	0,0134	0,0085
74	0,0003	0,0007	0,0004	0,0005	0,0010	0,0006	0,0006	0,0393	0,0021	0,0001	0,0046
75	0,0000	0,0000	0,0000	0,0000	0,0000	0,0000	0,0000		0,0000	0,0000	0,0000
76	0,0314	0,0276	0,0285	0,0310	0,0331	0,0297	0,0139	0,0000	0,0162	0,0224	0,0234
77											0,0000
78	0,0006	0,0001	0,0009	0,0003	0,0002	0,0002	0,0001	0,0001	0,0000	0,0000	0,0002
79	0,0000	0,0000	0,0001	0,0000	0,0000	0,0000	0,0000	0,0000	0,0001	0,0002	0,0001
80	0,0000	0,0000	0,0000	0,0000	0,0000	0,0000	0,0000	0,0096	0,0000	0,0000	0,0010
81		0,0000	0,0000	0,0000			0,0000	0,0033	0,0002		0,0003
82	0,0092	0,0064	0,0075	0,0074		0,0072	0,0036	0,0245	0,0032	0,0046	0,0073
83	0,0028	0,0033	0,0045	0,0039	0,0027	0,0023	0,0012	0,0268	0,0011	0,0007	0,0049
84	0,0179	0,0175	0,0285	0,0290	0,0223	0,0311	0,0132	0,0000	0,0082	0,0181	0,0186
85	0,0163	0,0208	0,0182	0,0168	0,0158	0,0181	0,0438	0,0065	0,0489	0,0111	0,0216
86		0,0000	0,0000	0,0000	0,0000	0,0000	0,0000	0,0000	0,0000	0,0000	0,0000
87	0,0007	0,0010	0,0027	0,0015	0,0015	0,0042	0,0009	0,0000	0,0008	0,0019	0,0015
88	0,0000	0,0000	0,0001	0,0008	0,0000	0,0000	0,0000		0,0001		0,0001
89	0,0001	0,0000	0,0000	0,0000	0,0001	0,0000	0,0000	0,0024	0,0000	0,0000	0,0003
90	0,0012	0,0017	0,0011	0,0012	0,0034	0,0012	0,0008	0,0000	0,0008	0,0013	0,0013
91	0,0001	0,0001	0,0000	0,0000	0,0000	0,0000	0,0000	0,0000	0,0000	0,0000	0,0000
92	0,0000	0,0000	0,0000	0,0000	0,0000	0,0000	0,0001	0,0000	0,0000	0,0000	0,0000
93	0,0000	0,0000	0,0011	0,0002	0,0000	0,0000	0,0000	0,0123	0,0000	0,0001	0,0014
94	0,0073	0,0075	0,0090	0,0094	0,0118	0,0122	0,0054	0,0014	0,0068	0,0143	0,0085
95	0,0015	0,0016	0,0013	0,0010	0,0011	0,0010	0,0012	0,0108	0,0016	0,0010	0,0022
96	0,0105	0,0095	0,0098	0,0101	0,0107	0,0090	0,0041	0,0000	0,0043	0,0072	0,0075
97	0,0000	0,0000	0,0000	0,0002	0,0000	0,0000	0,0000	0,0004	0,0000	0,0000	0,0001
98											0,0000
99	0,0000	0,0121		0,0004		0,0000	0,0001	0,0000	0,0002	0,0002	0,0013

Fuente: Elaboración propia a partir de datos de COMTRADE (2010).

Tabla A2.3

Estructura de las exportaciones. Guatemala.

Sector	1999	2000	2001	2002	2003	2004	2005	2006	2007	2008	Promedio década
1	0,0006	0,0002	0,0003	0,0002	0,0004	0,0003	0,0005	0,0007	0,0005	0,0002	0,0004
2	0,0019	0,0026	0,0019	0,0011	0,0009	0,0012	0,0014	0,0029	0,0015	0,0016	0,0017
3	0,0114	0,0130	0,0094	0,0036	0,0044	0,0022	0,0052	0,0024	0,0076	0,0082	0,0067
4	0,0012	0,0009	0,0008	0,0024	0,0024	0,0027	0,0011	0,0021	0,0009	0,0008	0,0015
5	0,0000	0,0000	0,0000	0,0000	0,0000	0,0001	0,0000	0,0001	0,0000	0,0000	0,0000
6	0,0144	0,0160	0,0164	0,0152	0,0127	0,0099	0,0096	0,0116	0,0086	0,0074	0,0122
7	0,0365	0,0323	0,0221	0,0210	0,0160	0,0180	0,0193	0,0180	0,0201	0,0210	0,0224
8	0,0788	0,0909	0,0930	0,1233	0,0952	0,0920	0,0687	0,0824	0,0733	0,0633	0,0861
9	0,2522	0,2431	0,1675	0,1733	0,1441	0,1380	0,0998	0,1717	0,1041	0,1107	0,1605
10	0,0061	0,0020	0,0027	0,0027	0,0017	0,0034	0,0019	0,0019	0,0020	0,0025	0,0027
11	0,0027	0,0032	0,0063	0,0067	0,0056	0,0034	0,0022	0,0045	0,0024	0,0028	0,0040
12	0,0119	0,0114	0,0117	0,0146	0,0099	0,0097	0,0075	0,0093	0,0062	0,0052	0,0098
13	0,0002	0,0001	0,0002	0,0011	0,0025	0,0003	0,0002	0,0004	0,0002	0,0003	0,0006
14	0,0003	0,0003	0,0004	0,0003	0,0002	0,0002	0,0001	0,0002	0,0001	0,0001	0,0002
15	0,0144	0,0114	0,0140	0,0194	0,0250	0,0252	0,0123	0,0224	0,0196	0,0323	0,0196
16	0,0015	0,0014	0,0032	0,0032	0,0024	0,0024	0,0062	0,0038	0,0078	0,0045	0,0037
17	0,0832	0,0749	0,0955	0,1221	0,0844	0,0765	0,0522	0,1093	0,0623	0,0581	0,0819
18	0,0007	0,0005	0,0012	0,0014	0,0012	0,0018	0,0013	0,0023	0,0013	0,0010	0,0013
19	0,0237	0,0226	0,0288	0,0317	0,0251	0,0239	0,0165	0,0185	0,0181	0,0180	0,0227
20	0,0066	0,0078	0,0096	0,0106	0,0092	0,0092	0,0074	0,0115	0,0092	0,0098	0,0091
21	0,0241	0,0215	0,0199	0,0175	0,0167	0,0153	0,0152	0,0174	0,0147	0,0142	0,0177
22	0,0091	0,0082	0,0118	0,0170	0,0183	0,0197	0,0165	0,0176	0,0193	0,0261	0,0164
23	0,0021	0,0024	0,0039	0,0050	0,0065	0,0051	0,0023	0,0048	0,0029	0,0032	0,0038
24	0,0154	0,0185	0,0172	0,0125	0,0076	0,0073	0,0067	0,0082	0,0072	0,0066	0,0107
25	0,0035	0,0033	0,0029	0,0027	0,0023	0,0023	0,0012	0,0029	0,0023	0,0018	0,0025
26	0,0001	0,0001	0,0004	0,0001	0,0000	0,0002	0,0019	0,0002	0,0300	0,0338	0,0067
27	0,0349	0,0600	0,0536	0,0856	0,0820	0,0827	0,0565	0,0879	0,0506	0,0698	0,0664
28	0,0041	0,0041	0,0065	0,0067	0,0040	0,0042	0,0029	0,0060	0,0033	0,0040	0,0046
29	0,0066	0,0031	0,0032	0,0069	0,0064	0,0068	0,0069	0,0087	0,0066	0,0103	0,0066
30	0,0340	0,0309	0,0297	0,0470	0,0379	0,0420	0,0264	0,0146	0,0216	0,0219	0,0306
31	0,0021	0,0017	0,0021	0,0030	0,0025	0,0030	0,0024	0,0030	0,0019	0,0033	0,0025
32	0,0049	0,0044	0,0068	0,0093	0,0062	0,0065	0,0047	0,0105	0,0062	0,0063	0,0066
33	0,0182	0,0172	0,0267	0,0166	0,0337	0,0331	0,0198	0,0251	0,0180	0,0171	0,0226
34	0,0457	0,0397	0,0350	0,0004	0,0288	0,0269	0,0183	0,0148	0,0197	0,0209	0,0250
35	0,0015	0,0014	0,0021	0,0001	0,0015	0,0015	0,0007	0,0012	0,0008	0,0007	0,0011
36	0,0009	0,0011	0,0018		0,0010	0,0007	0,0007	0,0013	0,0007	0,0006	0,0009
37	0,0001	0,0001	0,0001	0,0010	0,0008	0,0008	0,0004	0,0006	0,0003	0,0002	0,0004
38	0,0233	0,0193	0,0248	0,0140	0,0263	0,0248	0,0157	0,0095	0,0148	0,0167	0,0189
39	0,0198	0,0211	0,0294	0,0008	0,0312	0,0335	0,0269	0,0311	0,0263	0,0272	0,0247
40	0,0197	0,0179	0,0192	0,0028	0,0208	0,0257	0,0202	0,0355	0,0264	0,0298	0,0218
41	0,0081	0,0052	0,0037		0,0015	0,0015	0,0012	0,0021	0,0012	0,0012	0,0026
42	0,0027	0,0038	0,0035	0,0000	0,0009	0,0015	0,0029	0,0011	0,0029	0,0026	0,0022
43	0,0001	0,0001	0,0000	0,0000	0,0000	0,0000	0,0000	0,0000	0,0000	0,0000	0,0000
44	0,0085	0,0076	0,0097	0,0003	0,0075	0,0072	0,0091	0,0089	0,0097	0,0081	0,0077
45	0,0000	0,0000	0,0000		0,0000	0,0000	0,0000	0,0000	0,0000	0,0000	0,0000
46	0,0000	0,0000	0,0000		0,0000	0,0001	0,0001	0,0001	0,0001	0,0000	0,0000
47	0,0006	0,0008	0,0011	0,0000	0,0023	0,0022	0,0014	0,0022	0,0012	0,0014	0,0013
48	0,0175	0,0192	0,0266	0,0012	0,0192	0,0211	0,0143	0,0191	0,0180	0,0161	0,0172
49	0,0027	0,0025	0,0042	0,0008	0,0038	0,0039	0,0027	0,0049	0,0026	0,0027	0,0031
50	0,0000	0,0000	0,0000		0,0000	0,0000	0,0000	0,0000	0,0000	0,0000	0,0000

Tabla A2.3 (cont)

Sector	1999	2000	2001	2002	2003	2004	2005	2006	2007	2008	Promedio década
51	0,0000	0,0000	0,0000		0,0000	0,0001	0,0000	0,0000	0,0001	0,0000	0,0000
52	0,0082	0,0068	0,0016	0,0020	0,0049	0,0046	0,0100	0,0031	0,0092	0,0095	0,0060
53	0,0000	0,0000	0,0000	0,0000	0,0000	0,0000	0,0000	0,0000	0,0000	0,0000	0,0000
54	0,0034	0,0032	0,0032	0,0003	0,0036	0,0040	0,0042	0,0049	0,0053	0,0040	0,0036
55	0,0028	0,0040	0,0029	0,0004	0,0027	0,0036	0,0028	0,0021	0,0026	0,0029	0,0027
56	0,0016	0,0016	0,0017	0,0000	0,0017	0,0012	0,0015	0,0014	0,0015	0,0016	0,0014
57	0,0001	0,0003	0,0001	0,0000	0,0000	0,0000	0,0003	0,0000	0,0002	0,0003	0,0001
58	0,0006	0,0007	0,0010	0,0002	0,0011	0,0011	0,0014	0,0012	0,0011	0,0010	0,0009
59	0,0001	0,0001	0,0001	0,0006	0,0015	0,0018	0,0008	0,0012	0,0007	0,0005	0,0007
60	0,0003	0,0005	0,0001	0,0000	0,0002	0,0001	0,0069	0,0005	0,0062	0,0099	0,0025
61	0,0076	0,0077	0,0075	0,0024	0,0069	0,0057	0,1864	0,0110	0,1482	0,1208	0,0504
62	0,0060	0,0055	0,0058	0,0336	0,0316	0,0383	0,0892	0,0230	0,0498	0,0350	0,0318
63	0,0021	0,0025	0,0036	0,0047	0,0050	0,0041	0,0051	0,0039	0,0025	0,0025	0,0036
64	0,0064	0,0062	0,0098	0,0126	0,0079	0,0078	0,0048	0,0083	0,0045	0,0046	0,0073
65	0,0003	0,0002	0,0003	0,0003	0,0003	0,0003	0,0002	0,0002	0,0001	0,0001	0,0002
66	0,0000	0,0000	0,0000	0,0000	0,0000	0,0000	0,0000	0,0001	0,0000	0,0000	0,0000
67	0,0000	0,0001	0,0000	0,0000	0,0000	0,0000	0,0000	0,0000	0,0000	0,0000	0,0000
68	0,0017	0,0017	0,0021	0,0023	0,0015	0,0011	0,0008	0,0024	0,0008	0,0006	0,0015
69	0,0058	0,0058	0,0058	0,0093	0,0103	0,0104	0,0067	0,0049	0,0076	0,0063	0,0073
70	0,0123	0,0101	0,0113	0,0122	0,0057	0,0068	0,0034	0,0102	0,0074	0,0081	0,0087
71	0,0005	0,0005	0,0004	0,0009	0,0006	0,0006	0,0061	0,0017	0,0042	0,0035	0,0019
72	0,0216	0,0288	0,0381	0,0236	0,0245	0,0292	0,0201	0,0226	0,0189	0,0220	0,0249
73	0,0167	0,0181	0,0197	0,0201	0,0174	0,0194	0,0123	0,0129	0,0134	0,0160	0,0166
74	0,0006	0,0013	0,0004	0,0003	0,0002	0,0001	0,0001	0,0002	0,0009	0,0021	0,0006
75	0,0000	0,0000	0,0000	0,0000	0,0000	0,0000	0,0000	0,0000	0,0000	0,0000	0,0000
76	0,0041	0,0057	0,0034	0,0038	0,0020	0,0023	0,0015	0,0063	0,0087	0,0077	0,0046
77											0,0000
78	0,0001	0,0000	0,0000	0,0001	0,0000	0,0002	0,0003	0,0002	0,0005	0,0002	0,0002
79	0,0002	0,0001	0,0001	0,0002	0,0002	0,0002	0,0001	0,0004	0,0002	0,0002	0,0002
80	0,0000	0,0000	0,0000		0,0000	0,0000	0,0000	0,0000	0,0000	0,0000	0,0000
81		0,0000	0,0000	0,0000	0,0000	0,0000	0,0000	0,0000	0,0000	0,0000	0,0000
82	0,0004	0,0003	0,0004	0,0005	0,0007	0,0009	0,0005	0,0007	0,0005	0,0005	0,0005
83	0,0013	0,0011	0,0013	0,0016	0,0010	0,0009	0,0008	0,0012	0,0007	0,0007	0,0010
84	0,0128	0,0138	0,0184	0,0238	0,0153	0,0172	0,0116	0,0190	0,0154	0,0148	0,0162
85	0,0077	0,0076	0,0112	0,0167	0,0214	0,0170	0,0104	0,0144	0,0118	0,0113	0,0129
86	0,0000	0,0001	0,0000	0,0001	0,0000	0,0000	0,0000	0,0001	0,0001	0,0001	0,0001
87	0,0033	0,0036	0,0045	0,0060	0,0051	0,0063	0,0042	0,0091	0,0063	0,0060	0,0054
88	0,0001	0,0001	0,0000	0,0000	0,0001	0,0008	0,0002	0,0001	0,0001	0,0000	0,0002
89	0,0000	0,0001	0,0000	0,0000	0,0001	0,0000	0,0000	0,0000	0,0000	0,0000	0,0000
90	0,0009	0,0006	0,0010	0,0018	0,0009	0,0012	0,0034	0,0011	0,0033	0,0026	0,0017
91	0,0003	0,0002	0,0001	0,0002	0,0002	0,0000	0,0001	0,0003	0,0005	0,0002	0,0002
92	0,0001	0,0000	0,0001	0,0001	0,0000	0,0000	0,0000	0,0001	0,0000	0,0001	0,0001
93	0,0000	0,0000	0,0000	0,0000	0,0000	0,0000	0,0000	0,0000	0,0000	0,0000	0,0000
94	0,0082	0,0079	0,0092	0,0087	0,0074	0,0076	0,0053	0,0100	0,0062	0,0054	0,0076
95	0,0009	0,0009	0,0009	0,0012	0,0011	0,0011	0,0028	0,0016	0,0014	0,0013	0,0013
96	0,0023	0,0022	0,0027	0,0042	0,0033	0,0034	0,0039	0,0040	0,0032	0,0027	0,0032
97	0,0000	0,0000	0,0000	0,0000	0,0000	0,0000	0,0000	0,0000	0,0000	0,0000	0,0000
98											0,0000
99									0,0008		0,0001

Fuente: Elaboración propia a partir de datos de COMTRADE (2010).

Tabla A2.4

Estructura de las exportaciones. Honduras.

Sector	1999	2000	2001	2002	2003	2004	2005	2006	2007	2008	Promedio década
1	0,0007	0,0001	0,0000	0,0003	0,0002	0,0005	0,0007	0,0003	0,0003	0,0003	0,0003
2	0,0050	0,0011	0,0006	0,0011	0,0012	0,0055	0,0050	0,0016	0,0020	0,0020	0,0025
3	0,0335	0,0130	0,0086	0,0786	0,0551	0,0406	0,0335	0,1159	0,0763	0,0763	0,0531
4	0,0084	0,0025	0,0038	0,0077	0,0075	0,0097	0,0084	0,0042	0,0051	0,0051	0,0062
5	0,0000	0,0001	0,0001	0,0000	0,0000	0,0000	0,0000	0,0000	0,0000	0,0000	0,0000
6	0,0030	0,0032	0,0023	0,0021	0,0033	0,0032	0,0030	0,0032	0,0027	0,0027	0,0029
7	0,0274	0,0499	0,0566	0,0317	0,0266	0,0269	0,0274	0,0183	0,0194	0,0194	0,0304
8	0,1496	0,2753	0,2763	0,1547	0,1689	0,1690	0,1496	0,1015	0,0895	0,0895	0,1624
9	0,2562	0,1635	0,1116	0,1916	0,1868	0,2174	0,2562	0,2090	0,2100	0,2100	0,2012
10	0,0013	0,0014	0,0029	0,0004	0,0013	0,0023	0,0013	0,0005	0,0003	0,0003	0,0012
11	0,0002	0,0039	0,0026	0,0004	0,0003	0,0004	0,0002	0,0004	0,0003	0,0003	0,0009
12	0,0020	0,0010	0,0011	0,0018	0,0017	0,0021	0,0020	0,0122	0,0008	0,0008	0,0026
13	0,0005	0,0001	0,0002	0,0006	0,0004	0,0006	0,0005	0,0003	0,0004	0,0004	0,0004
14	0,0000	0,0000	0,0000	0,0000	0,0000	0,0000	0,0000	0,0000	0,0000	0,0000	0,0000
15	0,0480	0,0410	0,0483	0,0345	0,0585	0,0484	0,0480	0,0282	0,0508	0,0508	0,0456
16	0,0001	0,0000	0,0000	0,0000	0,0000	0,0000	0,0001	0,0000	0,0002	0,0002	0,0001
17	0,0263	0,0777	0,1323	0,0270	0,0214	0,0220	0,0263	0,0223	0,0142	0,0142	0,0384
18	0,0034	0,0026	0,0012	0,0036	0,0030	0,0037	0,0034	0,0023	0,0011	0,0011	0,0026
19	0,0180	0,0023	0,0021	0,0088	0,0083	0,0121	0,0180	0,0057	0,0098	0,0098	0,0095
20	0,0175	0,0301	0,0226	0,0203	0,0174	0,0149	0,0175	0,0066	0,0110	0,0110	0,0169
21	0,0082	0,0070	0,0080	0,0122	0,0123	0,0056	0,0082	0,0024	0,0027	0,0027	0,0069
22	0,0017	0,0009	0,0008	0,0023	0,0023	0,0011	0,0017	0,0006	0,0013	0,0013	0,0014
23	0,0057	0,0006	0,0025	0,0024	0,0034	0,0062	0,0057	0,0026	0,0048	0,0048	0,0038
24	0,0219	0,0064	0,0045	0,0313	0,0312	0,0275	0,0219	0,0414	0,0407	0,0407	0,0268
25	0,0030	0,0174	0,0164	0,0011	0,0018	0,0013	0,0030	0,0025	0,0020	0,0020	0,0051
26	0,0593	0,0000	0,0010	0,0524	0,0523	0,0528	0,0593	0,0570	0,0577	0,0577	0,0449
27	0,0062	0,0228	0,0037	0,0006	0,0020	0,0010	0,0062	0,0041	0,0539	0,0539	0,0154
28	0,0016	0,0073	0,0070	0,0114	0,0024	0,0008	0,0016	0,0005	0,0006	0,0006	0,0034
29	0,0077	0,0002	0,0002	0,0018	0,0056	0,0070	0,0077	0,0021	0,0149	0,0149	0,0062
30	0,0036	0,0001	0,0002	0,0024	0,0037	0,0031	0,0036	0,0018	0,0019	0,0019	0,0022
31	0,0012	0,0001	0,0007	0,0001	0,0012	0,0018	0,0012	0,0019	0,0007	0,0007	0,0010
32	0,0038	0,0060	0,0050	0,0053	0,0056	0,0048	0,0038	0,0029	0,0037	0,0037	0,0045
33	0,0019	0,0003	0,0002	0,0014	0,0017	0,0017	0,0019	0,0012	0,0009	0,0009	0,0012
34	0,0349	0,0436	0,0397	0,0289	0,0354	0,0407	0,0349	0,0019	0,0191	0,0191	0,0298
35	0,0001	0,0001	0,0001	0,0000	0,0000	0,0001	0,0001	0,0001	0,0001	0,0001	0,0001
36	0,0018	0,0008	0,0006	0,0026	0,0028	0,0023	0,0018	0,0015	0,0010	0,0010	0,0016
37	0,0009	0,0000	0,0001	0,0002	0,0001	0,0002	0,0009	0,0003	0,0001	0,0001	0,0003
38	0,0024	0,0035	0,0032	0,0025	0,0030	0,0022	0,0024	0,0023	0,0019	0,0019	0,0025
39	0,0167	0,0051	0,0073	0,0127	0,0150	0,0170	0,0167	0,0174	0,0287	0,0287	0,0165
40	0,0007	0,0008	0,0005	0,0007	0,0013	0,0007	0,0007	0,0006	0,0008	0,0008	0,0008
41	0,0002	0,0016	0,0013	0,0014	0,0007	0,0004	0,0002	0,0001	0,0003	0,0003	0,0006
42	0,0002	0,0000	0,0000	0,0001	0,0001	0,0001	0,0002	0,0003	0,0003	0,0003	0,0002
43	0,0000		0,0000		0,0000		0,0000	0,0000	0,0000	0,0000	0,0000
44	0,0358	0,0871	0,1062	0,0599	0,0600	0,0483	0,0358	0,0357	0,0264	0,0264	0,0521
45	0,0000			0,0000	0,0000	0,0000	0,0000		0,0000	0,0000	0,0000
46	0,0001	0,0000	0,0000	0,0002	0,0002	0,0002	0,0001	0,0000	0,0001	0,0001	0,0001
47	0,0016	0,0052	0,0076	0,0024	0,0026	0,0026	0,0016	0,0012	0,0016	0,0016	0,0028
48	0,0153	0,0052	0,0061	0,0110	0,0181	0,0170	0,0153	0,0083	0,0152	0,0152	0,0127
49	0,0002	0,0001	0,0000	0,0002	0,0004	0,0005	0,0002	0,0000	0,0008	0,0008	0,0003
50			0,0000	0,0000	0,0000				0,0000	0,0000	0,0000

Tabla A2.4 (cont)

Sector	1999	2000	2001	2002	2003	2004	2005	2006	2007	2008	Promedio década
51	0,0000	0,0000	0,0000			0,0000	0,0000				0,0000
52	0,0030	0,0002	0,0005	0,0007	0,0019	0,0021	0,0030	0,0007	0,0007	0,0007	0,0013
53	0,0000	0,0000	0,0000	0,0000	0,0000	0,0001	0,0000	0,0000	0,0000	0,0000	0,0000
54	0,0004	0,0002	0,0002	0,0003	0,0002	0,0003	0,0004	0,0004	0,0002	0,0002	0,0003
55	0,0004	0,0004	0,0001	0,0009	0,0005	0,0007	0,0004	0,0001	0,0002	0,0002	0,0004
56	0,0011	0,0002	0,0002	0,0011	0,0009	0,0012	0,0011	0,0005	0,0003	0,0003	0,0007
57	0,0000	0,0000	0,0000	0,0000	0,0000	0,0000	0,0000	0,0000	0,0000	0,0000	0,0000
58	0,0001	0,0001	0,0002	0,0031	0,0016	0,0000	0,0001	0,0001	0,0000	0,0000	0,0005
59	0,0056	0,0015	0,0015	0,0044	0,0039	0,0043	0,0056	0,0027	0,0008	0,0008	0,0031
60	0,0000	0,0000	0,0000	0,0000	0,0000	0,0001	0,0000	0,0000	0,0000	0,0000	0,0000
61	0,0134	0,0058	0,0034	0,0340	0,0310	0,0318	0,0134	0,0009	0,0010	0,0010	0,0136
62	0,0131	0,0016	0,0014	0,0245	0,0159	0,0170	0,0131	0,0090	0,0073	0,0073	0,0110
63	0,0032	0,0014	0,0007	0,0022	0,0025	0,0027	0,0032		0,0017	0,0017	0,0019
64	0,0037	0,0008	0,0006	0,0017	0,0015	0,0024	0,0037	0,0023	0,0024	0,0024	0,0021
65	0,0000	0,0000	0,0000	0,0000	0,0000	0,0000	0,0000	0,0000	0,0000	0,0000	0,0000
66	0,0000	0,0000	0,0000	0,0000	0,0000	0,0000	0,0000	0,0000	0,0000	0,0000	0,0000
67	0,0000	0,0000	0,0000	0,0000	0,0000	0,0000	0,0000	0,0000	0,0000	0,0000	0,0000
68	0,0037	0,0021	0,0097	0,0036	0,0035	0,0037	0,0037	0,0033	0,0034	0,0034	0,0040
69	0,0002	0,0010	0,0009	0,0001	0,0004	0,0003	0,0002	0,0011	0,0006	0,0006	0,0005
70	0,0004	0,0030	0,0020	0,0004	0,0005	0,0003	0,0004	0,0011	0,0002	0,0002	0,0008
71	0,0231	0,0000	0,0001	0,0413	0,0369	0,0289	0,0231	0,0285	0,0234	0,0234	0,0229
72	0,0184	0,0230	0,0602	0,0164	0,0143	0,0185	0,0184	0,0119	0,0134	0,0134	0,0208
73	0,0070	0,0063	0,0072	0,0054	0,0066	0,0061	0,0070	0,0054	0,0038	0,0038	0,0058
74	0,0000	0,0000	0,0000	0,0000	0,0000	0,0000	0,0000	0,0009	0,0009	0,0009	0,0003
75	0,0000			0,0000	0,0000		0,0000		0,0000	0,0000	0,0000
76	0,0148	0,0096	0,0066	0,0107	0,0137	0,0111	0,0148	0,0097	0,0108	0,0108	0,0112
77											0,0000
78		0,0050	0,0004	0,0000	0,0000			0,0000	0,0001	0,0001	0,0006
79	0,0000	0,0352	0,0004		0,0000	0,0000	0,0000	0,0002	0,0000	0,0000	0,0036
80			0,0000			0,0001					0,0000
81				0,0000	0,0000	0,0000		0,0000	0,0000	0,0000	0,0000
82	0,0006	0,0003	0,0001	0,0000	0,0007		0,0006	0,0008	0,0015	0,0015	0,0006
83	0,0016	0,0006	0,0002	0,0013	0,0021	0,0008	0,0016	0,0032	0,0027	0,0027	0,0017
84	0,0080	0,0015	0,0011	0,0108	0,0139	0,0015	0,0080	0,0116	0,0076	0,0076	0,0072
85	0,0336	0,0034	0,0030	0,0078	0,0062	0,0203	0,0336	0,1582	0,1089	0,1089	0,0484
86	0,0000	0,0000	0,0000	0,0000	0,0001	0,0103	0,0000	0,0001	0,0001	0,0001	0,0011
87	0,0021	0,0005	0,0004	0,0047	0,0027	0,0001	0,0021	0,0041	0,0133	0,0133	0,0043
88	0,0000	0,0000	0,0000	0,0004	0,0000	0,0041	0,0000	0,0009	0,0006	0,0006	0,0007
89	0,0000	0,0000	0,0000	0,0000	0,0000	0,0002	0,0000	0,0000	0,0000	0,0000	0,0000
90	0,0011	0,0001	0,0000	0,0003	0,0004	0,0000	0,0011	0,0006	0,0003	0,0003	0,0004
91	0,0000	0,0000	0,0000	0,0000	0,0000	0,0004	0,0000	0,0001	0,0000	0,0000	0,0001
92	0,0001	0,0000	0,0000	0,0000	0,0000	0,0000	0,0001	0,0000	0,0001	0,0001	0,0000
93		0,0000	0,0000		0,0000	0,0000		0,0001	0,0000	0,0000	0,0000
94	0,0032	0,0045	0,0015	0,0074	0,0085		0,0032	0,0152	0,0099	0,0099	0,0063
95	0,0003	0,0001	0,0001	0,0036	0,0019	0,0041	0,0003	0,0006	0,0003	0,0003	0,0012
96	0,0002	0,0000	0,0000	0,0001	0,0001	0,0007	0,0002	0,0027	0,0071	0,0071	0,0018
97	0,0000	0,0000	0,0000	0,0000	0,0000	0,0001	0,0000	0,0000	0,0000	0,0000	0,0000
98											
99		0,0005	0,0009	0,0000	0,0001	0,0000					0,0001

Fuente: Elaboración propia a partir de datos de COMTRADE (2010).

Tabla A2.5

Estructura de las exportaciones. Nicaragua.

Sector	1999	2000	2001	2002	2003	2004	2005	2006	2007	2008	Promedio década
1	0,0338	0,0400	0,0532	0,0347	0,0437	0,0477	0,0510	0,0160	0,0357	0,0357	0,0391
2	0,0880	0,0884	0,1291	0,1439	0,1431	0,1516	0,1452	0,1111	0,1565	0,1565	0,1313
3	0,1543	0,2031	0,0800	0,0815	0,1426	0,1295	0,1246	0,1181	0,0808	0,0808	0,1195
4	0,0318	0,0362	0,0298	0,0630	0,0446	0,0421	0,0381	0,0124	0,0756	0,0756	0,0449
5	0,0000	0,0006	0,0025	0,0065	0,0028	0,0027	0,0035	0,0042	0,0026	0,0026	0,0028
6	0,0018	0,0017	0,0024	0,0020	0,0018	0,0016	0,0001	0,0014	0,0010	0,0010	0,0015
7	0,0338	0,0173	0,0337	0,0365	0,0395	0,0328	0,0409	0,0201	0,0468	0,0468	0,0348
8	0,0363	0,0230	0,0335	0,0260	0,0311	0,0243	0,0246	0,0275	0,0242	0,0242	0,0275
9	0,2655	0,2716	0,1862	0,1097	0,1417	0,1667	0,1476	0,2665	0,1587	0,1587	0,1873
10	0,0011	0,0001	0,0013	0,0016	0,0008	0,0004	0,0001	0,0009	0,0022	0,0022	0,0011
11	0,0018	0,0013	0,0064	0,0146	0,0208	0,0158	0,0110	0,0032	0,0062	0,0062	0,0087
12	0,0492	0,0524	0,0623	0,0436	0,0492	0,0562	0,0626	0,0595	0,0540	0,0540	0,0543
13	0,0000			0,0000	0,0000	0,0000	0,0000	0,0000	0,0000	0,0000	0,0000
14	0,0000	0,0000	0,0000	0,0001	0,0000	0,0000	0,0000	0,0000	0,0000	0,0000	0,0000
15	0,0046	0,0010	0,0096	0,0051	0,0108	0,0105	0,0132	0,0133	0,0081	0,0081	0,0084
16	0,0022	0,0053	0,0024	0,0001	0,0005	0,0002	0,0000	0,0006	0,0007	0,0007	0,0013
17	0,0603	0,0577	0,0913	0,0456	0,0426	0,0485	0,0738	0,0788	0,0723	0,0723	0,0643
18	0,0004	0,0003	0,0001	0,0010	0,0004	0,0007	0,0000	0,0021	0,0013	0,0013	0,0008
19	0,0079	0,0074	0,0080	0,0138	0,0132	0,0110	0,0108	0,0091	0,0115	0,0115	0,0104
20	0,0001	0,0003	0,0002	0,0001	0,0011	0,0003	0,0000	0,0005	0,0004	0,0004	0,0003
21	0,0157	0,0177	0,0267	0,0218	0,0195	0,0168	0,0167	0,0067	0,0179	0,0179	0,0177
22	0,0071	0,0064	0,0074	0,0097	0,0190	0,0204	0,0348	0,0211	0,0328	0,0328	0,0192
23	0,0033	0,0032	0,0055	0,0059	0,0057	0,0076	0,0096	0,0115	0,0049	0,0049	0,0062
24	0,0349	0,0206	0,0167	0,0366	0,0236	0,0233	0,0209	0,0209	0,0157	0,0157	0,0229
25	0,0002	0,0001	0,0003	0,0029	0,0026	0,0004	0,0001	0,0011	0,0014	0,0014	0,0010
26	0,0000			0,0000	0,0000	0,0000	0,0000	0,0000	0,0000	0,0000	0,0000
27	0,0094	0,0172	0,0176	0,0206	0,0146	0,0122	0,0159	0,0088	0,0103	0,0103	0,0137
28	0,0009	0,0009	0,0018	0,0037	0,0031	0,0025	0,0027	0,0024	0,0015	0,0015	0,0021
29	0,0021	0,0028	0,0027	0,0011	0,0028	0,0029	0,0027	0,0029	0,0138	0,0138	0,0048
30	0,0013	0,0013	0,0026	0,0035	0,0051	0,0056	0,0058	0,0070	0,0051	0,0051	0,0043
31	0,0001	0,0000	0,0002	0,0001	0,0001	0,0000	0,0001	0,0006	0,0006	0,0006	0,0002
32	0,0002	0,0001	0,0000	0,0001	0,0004	0,0001	0,0000	0,0002	0,0001	0,0001	0,0001
33	0,0017	0,0023	0,0032	0,0048	0,0034	0,0021	0,0022	0,0015	0,0027	0,0027	0,0027
34	0,0010	0,0015	0,0029	0,0041	0,0065	0,0055	0,0070	0,0033	0,0065	0,0065	0,0045
35	0,0000	0,0000	0,0000	0,0001	0,0000	0,0000	0,0000	0,0000	0,0000	0,0000	0,0000
36	0,0003	0,0001	0,0000	0,0000	0,0000	0,0000	0,0000	0,0000			0,0000
37	0,0000	0,0000	0,0001	0,0001	0,0000	0,0002	0,0000	0,0000	0,0000	0,0000	0,0000
38	0,0009	0,0032	0,0056	0,0017	0,0035	0,0053	0,0037	0,0021	0,0054	0,0054	0,0037
39	0,0047	0,0059	0,0087	0,0078	0,0064	0,0057	0,0053	0,0043	0,0071	0,0071	0,0063
40	0,0001	0,0000	0,0002	0,0022	0,0004	0,0003	0,0000	0,0003	0,0001	0,0001	0,0004
41	0,0077	0,0081	0,0139	0,0093	0,0088	0,0099	0,0091	0,0087	0,0107	0,0107	0,0097
42	0,0002	0,0001	0,0000	0,0004	0,0001	0,0003	0,0000	0,0000	0,0000	0,0000	0,0001
43	0,0000		0,0000		0,0001	0,0002	0,0000				0,0000
44	0,0238	0,0261	0,0306	0,0378	0,0267	0,0197	0,0193	0,0099	0,0056	0,0056	0,0205
45		0,0000		0,0000			0,0000				0,0000
46	0,0000	0,0000	0,0000	0,0002	0,0001	0,0000	0,0000	0,0000	0,0000	0,0000	0,0000
47	0,0001	0,0004	0,0006	0,0003	0,0002	0,0005	0,0001	0,0014	0,0011	0,0011	0,0006
48	0,0005	0,0014	0,0018	0,0052	0,0040	0,0026	0,0024	0,0019	0,0012	0,0012	0,0022
49	0,0006	0,0001	0,0011	0,0000	0,0006	0,0012	0,0013	0,0018	0,0019	0,0019	0,0010
50											0,0000

Tabla A2.5 (cont)

Sector	1999	2000	2001	2002	2003	2004	2005	2006	2007	2008	Promedio década
51			0,0000								0,0000
52	0,0008	0,0003	0,0001	0,0002	0,0000	0,0000	0,0000	0,0000	0,0007	0,0007	0,0003
53	0,0004	0,0003		0,0000			0,0000	0,0000			0,0001
54	0,0000	0,0001	0,0003	0,0000	0,0001	0,0000	0,0000	0,0001	0,0000	0,0000	0,0001
55	0,0000	0,0000	0,0000	0,0001	0,0000	0,0000	0,0000	0,0000	0,0000	0,0000	0,0000
56	0,0012	0,0009	0,0012	0,0013	0,0014	0,0010	0,0000	0,0006	0,0004	0,0004	0,0008
57	0,0000	0,0000	0,0000	0,0000	0,0000	0,0000	0,0000	0,0000	0,0000	0,0000	0,0000
58	0,0000	0,0000	0,0001	0,0000	0,0001	0,0000	0,0000	0,0000	0,0000	0,0000	0,0000
59	0,0001	0,0000	0,0000	0,0001	0,0000	0,0001	0,0000	0,0000	0,0000	0,0000	0,0000
60	0,0000	0,0000	0,0000		0,0000		0,0000	0,0000	0,0000	0,0000	0,0000
61	0,0001	0,0002	0,0003	0,0012	0,0005	0,0006	0,0001	0,0005	0,0003	0,0003	0,0004
62	0,0005	0,0004	0,0005	0,0011	0,0001	0,0001	0,0000	0,0058	0,0004	0,0004	0,0009
63	0,0039	0,0030	0,0017	0,0018	0,0006	0,0007	0,0000	0,0005	0,0012	0,0012	0,0014
64	0,0065	0,0043	0,0040	0,0034	0,0020	0,0013	0,0016	0,0019	0,0014	0,0014	0,0028
65	0,0001	0,0000	0,0000	0,0000	0,0000	0,0000	0,0000	0,0000	0,0000	0,0000	0,0000
66	0,0000	0,0000	0,0000	0,0000	0,0000	0,0000	0,0000	0,0000	0,0000	0,0000	0,0000
67			0,0000	0,0000	0,0000	0,0000		0,0000	0,0000	0,0000	0,0000
68	0,0011	0,0001	0,0001	0,0002	0,0004	0,0002	0,0000	0,0004	0,0002	0,0002	0,0003
69	0,0122	0,0098	0,0163	0,0196	0,0175	0,0154	0,0131	0,0133	0,0106	0,0106	0,0138
70	0,0004	0,0003	0,0001	0,0009	0,0008	0,0005	0,0000	0,0004	0,0003	0,0003	0,0004
71	0,0597	0,0364	0,0569	0,0696	0,0584	0,0644	0,0522	0,0787	0,0558	0,0558	0,0588
72	0,0010	0,0024	0,0127	0,0124	0,0070	0,0074	0,0055	0,0040	0,0118	0,0118	0,0076
73	0,0014	0,0025	0,0057	0,0178	0,0052	0,0048	0,0040	0,0029	0,0065	0,0065	0,0057
74	0,0010	0,0008	0,0010	0,0019	0,0009	0,0016	0,0026	0,0075	0,0072	0,0072	0,0032
75		0,0000			0,0000			0,0000	0,0005	0,0005	0,0001
76	0,0019	0,0018	0,0002	0,0017	0,0018	0,0022	0,0027	0,0043	0,0038	0,0038	0,0024
77											0,0000
78	0,0001	0,0000	0,0000		0,0000	0,0000	0,0000	0,0000	0,0000	0,0000	0,0000
79	0,0001	0,0001	0,0001	0,0002	0,0001	0,0001	0,0000	0,0000	0,0000	0,0000	0,0001
80					0,0000	0,0000					0,0000
81					0,0000						0,0000
82	0,0006	0,0001	0,0000	0,0001	0,0000	0,0001	0,0000	0,0003	0,0007	0,0007	0,0003
83	0,0002	0,0001	0,0000	0,0002	0,0001	0,0000	0,0000	0,0001	0,0000	0,0000	0,0001
84	0,0084	0,0037	0,0087	0,0212	0,0069	0,0038	0,0074	0,0067	0,0058	0,0058	0,0078
85	0,0005	0,0015	0,0020	0,0102	0,0024	0,0034	0,0019	0,0033	0,0021	0,0021	0,0030
86	0,0000	0,0000	0,0000	0,0000	0,0000	0,0000	0,0000	0,0000	0,0000	0,0000	0,0000
87	0,0017	0,0012	0,0018	0,0071	0,0016	0,0010	0,0001	0,0014	0,0021	0,0021	0,0020
88	0,0001	0,0000	0,0000	0,0013	0,0001	0,0003	0,0000	0,0000	0,0000	0,0000	0,0002
89	0,0004		0,0004	0,0042	0,0000	0,0000	0,0000	0,0002	0,0002	0,0002	0,0006
90	0,0006	0,0004	0,0004	0,0045	0,0004	0,0006	0,0001	0,0001	0,0009	0,0009	0,0009
91	0,0000	0,0000	0,0000	0,0000	0,0000	0,0000	0,0000	0,0000	0,0000	0,0000	0,0000
92	0,0000	0,0000	0,0000	0,0001	0,0000	0,0000	0,0000	0,0000	0,0000	0,0000	0,0000
93	0,0026	0,0000	0,0000		0,0000		0,0000	0,0017	0,0000	0,0000	0,0004
94	0,0020	0,0016	0,0020	0,0053	0,0019	0,0015	0,0017	0,0004	0,0014	0,0014	0,0019
95	0,0001	0,0001	0,0002	0,0007	0,0001	0,0001	0,0000	0,0001	0,0001	0,0001	0,0002
96	0,0001	0,0000	0,0001	0,0004	0,0006	0,0001	0,0000	0,0000	0,0001	0,0001	0,0002
97	0,0000	0,0000	0,0000	0,0000	0,0001	0,0000	0,0000	0,0006	0,0000	0,0000	0,0001
98											0,0000
99	0,0000	0,0002	0,0009	0,0021	0,0009	0,0008	0,0000		0,0005	0,0005	0,0006

Fuente: Elaboración propia a partir de datos de COMTRADE (2010).

Tabla A2.6

Estructura de las exportaciones. Bolivia

Sector	1999	2000	2001	2002	2003	2004	2005	2006	2007	2008	Promedio década
1	0,0006	0,0002	0,0000	0,0002	0,0001	0,0000	0,0000	0,0000	0,0000	0,0000	0,0001
2	0,0011	0,0003	0,0000	0,0003	0,0001	0,0005	0,0008	0,0009	0,0009	0,0009	0,0006
3	0,0000	0,0000	0,0000	0,0000			0,0000	0,0000	0,0000	0,0000	0,0000
4	0,0013	0,0038	0,0055	0,0038	0,0055	0,0032	0,0019	0,0025	0,0021	0,0021	0,0032
5	0,0004	0,0006	0,0002	0,0006	0,0001	0,0001	0,0000	0,0000	0,0000	0,0000	0,0002
6	0,0006	0,0005	0,0000	0,0005	0,0003	0,0002	0,0000	0,0001	0,0001	0,0001	0,0002
7	0,0060	0,0031	0,0050	0,0031	0,0040	0,0040	0,0035	0,0026	0,0046	0,0046	0,0041
8	0,0227	0,0240	0,0219	0,0240	0,0258	0,0288	0,0297	0,0192	0,0182	0,0182	0,0233
9	0,0099	0,0072	0,0044	0,0072	0,0039	0,0043	0,0042	0,0035	0,0031	0,0031	0,0051
10	0,0035	0,0016	0,0029	0,0016	0,0025	0,0036	0,0025	0,0036	0,0042	0,0042	0,0030
11	0,0006	0,0003	0,0001	0,0003	0,0002	0,0002	0,0000	0,0002	0,0003	0,0003	0,0002
12	0,0403	0,0600	0,0125	0,0600	0,0273	0,0226	0,0258	0,0125	0,0125	0,0125	0,0286
13	0,0000	0,0000	0,0000	0,0000	0,0000	0,0000	0,0000	0,0000	0,0000	0,0000	0,0000
14	0,0000	0,0000	0,0000	0,0000	0,0001	0,0001	0,0000	0,0001	0,0000	0,0000	0,0000
15	0,0596	0,0690	0,0803	0,0690	0,0784	0,0655	0,0473	0,0373	0,0421	0,0421	0,0591
16	0,0000	0,0003	0,0003	0,0003	0,0000	0,0001	0,0000	0,0001	0,0002	0,0002	0,0002
17	0,0063	0,0050	0,0075	0,0050	0,0137	0,0143	0,0070	0,0043	0,0068	0,0068	0,0077
18	0,0006	0,0008	0,0009	0,0008	0,0007	0,0006	0,0006	0,0004	0,0004	0,0004	0,0006
19	0,0010	0,0016	0,0012	0,0016	0,0010	0,0005	0,0005	0,0003	0,0007	0,0007	0,0009
20	0,0033	0,0024	0,0025	0,0024	0,0021	0,0022	0,0021	0,0017	0,0021	0,0021	0,0023
21	0,0001	0,0000	0,0000	0,0000	0,0000	0,0000	0,0000	0,0001	0,0000	0,0000	0,0000
22	0,0065	0,0044	0,0056	0,0044	0,0066	0,0063	0,0052	0,0055	0,0063	0,0063	0,0057
23	0,0817	0,1015	0,1440	0,1015	0,1288	0,1182	0,0756	0,0524	0,0507	0,0507	0,0905
24	0,0018	0,0012	0,0012	0,0012	0,0006	0,0003	0,0000	0,0001	0,0001	0,0001	0,0007
25	0,0032	0,0049	0,0040	0,0049	0,0039	0,0035	0,0026	0,0015	0,0021	0,0021	0,0033
26	0,1588	0,1743	0,1359	0,1743	0,1331	0,1274	0,1211	0,1861	0,2170	0,2170	0,1645
27	0,0527	0,1219	0,2247	0,1219	0,3014	0,3757	0,4797	0,4884	0,4792	0,4792	0,3125
28	0,0055	0,0027	0,0018	0,0027	0,0048	0,0046	0,0047	0,0039	0,0040	0,0040	0,0039
29	0,0000	0,0001	0,0001	0,0001	0,0001	0,0002	0,0005	0,0002	0,0002	0,0002	0,0002
30	0,0004	0,0009	0,0011	0,0009	0,0009	0,0008	0,0006	0,0004	0,0004	0,0004	0,0007
31						0,0000	0,0000	0,0000			0,0000
32	0,0001	0,0005	0,0000	0,0005	0,0001	0,0000	0,0000	0,0000	0,0000	0,0000	0,0001
33	0,0002	0,0005	0,0006	0,0005	0,0003	0,0002	0,0007	0,0003	0,0003	0,0003	0,0004
34	0,0002	0,0002	0,0001	0,0002	0,0001	0,0003	0,0005	0,0006	0,0005	0,0005	0,0003
35	0,0000	0,0000	0,0000	0,0000	0,0000	0,0000	0,0000	0,0000	0,0000	0,0000	0,0000
36	0,0000		0,0002		0,0001	0,0003	0,0005	0,0005	0,0008	0,0008	0,0003
37	0,0000	0,0000	0,0000	0,0000	0,0000	0,0000	0,0000	0,0000			0,0000
38	0,0005	0,0005	0,0008	0,0005	0,0001	0,0002	0,0000	0,0001	0,0001	0,0001	0,0003
39	0,0016	0,0008	0,0017	0,0008	0,0012	0,0017	0,0024	0,0017	0,0015	0,0015	0,0015
40	0,0001	0,0000	0,0001	0,0000	0,0001	0,0000	0,0000	0,0000	0,0000	0,0000	0,0000
41	0,0073	0,0145	0,0154	0,0145	0,0121	0,0097	0,0072	0,0072	0,0073	0,0073	0,0103
42	0,0014	0,0012	0,0015	0,0012	0,0010	0,0008	0,0006	0,0005	0,0004	0,0004	0,0009
43	0,0001	0,0002	0,0002	0,0002	0,0001	0,0000	0,0000	0,0000	0,0000	0,0000	0,0001
44	0,0364	0,0397	0,0303	0,0397	0,0258	0,0250	0,0243	0,0208	0,0206	0,0206	0,0283
45	0,0000				0,0000				0,0000	0,0000	0,0000
46	0,0000	0,0000	0,0000	0,0000	0,0000	0,0000	0,0000	0,0000	0,0000	0,0000	0,0000
47	0,0008	0,0007	0,0012	0,0007	0,0009	0,0004	0,0000	0,0004	0,0003	0,0003	0,0006
48	0,0009	0,0003	0,0002	0,0003	0,0001	0,0004	0,0004	0,0002	0,0012	0,0012	0,0005
49	0,0007	0,0003	0,0004	0,0003	0,0001	0,0002	0,0000	0,0001	0,0000	0,0000	0,0002
50	0,0000	0,0000	0,0000	0,0000			0,0000		0,0001	0,0001	0,0000

Tabla A2.6 (cont)

Sector	1999	2000	2001	2002	2003	2004	2005	2006	2007	2008	Promedio década
51	0,0014	0,0012	0,0014	0,0012	0,0012	0,0010	0,0011	0,0008	0,0009	0,0009	0,0011
52	0,0200	0,0136	0,0077	0,0136	0,0046	0,0072	0,0057	0,0041	0,0038	0,0038	0,0084
53	0,0000	0,0000	0,0000	0,0000	0,0000	0,0000	0,0000	0,0000	0,0000	0,0000	0,0000
54	0,0002	0,0001	0,0000	0,0001	0,0000	0,0000	0,0000	0,0000	0,0000	0,0000	0,0000
55	0,0001	0,0002	0,0001	0,0002	0,0000	0,0001	0,0000	0,0000	0,0002	0,0002	0,0001
56	0,0000	0,0000	0,0000	0,0000	0,0000	0,0000	0,0000	0,0000	0,0000	0,0000	0,0000
57	0,0000	0,0000	0,0000	0,0000	0,0000	0,0000	0,0000	0,0000	0,0000	0,0000	0,0000
58	0,0000	0,0000	0,0000	0,0000	0,0000	0,0000	0,0000	0,0000	0,0001	0,0001	0,0000
59	0,0000	0,0002	0,0000	0,0002	0,0001	0,0000	0,0000	0,0000	0,0000	0,0000	0,0001
60	0,0000	0,0001	0,0000	0,0001	0,0000	0,0000	0,0000	0,0000	0,0006	0,0006	0,0002
61	0,0152	0,0167	0,0181	0,0167	0,0214	0,0187	0,0156	0,0100	0,0063	0,0063	0,0145
62	0,0029	0,0032	0,0023	0,0032	0,0041	0,0042	0,0025	0,0016	0,0016	0,0016	0,0027
63	0,0029	0,0029	0,0020	0,0029	0,0004	0,0003	0,0000	0,0002	0,0010	0,0010	0,0014
64	0,0004	0,0004	0,0004	0,0004	0,0002	0,0003	0,0006	0,0005	0,0007	0,0007	0,0005
65	0,0004	0,0005	0,0004	0,0005	0,0001	0,0003	0,0000	0,0003	0,0005	0,0005	0,0004
66	0,0000	0,0000	0,0000	0,0000	0,0000	0,0000		0,0000	0,0000	0,0000	0,0000
67									0,0000	0,0000	0,0000
68	0,0001	0,0003	0,0006	0,0003	0,0008	0,0012	0,0006	0,0005	0,0005	0,0005	0,0005
69	0,0001	0,0001	0,0004	0,0001	0,0009	0,0009	0,0011	0,0009	0,0007	0,0007	0,0006
70	0,0020	0,0006	0,0005	0,0006	0,0010	0,0009	0,0007	0,0004	0,0003	0,0003	0,0007
71	0,1098	0,1024	0,1102	0,1024	0,0799	0,0450	0,0542	0,0505	0,0432	0,0432	0,0741
72	0,0002	0,0004	0,0009	0,0004	0,0004	0,0007	0,0010	0,0004	0,0007	0,0007	0,0006
73	0,0015	0,0014	0,0030	0,0014	0,0002	0,0007	0,0004	0,0010	0,0001	0,0001	0,0010
74	0,0002	0,0002	0,0000	0,0002	0,0003	0,0005	0,0008	0,0018	0,0017	0,0017	0,0008
			0,0000		0,0000	0,0000		0,0000	0,0000	0,0000	0,0000
76	0,0005	0,0004	0,0006	0,0004	0,0005	0,0005	0,0005	0,0005	0,0005	0,0005	0,0005
78	0,0001	0,0002	0,0002	0,0002	0,0001	0,0001	0,0000	0,0002	0,0002	0,0002	0,0002
79	0,0000	0,0000	0,0000	0,0000	0,0000	0,0000	0,0000	0,0000			0,0000
80	0,0457	0,0455	0,0378	0,0455	0,0360	0,0519	0,0376	0,0287	0,0374	0,0374	0,0403
81	0,0005	0,0001	0,0004	0,0001	0,0006	0,0005	0,0006	0,0006	0,0004	0,0004	0,0004
82	0,0021	0,0017	0,0026	0,0017	0,0007	0,0020	0,0000	0,0003	0,0000	0,0000	0,0011
83	0,0000	0,0000	0,0001	0,0000	0,0001	0,0001	0,0000	0,0001	0,0001	0,0001	0,0001
84	0,0323	0,0241	0,0459	0,0241	0,0293	0,0151	0,0096	0,0094	0,0000	0,0000	0,0190
85	0,0051	0,0027	0,0079	0,0027	0,0026	0,0015	0,0011	0,0009	0,0002	0,0002	0,0025
86	0,0007	0,0009	0,0002	0,0009	0,0000	0,0000	0,0000	0,0000			0,0003
87	0,0114	0,0065	0,0102	0,0065	0,0058	0,0024	0,0022	0,0023			0,0047
88	0,2007	0,0990	0,0044	0,0990	0,0010	0,0038	0,0029	0,0178			0,0429
89	0,0000	0,0000	0,0000	0,0000	0,0000	0,0000		0,0000	0,0000	0,0000	0,0000
90	0,0056	0,0068	0,0145	0,0068	0,0074	0,0045	0,0014	0,0011	0,0000	0,0000	0,0048
91	0,0000	0,0001	0,0001	0,0001	0,0000	0,0000	0,0000	0,0000	0,0000	0,0000	0,0000
92	0,0001	0,0002	0,0001	0,0002	0,0001	0,0001	0,0000	0,0000	0,0000	0,0000	0,0001
93	0,0000	0,0000	0,0000	0,0000		0,0000	0,0000	0,0000			0,0000
94	0,0160	0,0122	0,0080	0,0122	0,0099	0,0070	0,0055	0,0038	0,0059	0,0059	0,0087
95	0,0000	0,0005	0,0001	0,0005	0,0000	0,0001	0,0000	0,0002	0,0000	0,0000	0,0001
96	0,0005	0,0003	0,0002	0,0003	0,0005	0,0004	0,0005	0,0003	0,0002	0,0002	0,0003
97	0,0005	0,0000	0,0000	0,0000	0,0000	0,0000	0,0000	0,0000	0,0000	0,0000	0,0001
99	0,0018	0,0018	0,0022	0,0018	0,0016	0,0011	0,0009	0,0005	0,0008	0,0007	0,0013

Fuente: Elaboración propia a partir de datos de COMTRADE (2010).

Tabla A2.7

Estructura de las exportaciones. Colombia.

Sector	1999	2000	2001	2002	2003	2004	2005	2006	2007	2008	Promedio década
1	0,0010	0,0006	0,0016	0,0006	0,0004	0,0100	0,0086	0,0082	0,0042	0,0007	0,0036
2	0,0003	0,0003	0,0014	0,0005	0,0005	0,0018	0,0013	0,0031	0,0114	0,0203	0,0041
3	0,0128	0,0122	0,0123	0,0114	0,0096	0,0080	0,0072	0,0058	0,0051	0,0054	0,0090
4	0,0020	0,0027	0,0063	0,0046	0,0042	0,0033	0,0030	0,0023	0,0019	0,0030	0,0033
5	0,0003	0,0002	0,0003	0,0003	0,0002	0,0003	0,0002	0,0015	0,0026	0,0029	0,0009
6	0,0477	0,0446	0,0499	0,0567	0,0523	0,0422	0,0429	0,0399	0,0374	0,0293	0,0443
7	0,0028	0,0030	0,0028	0,0014	0,0012	0,0012	0,0015	0,0019	0,0034	0,0026	0,0022
8	0,0493	0,0376	0,0345	0,0382	0,0337	0,0273	0,0257	0,0232	0,0206	0,0188	0,0309
9	0,1164	0,0815	0,0629	0,0661	0,0624	0,0579	0,0707	0,0612	0,0580	0,0511	0,0688
10	0,0000	0,0000	0,0000	0,0001	0,0001	0,0001	0,0002	0,0002	0,0002	0,0002	0,0001
11	0,0008	0,0011	0,0010	0,0014	0,0026	0,0013	0,0012	0,0008	0,0006	0,0007	0,0011
12	0,0003	0,0002	0,0002	0,0003	0,0003	0,0005	0,0004	0,0004	0,0004	0,0004	0,0003
13	0,0000	0,0000	0,0000	0,0000	0,0000	0,0000	0,0000	0,0000	0,0000	0,0000	0,0000
14	0,0000	0,0000	0,0000	0,0000	0,0000	0,0000	0,0001	0,0000	0,0001	0,0000	0,0000
15	0,0064	0,0064	0,0057	0,0043	0,0059	0,0086	0,0063	0,0056	0,0091	0,0106	0,0069
16	0,0031	0,0024	0,0020	0,0026	0,0027	0,0016	0,0013	0,0009	0,0011	0,0010	0,0019
17	0,0255	0,0231	0,0279	0,0286	0,0269	0,0228	0,0215	0,0233	0,0165	0,0106	0,0227
18	0,0015	0,0008	0,0023	0,0026	0,0026	0,0027	0,0024	0,0023	0,0021	0,0020	0,0021
19	0,0030	0,0030	0,0042	0,0039	0,0033	0,0035	0,0034	0,0038	0,0036	0,0035	0,0035
20	0,0016	0,0014	0,0014	0,0017	0,0015	0,0019	0,0016	0,0016	0,0015	0,0011	0,0015
21	0,0105	0,0098	0,0098	0,0105	0,0091	0,0090	0,0111	0,0096	0,0093	0,0089	0,0098
22	0,0008	0,0009	0,0016	0,0019	0,0019	0,0023	0,0024	0,0022	0,0018	0,0015	0,0017
23	0,0005	0,0009	0,0012	0,0006	0,0005	0,0003	0,0003	0,0006	0,0007	0,0007	0,0006
24	0,0026	0,0027	0,0028	0,0044	0,0051	0,0051	0,0022	0,0017	0,0017	0,0010	0,0029
25	0,0071	0,0066	0,0077	0,0083	0,0079	0,0065	0,0060	0,0056	0,0061	0,0059	0,0068
26	0,0002	0,0003	0,0002	0,0004	0,0005	0,0020	0,0017	0,0021	0,0020	0,0030	0,0012
27	0,4048	0,4308	0,3630	0,3592	0,3719	0,3691	0,3925	0,3843	0,3625	0,4597	0,3898
28	0,0028	0,0035	0,0032	0,0029	0,0028	0,0029	0,0030	0,0029	0,0027	0,0034	0,0030
29	0,0064	0,0055	0,0069	0,0055	0,0057	0,0044	0,0052	0,0048	0,0047	0,0046	0,0054
30	0,0149	0,0156	0,0203	0,0201	0,0166	0,0135	0,0123	0,0119	0,0101	0,0097	0,0145
31	0,0008	0,0008	0,0007	0,0010	0,0010	0,0009	0,0008	0,0009	0,0012	0,0018	0,0010
32	0,0275	0,0268	0,0243	0,0198	0,0028	0,0028	0,0025	0,0027	0,0036	0,0054	0,0118
33	0,0053	0,0048	0,0063	0,0078	0,0072	0,0078	0,0085	0,0100	0,0108	0,0117	0,0080
34	0,0023	0,0024	0,0041	0,0042	0,0039	0,0035	0,0031	0,0030	0,0035	0,0037	0,0034
35	0,0016	0,0015	0,0019	0,0020	0,0019	0,0018	0,0016	0,0015	0,0014	0,0011	0,0016
36	0,0000	0,0000	0,0001	0,0000	0,0001	0,0000	0,0001	0,0001	0,0001	0,0000	0,0000
37	0,0001	0,0001	0,0001	0,0001	0,0001	0,0001	0,0001	0,0000	0,0001	0,0000	0,0001
38	0,0169	0,0153	0,0174	0,0175	0,0154	0,0141	0,0105	0,0087	0,0083	0,0068	0,0131
39	0,0273	0,0298	0,0321	0,0371	0,0413	0,0463	0,0427	0,0430	0,0411	0,0366	0,0377
40	0,0045	0,0058	0,0064	0,0053	0,0052	0,0054	0,0054	0,0058	0,0057	0,0052	0,0055
41	0,0046	0,0067	0,0079	0,0074	0,0072	0,0062	0,0044	0,0050	0,0078	0,0100	0,0067
42	0,0047	0,0049	0,0050	0,0039	0,0036	0,0034	0,0030	0,0028	0,0032	0,0024	0,0037
43	0,0000	0,0000	0,0000	0,0000	0,0001	0,0001	0,0001	0,0001	0,0001	0,0001	0,0001
44	0,0018	0,0020	0,0024	0,0029	0,0024	0,0019	0,0016	0,0016	0,0023	0,0018	0,0021
45	0,0000	0,0000	0,0000	0,0000	0,0000	0,0000	0,0000	0,0000	0,0000	0,0000	0,0000
46	0,0000	0,0000	0,0000	0,0000	0,0000	0,0000	0,0000	0,0000	0,0000	0,0000	0,0000
47	0,0001	0,0001	0,0001	0,0000	0,0001	0,0000	0,0000	0,0000	0,0000	0,0000	0,0000
48	0,0134	0,0145	0,0202	0,0205	0,0202	0,0187	0,0170	0,0177	0,0182	0,0167	0,0177
49	0,0089	0,0096	0,0120	0,0104	0,0101	0,0093	0,0080	0,0076	0,0082	0,0062	0,0090
50	0,0000	0,0000	0,0000	0,0000	0,0000	0,0000	0,0000	0,0000	0,0000	0,0000	0,0000

Tabla A2.7 (cont)

Sector	1999	2000	2001	2002	2003	2004	2005	2006	2007	2008	Promedio década
51	0,0003	0,0003	0,0004	0,0004	0,0004	0,0001	0,0002	0,0002	0,0001	0,0001	0,0002
52	0,0033	0,0031	0,0029	0,0022	0,0024	0,0034	0,0030	0,0025	0,0033	0,0043	0,0030
53	0,0000	0,0000	0,0000	0,0000	0,0000	0,0000	0,0000	0,0000	0,0000	0,0000	0,0000
54	0,0022	0,0022	0,0023	0,0018	0,0018	0,0019	0,0022	0,0021	0,0022	0,0021	0,0021
55	0,0015	0,0019	0,0021	0,0019	0,0014	0,0016	0,0015	0,0016	0,0020	0,0023	0,0018
56	0,0024	0,0025	0,0026	0,0024	0,0025	0,0022	0,0017	0,0013	0,0012	0,0011	0,0020
57	0,0001	0,0002	0,0003	0,0002	0,0003	0,0003	0,0003	0,0002	0,0002	0,0002	0,0002
58	0,0012	0,0010	0,0010	0,0014	0,0014	0,0013	0,0011	0,0012	0,0012	0,0018	0,0013
59	0,0040	0,0032	0,0029	0,0011	0,0015	0,0014	0,0012	0,0014	0,0015	0,0013	0,0019
60	0,0019	0,0025	0,0032	0,0026	0,0026	0,0038	0,0035	0,0028	0,0045	0,0063	0,0034
61	0,0129	0,0142	0,0174	0,0150	0,0163	0,0196	0,0153	0,0163	0,0217	0,0157	0,0164
62	0,0236	0,0250	0,0286	0,0286	0,0319	0,0316	0,0270	0,0226	0,0226	0,0160	0,0257
63	0,0042	0,0042	0,0045	0,0041	0,0040	0,0039	0,0030	0,0030	0,0053	0,0037	0,0040
64	0,0024	0,0025	0,0033	0,0023	0,0022	0,0026	0,0029	0,0029	0,0054	0,0059	0,0032
65	0,0001	0,0002	0,0002	0,0002	0,0002	0,0003	0,0003	0,0002	0,0002	0,0003	0,0002
66	0,0000	0,0000	0,0000	0,0000	0,0000	0,0000	0,0000	0,0000	0,0000	0,0000	0,0000
67	0,0000	0,0000	0,0000	0,0000	0,0000	0,0000	0,0000	0,0000	0,0000	0,0000	0,0000
68	0,0018	0,0023	0,0023	0,0022	0,0021	0,0021	0,0019	0,0021	0,0020	0,0019	0,0021
69	0,0033	0,0039	0,0053	0,0067	0,0064	0,0068	0,0066	0,0071	0,0076	0,0063	0,0060
70	0,0053	0,0042	0,0053	0,0073	0,0067	0,0059	0,0056	0,0067	0,0054	0,0040	0,0056
71	0,0121	0,0095	0,0106	0,0201	0,0544	0,0415	0,0354	0,0401	0,0333	0,0337	0,0291
72	0,0170	0,0205	0,0237	0,0278	0,0361	0,0437	0,0419	0,0520	0,0620	0,0294	0,0354
73	0,0061	0,0075	0,0100	0,0093	0,0081	0,0107	0,0120	0,0107	0,0087	0,0089	0,0092
74	0,0014	0,0015	0,0017	0,0017	0,0022	0,0033	0,0048	0,0127	0,0120	0,0079	0,0049
75	0,0001	0,0002	0,0004	0,0004	0,0004	0,0004	0,0007	0,0008	0,0006	0,0004	0,0004
76	0,0054	0,0060	0,0072	0,0077	0,0075	0,0077	0,0070	0,0089	0,0087	0,0056	0,0072
77											0,0000
78	0,0003	0,0002	0,0002	0,0002	0,0002	0,0003	0,0002	0,0001	0,0004	0,0002	0,0002
79	0,0000	0,0000	0,0000	0,0000	0,0000	0,0000	0,0000	0,0000	0,0000	0,0000	0,0000
80	0,0000	0,0000	0,0000	0,0000	0,0000	0,0000	0,0000	0,0000	0,0000	0,0000	0,0000
81	0,0000	0,0000	0,0000	0,0000	0,0000	0,0000	0,0000	0,0000	0,0000	0,0000	0,0000
82	0,0029	0,0028	0,0033	0,0022	0,0020	0,0020	0,0020	0,0021	0,0018	0,0039	0,0025
83	0,0012	0,0013	0,0015	0,0017	0,0011	0,0014	0,0012	0,0013	0,0016	0,0025	0,0015
84	0,0089	0,0102	0,0156	0,0123	0,0109	0,0170	0,0136	0,0136	0,0151	0,0166	0,0134
85	0,0111	0,0128	0,0155	0,0156	0,0119	0,0124	0,0131	0,0150	0,0167	0,0149	0,0139
86	0,0001	0,0001	0,0001	0,0000	0,0000	0,0000	0,0000	0,0000	0,0000	0,0000	0,0000
87	0,0070	0,0177	0,0360	0,0292	0,0098	0,0255	0,0318	0,0320	0,0394	0,0151	0,0244
88	0,0014	0,0038	0,0027	0,0012	0,0023	0,0010	0,0021	0,0024	0,0029	0,0038	0,0023
89	0,0001	0,0001	0,0002	0,0001	0,0002	0,0003	0,0003	0,0001	0,0002	0,0004	0,0002
90	0,0018	0,0017	0,0020	0,0021	0,0019	0,0021	0,0020	0,0020	0,0022	0,0021	0,0020
91	0,0001	0,0001	0,0001	0,0001	0,0005	0,0000	0,0000	0,0000	0,0000	0,0000	0,0001
92	0,0000	0,0000	0,0000	0,0000	0,0000	0,0000	0,0000	0,0000	0,0000	0,0000	0,0000
93	0,0000	0,0000	0,0000	0,0000	0,0000	0,0000	0,0001	0,0001	0,0000	0,0001	0,0000
94	0,0029	0,0042	0,0059	0,0050	0,0067	0,0051	0,0055	0,0059	0,0073	0,0059	0,0054
95	0,0013	0,0012	0,0014	0,0017	0,0016	0,0015	0,0011	0,0011	0,0009	0,0008	0,0013
96	0,0029	0,0026	0,0027	0,0024	0,0023	0,0024	0,0021	0,0021	0,0025	0,0022	0,0024
97	0,0000	0,0001	0,0001	0,0001	0,0007	0,0001	0,0000	0,0001	0,0000	0,0000	0,0001
98											0,0000
99		0,0000	0,0000	0,0000	0,0000	0,0001	0,0003	0,0002	0,0002	0,0001	0,0001

Fuente: Elaboración propia a partir de datos de COMTRADE (2010).

Tabla A2.8

Estructura de las exportaciones. Ecuador.

Sector	1999	2000	2001	2002	2003	2004	2005	2006	2007	2008	Promedio década
1	0,0000	0,0000	0,0000	0,0000	0,0000	0,0000	0,0000	0,0000	0,0000	0,0000	0,0000
2	0,0012	0,0012	0,0013	0,0007	0,0000	0,0000	0,0000	0,0000	0,0001	0,0000	0,0005
3	0,1531	0,0722	0,0809	0,0692	0,0616	0,0532	0,0542	0,0567	0,0539	0,0469	0,0702
4	0,0008	0,0012	0,0014	0,0011	0,0002	0,0001	0,0001	0,0000	0,0002	0,0001	0,0005
5	0,0002	0,0002	0,0001	0,0004	0,0006	0,0003	0,0003	0,0003	0,0002	0,0001	0,0003
6	0,0411	0,0328	0,0498	0,0580	0,0494	0,0452	0,0377	0,0345	0,0294	0,0306	0,0409
7	0,0062	0,0052	0,0079	0,0077	0,0054	0,0055	0,0063	0,0054	0,0060	0,0048	0,0060
8	0,2189	0,1745	0,1882	0,2000	0,1905	0,1420	0,1161	0,1015	0,0999	0,0928	0,1524
9	0,0132	0,0054	0,0038	0,0029	0,0026	0,0027	0,0028	0,0028	0,0019	0,0014	0,0039
10	0,0051	0,0030	0,0087	0,0040	0,0034	0,0009	0,0018	0,0054	0,0044	0,0004	0,0037
11	0,0003	0,0005	0,0003	0,0004	0,0003	0,0001	0,0001	0,0001	0,0001	0,0001	0,0002
12	0,0013	0,0016	0,0025	0,0039	0,0028	0,0008	0,0002	0,0001	0,0003	0,0002	0,0014
13	0,0000	0,0000	0,0000	0,0000	0,0000	0,0000	0,0000	0,0000	0,0000	0,0000	0,0000
14	0,0001	0,0000	0,0001	0,0001	0,0000	0,0000	0,0000	0,0000	0,0000	0,0000	0,0000
15	0,0078	0,0039	0,0053	0,0060	0,0079	0,0078	0,0079	0,0064	0,0111	0,0139	0,0078
16	0,0591	0,0457	0,0577	0,0682	0,0641	0,0434	0,0447	0,0446	0,0424	0,0441	0,0514
17	0,0070	0,0065	0,0102	0,0068	0,0076	0,0068	0,0054	0,0069	0,0039	0,0039	0,0065
18	0,0239	0,0158	0,0185	0,0255	0,0263	0,0201	0,0172	0,0134	0,0165	0,0141	0,0191
19	0,0008	0,0015	0,0022	0,0013	0,0016	0,0007	0,0003	0,0006	0,0005	0,0006	0,0010
20	0,0191	0,0149	0,0164	0,0153	0,0169	0,0141	0,0128	0,0137	0,0137	0,0107	0,0147
21	0,0059	0,0054	0,0072	0,0075	0,0096	0,0096	0,0070	0,0057	0,0082	0,0061	0,0072
22	0,0015	0,0015	0,0019	0,0018	0,0017	0,0015	0,0012	0,0012	0,0017	0,0012	0,0015
23	0,0024	0,0040	0,0051	0,0034	0,0035	0,0032	0,0027	0,0039	0,0053	0,0042	0,0038
24	0,0028	0,0019	0,0022	0,0030	0,0025	0,0025	0,0025	0,0021	0,0024	0,0017	0,0024
25	0,0003	0,0004	0,0002	0,0002	0,0001	0,0001	0,0001	0,0000	0,0001	0,0002	0,0002
26	0,0001	0,0000	0,0000	0,0000	0,0001	0,0000	0,0000	0,0001	0,0001	0,0002	0,0001
27	0,3324	0,5065	0,4088	0,4088	0,4316	0,5567	0,5947	0,5927	0,5999	0,6306	0,5063
28	0,0001	0,0001	0,0001	0,0001	0,0000	0,0001	0,0000	0,0001	0,0004	0,0001	0,0001
29	0,0006	0,0007	0,0009	0,0007	0,0008	0,0003	0,0002	0,0002	0,0002	0,0002	0,0005
30	0,0069	0,0058	0,0071	0,0072	0,0071	0,0058	0,0033	0,0035	0,0021	0,0016	0,0050
31	0,0000	0,0000	0,0001	0,0001	0,0001	0,0001	0,0000	0,0000	0,0001	0,0001	0,0001
32	0,0006	0,0007	0,0009	0,0007	0,0007	0,0007	0,0004	0,0005	0,0003	0,0003	0,0006
33	0,0005	0,0011	0,0008	0,0011	0,0009	0,0003	0,0002	0,0005	0,0006	0,0009	0,0007
34	0,0019	0,0017	0,0028	0,0027	0,0034	0,0023	0,0017	0,0010	0,0010	0,0008	0,0019
35	0,0016	0,0010	0,0010	0,0009	0,0006	0,0005	0,0007	0,0005	0,0005	0,0003	0,0008
36	0,0000		0,0000	0,0000	0,0000		0,0000	0,0000	0,0000	0,0000	0,0000
37	0,0000	0,0000	0,0000	0,0000	0,0000	0,0000	0,0000	0,0000	0,0001	0,0000	0,0000
38	0,0007	0,0003	0,0005	0,0006	0,0009	0,0012	0,0010	0,0037	0,0023	0,0017	0,0013
39	0,0059	0,0062	0,0069	0,0062	0,0046	0,0046	0,0047	0,0046	0,0056	0,0045	0,0054
40	0,0057	0,0053	0,0047	0,0044	0,0031	0,0035	0,0028	0,0025	0,0030	0,0024	0,0037
41	0,0004	0,0003	0,0005	0,0005	0,0005	0,0005	0,0004	0,0004	0,0006	0,0003	0,0005
42	0,0002	0,0003	0,0005	0,0002	0,0003	0,0002	0,0002	0,0001	0,0001	0,0000	0,0002
43	0,0000		0,0000	0,0001		0,0000	0,0000	0,0000	0,0000	0,0000	0,0000
44	0,0161	0,0133	0,0148	0,0129	0,0141	0,0113	0,0098	0,0091	0,0107	0,0092	0,0121
45	0,0000			0,0000		0,0000	0,0000	0,0000	0,0000	0,0000	0,0000
46	0,0000	0,0000	0,0000	0,0000	0,0000	0,0000	0,0000	0,0000	0,0000	0,0000	0,0000
47	0,0000	0,0000	0,0000	0,0000	0,0001	0,0002	0,0002	0,0001	0,0003	0,0002	0,0001
48	0,0030	0,0029	0,0036	0,0037	0,0039	0,0037	0,0036	0,0026	0,0027	0,0023	0,0032
49	0,0005	0,0005	0,0005	0,0002	0,0004	0,0003	0,0003	0,0005	0,0004	0,0003	0,0004
50	0,0000								0,0000		0,0000

Tabla A2.8 (cont)

Sector	1999	2000	2001	2002	2003	2004	2005	2006	2007	2008	Promedio década
51	0,0000	0,0000	0,0001	0,0001	0,0000	0,0000	0,0000	0,0000	0,0000	0,0000	0,0000
52	0,0018	0,0025	0,0027	0,0021	0,0028	0,0032	0,0016	0,0010	0,0004	0,0004	0,0019
53	0,0023	0,0017	0,0014	0,0016	0,0014	0,0012	0,0008	0,0006	0,0006	0,0008	0,0012
54	0,0016	0,0013	0,0015	0,0009	0,0010	0,0008	0,0006	0,0007	0,0008	0,0006	0,0010
55	0,0015	0,0009	0,0011	0,0011	0,0008	0,0008	0,0006	0,0006	0,0005	0,0009	0,0009
56	0,0001	0,0000	0,0001	0,0001	0,0000	0,0001	0,0001	0,0001	0,0001	0,0001	0,0001
57	0,0000	0,0000	0,0000	0,0000	0,0000	0,0000	0,0000	0,0000	0,0000	0,0000	0,0000
58	0,0001	0,0001	0,0001	0,0000	0,0000	0,0001	0,0000	0,0001	0,0001	0,0014	0,0002
59	0,0001	0,0000	0,0000	0,0000	0,0000	0,0000	0,0000	0,0000	0,0000	0,0000	0,0000
60	0,0003	0,0003	0,0004	0,0001	0,0002	0,0002	0,0001	0,0001	0,0001	0,0001	0,0002
61	0,0025	0,0026	0,0032	0,0027	0,0030	0,0028	0,0021	0,0013	0,0012	0,0012	0,0023
62	0,0015	0,0013	0,0018	0,0015	0,0014	0,0008	0,0005	0,0004	0,0003	0,0002	0,0010
63	0,0023	0,0028	0,0035	0,0028	0,0018	0,0015	0,0014	0,0015	0,0018	0,0020	0,0021
64	0,0015	0,0021	0,0026	0,0031	0,0024	0,0024	0,0021	0,0020	0,0023	0,0018	0,0022
65	0,0007	0,0007	0,0007	0,0006	0,0005	0,0006	0,0004	0,0004	0,0003	0,0003	0,0005
66		0,0000	0,0000		0,0000	0,0000		0,0000	0,0000	0,0000	0,0000
67	0,0000	0,0000	0,0000	0,0000	0,0000	0,0000	0,0000	0,0000	0,0000	0,0000	0,0000
68	0,0003	0,0002	0,0005	0,0006	0,0003	0,0002	0,0002	0,0002	0,0001	0,0001	0,0003
69	0,0024	0,0031	0,0053	0,0059	0,0049	0,0042	0,0034	0,0028	0,0023	0,0019	0,0036
70	0,0012	0,0012	0,0010	0,0011	0,0008	0,0007	0,0009	0,0005	0,0003	0,0001	0,0008
71	0,0043	0,0019	0,0032	0,0043	0,0036	0,0029	0,0028	0,0038	0,0049	0,0045	0,0036
72	0,0014	0,0012	0,0011	0,0012	0,0011	0,0009	0,0014	0,0018	0,0026	0,0026	0,0015
73	0,0057	0,0046	0,0074	0,0063	0,0049	0,0050	0,0059	0,0065	0,0081	0,0069	0,0061
74	0,0001	0,0001	0,0001	0,0002	0,0002	0,0003	0,0006	0,0015	0,0035	0,0026	0,0009
75							0,0001		0,0000		0,0000
76	0,0010	0,0018	0,0023	0,0025	0,0014	0,0020	0,0030	0,0047	0,0025	0,0014	0,0023
77											0,0000
78	0,0000	0,0000	0,0000	0,0001	0,0001	0,0001	0,0003	0,0001	0,0004	0,0003	0,0001
79			0,0000			0,0000	0,0000	0,0000	0,0001	0,0000	0,0000
80										0,0000	0,0000
81			0,0000		0,0000	0,0000	0,0000		0,0000	0,0000	0,0000
82	0,0001	0,0003	0,0002	0,0002	0,0004	0,0004	0,0002	0,0003	0,0002	0,0001	0,0002
83	0,0001	0,0001	0,0003	0,0003	0,0004	0,0004	0,0005	0,0004	0,0005	0,0004	0,0004
84	0,0034	0,0034	0,0034	0,0039	0,0064	0,0045	0,0044	0,0046	0,0057	0,0065	0,0046
85	0,0030	0,0031	0,0035	0,0034	0,0026	0,0027	0,0040	0,0058	0,0059	0,0037	0,0038
86	0,0000	0,0000	0,0000	0,0000	0,0000	0,0000	0,0000	0,0000	0,0000	0,0000	0,0000
87	0,0062	0,0125	0,0215	0,0104	0,0177	0,0041	0,0138	0,0268	0,0175	0,0218	0,0152
88	0,0009	0,0000	0,0000	0,0000	0,0002	0,0000	0,0000	0,0001	0,0001	0,0001	0,0001
89	0,0000	0,0000	0,0000	0,0000	0,0047	0,0010	0,0000	0,0001	0,0005	0,0000	0,0006
90	0,0002	0,0001	0,0001	0,0001	0,0004	0,0002	0,0003	0,0004	0,0004	0,0003	0,0002
91	0,0000	0,0000	0,0000	0,0000	0,0000	0,0000	0,0000	0,0000	0,0000	0,0000	0,0000
92	0,0000	0,0000	0,0000	0,0000	0,0000	0,0000	0,0000	0,0000	0,0000	0,0000	0,0000
93							0,0000	0,0000	0,0000	0,0000	0,0000
94	0,0011	0,0014	0,0015	0,0012	0,0008	0,0008	0,0005	0,0006	0,0013	0,0018	0,0011
95	0,0006	0,0006	0,0005	0,0004	0,0004	0,0005	0,0003	0,0003	0,0002	0,0002	0,0004
96	0,0024	0,0021	0,0023	0,0021	0,0016	0,0015	0,0011	0,0011	0,0009	0,0006	0,0016
97	0,0000	0,0000	0,0000	0,0000	0,0000	0,0000	0,0000	0,0000	0,0000	0,0000	0,0000
98											0,0000
99				0,0000	0,0000		0,0000	0,0000	0,0000	0,0000	0,0000

Fuente: Elaboración propia a partir de datos de COMTRADE (2010).

Tabla A2.9

Estructura de las exportaciones. Perú.

Sector	1999	2000	2001	2002	2003	2004	2005	2006	2007	2008	Promedio década
1	0,0006	0,0003	0,0003	0,0005	0,0003	0,0003	0,0003	0,0002	0,0002	0,0002	0,0003
2	0,0000	0,0000	0,0001	0,0001	0,0000	0,0001	0,0001	0,0001	0,0001	0,0002	0,0001
3	0,0248	0,0203	0,0239	0,0196	0,0183	0,0175	0,0159	0,0132	0,0130	0,0134	0,0180
4	0,0004	0,0006	0,0012	0,0016	0,0025	0,0032	0,0027	0,0024	0,0026	0,0033	0,0021
5	0,0016	0,0022	0,0007	0,0006	0,0005	0,0005	0,0004	0,0002	0,0002	0,0002	0,0007
6	0,0008	0,0008	0,0008	0,0008	0,0008	0,0006	0,0005	0,0004	0,0003	0,0003	0,0006
7	0,0179	0,0151	0,0181	0,0208	0,0205	0,0180	0,0152	0,0126	0,0131	0,0122	0,0163
8	0,0070	0,0062	0,0083	0,0111	0,0114	0,0102	0,0097	0,0099	0,0100	0,0121	0,0096
9	0,0458	0,0336	0,0290	0,0278	0,0233	0,0275	0,0235	0,0248	0,0189	0,0251	0,0279
10	0,0010	0,0009	0,0009	0,0010	0,0006	0,0006	0,0006	0,0004	0,0005	0,0012	0,0008
11	0,0006	0,0002	0,0006	0,0010	0,0008	0,0006	0,0004	0,0004	0,0003	0,0004	0,0005
12	0,0019	0,0016	0,0015	0,0014	0,0013	0,0012	0,0011	0,0008	0,0010	0,0014	0,0013
13	0,0004	0,0003	0,0002	0,0004	0,0004	0,0004	0,0005	0,0005	0,0005	0,0005	0,0004
14	0,0006	0,0006	0,0009	0,0010	0,0008	0,0006	0,0005	0,0005	0,0007	0,0008	0,0007
15	0,0125	0,0126	0,0137	0,0098	0,0094	0,0124	0,0094	0,0084	0,0091	0,0123	0,0110
16	0,0071	0,0068	0,0064	0,0035	0,0053	0,0050	0,0033	0,0051	0,0046	0,0062	0,0053
17	0,0021	0,0029	0,0029	0,0026	0,0027	0,0016	0,0012	0,0021	0,0010	0,0010	0,0020
18	0,0043	0,0024	0,0017	0,0024	0,0027	0,0027	0,0021	0,0017	0,0019	0,0025	0,0024
19	0,0009	0,0012	0,0025	0,0035	0,0033	0,0029	0,0025	0,0022	0,0023	0,0030	0,0024
20	0,0197	0,0151	0,0163	0,0167	0,0155	0,0132	0,0119	0,0119	0,0134	0,0144	0,0148
21	0,0009	0,0011	0,0009	0,0010	0,0010	0,0009	0,0008	0,0007	0,0005	0,0007	0,0008
22	0,0007	0,0008	0,0012	0,0010	0,0008	0,0006	0,0004	0,0005	0,0007	0,0008	0,0008
23	0,0952	0,1314	0,1258	0,1132	0,0879	0,0796	0,0696	0,0501	0,0461	0,0481	0,0847
24	0,0011	0,0015	0,0010	0,0015	0,0007	0,0004	0,0006	0,0001	0,0001	0,0002	0,0007
25	0,0036	0,0022	0,0039	0,0036	0,0031	0,0027	0,0028	0,0021	0,0021	0,0017	0,0028
26	0,1148	0,1123	0,1253	0,1451	0,1386	0,1948	0,2241	0,2649	0,3217	0,2753	0,1917
27	0,0422	0,0588	0,0607	0,0630	0,0763	0,0558	0,0932	0,0800	0,0867	0,0912	0,0708
28	0,0074	0,0057	0,0072	0,0055	0,0062	0,0056	0,0062	0,0071	0,0085	0,0103	0,0070
29	0,0038	0,0025	0,0012	0,0013	0,0011	0,0009	0,0007	0,0006	0,0007	0,0008	0,0013
30	0,0014	0,0010	0,0012	0,0011	0,0012	0,0011	0,0010	0,0006	0,0006	0,0006	0,0010
31	0,0001	0,0003	0,0002	0,0002	0,0002	0,0003	0,0004	0,0003	0,0005	0,0010	0,0003
32	0,0047	0,0042	0,0053	0,0052	0,0054	0,0046	0,0034	0,0027	0,0024	0,0024	0,0040
33	0,0032	0,0037	0,0041	0,0038	0,0054	0,0057	0,0051	0,0018	0,0023	0,0026	0,0038
34	0,0023	0,0019	0,0019	0,0014	0,0015	0,0011	0,0008	0,0007	0,0008	0,0014	0,0014
35	0,0001	0,0001	0,0001	0,0001	0,0001	0,0001	0,0001	0,0001	0,0001	0,0001	0,0001
36	0,0012	0,0009	0,0010	0,0006	0,0006	0,0007	0,0008	0,0008	0,0007	0,0009	0,0008
37	0,0000	0,0000	0,0000	0,0000	0,0000	0,0000	0,0001	0,0001	0,0000	0,0000	0,0000
38	0,0016	0,0014	0,0012	0,0012	0,0013	0,0011	0,0014	0,0009	0,0009	0,0011	0,0012
39	0,0043	0,0059	0,0080	0,0099	0,0094	0,0089	0,0096	0,0078	0,0094	0,0100	0,0083
40	0,0026	0,0029	0,0042	0,0035	0,0031	0,0026	0,0020	0,0018	0,0017	0,0017	0,0026
41	0,0006	0,0010	0,0016	0,0019	0,0021	0,0018	0,0012	0,0010	0,0009	0,0006	0,0013
42	0,0003	0,0003	0,0004	0,0005	0,0004	0,0004	0,0003	0,0003	0,0004	0,0004	0,0004
43	0,0004	0,0004	0,0005	0,0005	0,0005	0,0004	0,0003	0,0003	0,0003	0,0003	0,0004
44	0,0112	0,0103	0,0114	0,0138	0,0111	0,0098	0,0089	0,0084	0,0070	0,0067	0,0099
45	0,0000	0,0000	0,0000	0,0000	0,0000	0,0000	0,0000	0,0000	0,0000	0,0000	0,0000
46	0,0000	0,0000	0,0000	0,0000	0,0000	0,0000	0,0000	0,0000	0,0000	0,0000	0,0000
47	0,0000	0,0001	0,0000	0,0000	0,0000	0,0000	0,0000	0,0000	0,0000	0,0000	0,0000
48	0,0027	0,0033	0,0036	0,0036	0,0025	0,0026	0,0021	0,0022	0,0023	0,0034	0,0028
49	0,0021	0,0031	0,0044	0,0049	0,0047	0,0036	0,0033	0,0027	0,0030	0,0031	0,0035
50	0,0001	0,0001	0,0001	0,0001	0,0001	0,0000	0,0000	0,0000	0,0000	0,0000	0,0001

Tabla A2.9 (cont)

Sector	1999	2000	2001	2002	2003	2004	2005	2006	2007	2008	Promedio década
51	0,0107	0,0115	0,0084	0,0066	0,0067	0,0051	0,0038	0,0035	0,0035	0,0031	0,0063
52	0,0105	0,0103	0,0085	0,0065	0,0068	0,0057	0,0036	0,0033	0,0033	0,0025	0,0061
53	0,0000	0,0000	0,0000	0,0000	0,0000	0,0000	0,0000	0,0000	0,0000	0,0000	0,0000
54	0,0002	0,0002	0,0002	0,0003	0,0002	0,0002	0,0002	0,0002	0,0002	0,0002	0,0002
55	0,0040	0,0052	0,0042	0,0043	0,0048	0,0045	0,0036	0,0028	0,0027	0,0025	0,0039
56	0,0015	0,0013	0,0013	0,0010	0,0014	0,0013	0,0010	0,0010	0,0011	0,0010	0,0012
57	0,0000	0,0000	0,0000	0,0000	0,0000	0,0001	0,0000	0,0000	0,0000	0,0000	0,0000
58	0,0002	0,0002	0,0003	0,0003	0,0002	0,0003	0,0002	0,0002	0,0002	0,0002	0,0002
59	0,0000	0,0000	0,0001	0,0000	0,0000	0,0000	0,0000	0,0000	0,0000	0,0000	0,0000
60	0,0004	0,0006	0,0008	0,0008	0,0005	0,0005	0,0005	0,0006	0,0011	0,0028	0,0008
61	0,0654	0,0667	0,0663	0,0649	0,0682	0,0651	0,0563	0,0462	0,0454	0,0463	0,0591
62	0,0037	0,0061	0,0072	0,0052	0,0058	0,0054	0,0051	0,0040	0,0047	0,0057	0,0053
63	0,0007	0,0008	0,0007	0,0007	0,0007	0,0008	0,0007	0,0007	0,0006	0,0008	0,0007
64	0,0004	0,0005	0,0004	0,0003	0,0003	0,0004	0,0006	0,0005	0,0005	0,0006	0,0004
65	0,0002	0,0001	0,0001	0,0001	0,0002	0,0001	0,0001	0,0002	0,0002	0,0002	0,0002
66	0,0000	0,0000	0,0000	0,0000	0,0000	0,0000	0,0000	0,0000	0,0000	0,0000	0,0000
67	0,0000	0,0000	0,0000	0,0000	0,0000	0,0000	0,0000	0,0000	0,0000	0,0000	0,0000
68	0,0017	0,0016	0,0019	0,0021	0,0022	0,0021	0,0019	0,0017	0,0017	0,0014	0,0018
69	0,0019	0,0016	0,0016	0,0020	0,0020	0,0017	0,0013	0,0013	0,0015	0,0019	0,0017
70	0,0016	0,0014	0,0013	0,0014	0,0010	0,0010	0,0007	0,0005	0,0006	0,0006	0,0010
71	0,2404	0,2001	0,2014	0,2274	0,2609	0,2183	0,2024	0,1935	0,1738	0,2006	0,2119
72	0,0052	0,0055	0,0057	0,0040	0,0039	0,0040	0,0039	0,0033	0,0033	0,0047	0,0043
73	0,0037	0,0029	0,0031	0,0026	0,0020	0,0020	0,0028	0,0019	0,0018	0,0028	0,0026
74	0,1228	0,1265	0,1176	0,1110	0,1045	0,1188	0,1248	0,1504	0,1074	0,1018	0,1186
75	0,0000	0,0000	0,0000	0,0000	0,0000	0,0000	0,0000	0,0000	0,0000	0,0000	0,0000
76	0,0004	0,0004	0,0006	0,0007	0,0006	0,0006	0,0006	0,0007	0,0006	0,0005	0,0006
77											0,0000
78	0,0113	0,0089	0,0086	0,0074	0,0064	0,0086	0,0073	0,0067	0,0111	0,0085	0,0085
79	0,0357	0,0329	0,0268	0,0179	0,0187	0,0154	0,0126	0,0198	0,0172	0,0112	0,0208
80	0,0030	0,0173	0,0010	0,0017	0,0016	0,0189	0,0122	0,0113	0,0125	0,0114	0,0091
81	0,0010	0,0010	0,0008	0,0007	0,0009	0,0011	0,0011	0,0009	0,0014	0,0011	0,0010
82	0,0005	0,0002	0,0003	0,0002	0,0003	0,0003	0,0003	0,0002	0,0002	0,0002	0,0003
83	0,0003	0,0003	0,0004	0,0004	0,0004	0,0004	0,0003	0,0005	0,0006	0,0006	0,0004
84	0,0058	0,0049	0,0113	0,0059	0,0055	0,0055	0,0041	0,0031	0,0033	0,0046	0,0054
85	0,0032	0,0053	0,0065	0,0029	0,0021	0,0023	0,0039	0,0015	0,0023	0,0027	0,0033
86	0,0000	0,0000	0,0000	0,0000	0,0000	0,0000	0,0000	0,0000	0,0000	0,0000	0,0000
87	0,0008	0,0010	0,0017	0,0034	0,0011	0,0004	0,0003	0,0003	0,0003	0,0003	0,0010
88	0,0001	0,0001	0,0000	0,0000	0,0000	0,0004	0,0003	0,0001	0,0000	0,0002	0,0001
89	0,0001	0,0000	0,0003	0,0001	0,0003	0,0001	0,0000	0,0001	0,0000	0,0000	0,0001
90	0,0006	0,0003	0,0005	0,0003	0,0008	0,0004	0,0002	0,0002	0,0002	0,0003	0,0004
91	0,0000	0,0000	0,0000	0,0000	0,0000	0,0000	0,0000	0,0000	0,0000	0,0000	0,0000
92	0,0001	0,0001	0,0001	0,0001	0,0001	0,0001	0,0000	0,0000	0,0000	0,0000	0,0001
93	0,0002	0,0001	0,0002	0,0002	0,0001	0,0001	0,0001	0,0001	0,0001	0,0001	0,0001
94	0,0014	0,0014	0,0015	0,0018	0,0016	0,0014	0,0014	0,0011	0,0011	0,0011	0,0014
95	0,0009	0,0006	0,0006	0,0004	0,0005	0,0004	0,0003	0,0003	0,0003	0,0003	0,0004
96	0,0005	0,0006	0,0007	0,0006	0,0008	0,0008	0,0008	0,0007	0,0009	0,0009	0,0007
97	0,0002	0,0002	0,0003	0,0002	0,0001	0,0002	0,0001	0,0001	0,0001	0,0001	0,0001
98											
99		0,0000	0,0000	0,0000	0,0000	0,0000	0,0000	0,0000	0,0000	0,0000	0,0000

Fuente: Elaboración propia a partir de datos de COMTRADE (2010).

Tabla A2.10

Estructura de las exportaciones. Argentina.

	1999	2000	2001	2002	2003	2004	2005	2006	2007	2008	Promedio década
1	0,0008	0,0006	0,0007	0,0003	0,0003	0,0003	0,0003	0,0004	0,0005	0,0005	0,0005
2	0,0280	0,0236	0,0083	0,0172	0,0199	0,0296	0,0362	0,0307	0,0290	0,0275	0,0250
3	0,0335	0,0312	0,0351	0,0275	0,0290	0,0228	0,0195	0,0260	0,0192	0,0179	0,0262
4	0,0202	0,0155	0,0134	0,0162	0,0145	0,0188	0,0183	0,0200	0,0141	0,0145	0,0165
5	0,0005	0,0006	0,0006	0,0007	0,0008	0,0010	0,0010	0,0010	0,0012	0,0012	0,0009
6	0,0001	0,0000	0,0001	0,0001	0,0001	0,0001	0,0001	0,0001	0,0001	0,0001	0,0001
7	0,0116	0,0080	0,0088	0,0072	0,0063	0,0058	0,0060	0,0062	0,0073	0,0072	0,0074
8	0,0211	0,0171	0,0202	0,0168	0,0176	0,0173	0,0195	0,0185	0,0190	0,0201	0,0187
9	0,0028	0,0025	0,0025	0,0024	0,0018	0,0017	0,0017	0,0017	0,0016	0,0014	0,0020
10	0,0884	0,0918	0,0918	0,0827	0,0770	0,0777	0,0700	0,0635	0,0835	0,0967	0,0823
11	0,0056	0,0060	0,0054	0,0045	0,0029	0,0027	0,0024	0,0030	0,0077	0,0098	0,0050
12	0,0373	0,0386	0,0526	0,0501	0,0666	0,0530	0,0609	0,0421	0,0663	0,0698	0,0537
13	0,0000	0,0001	0,0001	0,0000	0,0000	0,0000	0,0000	0,0000	0,0000	0,0000	0,0000
14	0,0001	0,0000	0,0001	0,0001	0,0001	0,0001	0,0001	0,0001	0,0001	0,0001	0,0001
15	0,0999	0,0637	0,0613	0,0811	0,0946	0,0912	0,0820	0,0833	0,0985	0,1008	0,0856
16	0,0084	0,0068	0,0056	0,0054	0,0049	0,0061	0,0053	0,0042	0,0039	0,0040	0,0055
17	0,0045	0,0052	0,0045	0,0062	0,0044	0,0042	0,0055	0,0075	0,0040	0,0036	0,0050
18	0,0034	0,0030	0,0032	0,0026	0,0022	0,0023	0,0022	0,0022	0,0022	0,0019	0,0025
19	0,0030	0,0023	0,0023	0,0033	0,0054	0,0051	0,0052	0,0059	0,0045	0,0056	0,0043
20	0,0145	0,0117	0,0122	0,0112	0,0122	0,0128	0,0131	0,0142	0,0149	0,0156	0,0132
21	0,0045	0,0033	0,0026	0,0020	0,0018	0,0022	0,0019	0,0021	0,0021	0,0022	0,0025
22	0,0087	0,0082	0,0079	0,0067	0,0072	0,0078	0,0090	0,0096	0,0105	0,0108	0,0086
23	0,0878	0,0923	0,0987	0,1082	0,1169	0,1109	0,1005	0,1001	0,1111	0,1113	0,1038
24	0,0085	0,0056	0,0064	0,0061	0,0054	0,0055	0,0055	0,0054	0,0049	0,0050	0,0058
25	0,0016	0,0015	0,0012	0,0014	0,0014	0,0013	0,0013	0,0014	0,0012	0,0012	0,0014
26	0,0200	0,0118	0,0153	0,0219	0,0157	0,0264	0,0194	0,0295	0,0255	0,0159	0,0201
27	0,1212	0,1763	0,1703	0,1702	0,1710	0,1601	0,1641	0,1528	0,1093	0,0959	0,1491
28	0,0073	0,0066	0,0061	0,0051	0,0053	0,0056	0,0060	0,0059	0,0049	0,0051	0,0058
29	0,0122	0,0111	0,0104	0,0113	0,0138	0,0144	0,0149	0,0140	0,0105	0,0085	0,0121
30	0,0131	0,0110	0,0117	0,0110	0,0089	0,0099	0,0088	0,0094	0,0092	0,0090	0,0102
31	0,0000	0,0000	0,0012	0,0021	0,0027	0,0025	0,0031	0,0030	0,0016	0,0011	0,0018
32	0,0049	0,0045	0,0048	0,0042	0,0037	0,0035	0,0035	0,0037	0,0031	0,0026	0,0039
33	0,0068	0,0071	0,0076	0,0071	0,0060	0,0069	0,0080	0,0081	0,0082	0,0073	0,0073
34	0,0037	0,0026	0,0024	0,0023	0,0020	0,0023	0,0025	0,0025	0,0024	0,0024	0,0025
35	0,0042	0,0038	0,0032	0,0034	0,0028	0,0028	0,0028	0,0030	0,0035	0,0041	0,0033
36	0,0002	0,0002	0,0002	0,0001	0,0001	0,0001	0,0002	0,0001	0,0001	0,0001	0,0001
37	0,0021	0,0028	0,0021	0,0025	0,0019	0,0017	0,0016	0,0015	0,0014	0,0013	0,0019
38	0,0099	0,0081	0,0086	0,0079	0,0087	0,0120	0,0098	0,0091	0,0120	0,0247	0,0111
39	0,0158	0,0197	0,0236	0,0249	0,0232	0,0270	0,0286	0,0263	0,0216	0,0211	0,0232
40	0,0064	0,0063	0,0057	0,0065	0,0053	0,0055	0,0063	0,0068	0,0061	0,0053	0,0060
41	0,0322	0,0309	0,0302	0,0266	0,0238	0,0236	0,0203	0,0190	0,0174	0,0128	0,0237
42	0,0018	0,0015	0,0019	0,0020	0,0020	0,0027	0,0026	0,0023	0,0022	0,0009	0,0020
43	0,0017	0,0013	0,0016	0,0010	0,0007	0,0007	0,0008	0,0009	0,0008	0,0006	0,0010
44	0,0038	0,0035	0,0029	0,0054	0,0065	0,0079	0,0069	0,0068	0,0056	0,0044	0,0054
45	0,0000	0,0000	0,0001	0,0001	0,0000	0,0001	0,0001	0,0000	0,0000	0,0000	0,0000
46	0,0000	0,0000	0,0000	0,0000	0,0000	0,0000	0,0000	0,0000	0,0000	0,0000	0,0000
47	0,0041	0,0059	0,0039	0,0040	0,0038	0,0040	0,0026	0,0025	0,0023	0,0019	0,0035
48	0,0066	0,0065	0,0066	0,0069	0,0075	0,0082	0,0079	0,0082	0,0074	0,0061	0,0072
49	0,0040	0,0038	0,0031	0,0020	0,0017	0,0018	0,0018	0,0018	0,0015	0,0014	0,0023
50	0,0000	0,0000	0,0000	0,0000	0,0000	0,0000	0,0000	0,0000	0,0000	0,0000	0,0000

Fuente: Elaboración propia a partir de datos de COMTRADE (2010).

Tabla A2.10 (cont)

	1999	2000	2001	2002	2003	2004	2005	2006	2007	2008	Promedio década
51	0,0047	0,0051	0,0050	0,0056	0,0054	0,0051	0,0042	0,0038	0,0042	0,0030	0,0046
52	0,0092	0,0030	0,0036	0,0017	0,0007	0,0011	0,0012	0,0006	0,0007	0,0004	0,0022
53	0,0000	0,0000	0,0000	0,0000	0,0000	0,0000	0,0000	0,0000	0,0000	0,0000	0,0000
54	0,0052	0,0054	0,0042	0,0030	0,0017	0,0018	0,0014	0,0013	0,0010	0,0008	0,0026
55	0,0008	0,0009	0,0006	0,0005	0,0004	0,0004	0,0004	0,0004	0,0002	0,0002	0,0005
56	0,0008	0,0010	0,0010	0,0011	0,0012	0,0011	0,0011	0,0010	0,0008	0,0010	0,0010
57	0,0000	0,0001	0,0001	0,0001	0,0001	0,0001	0,0001	0,0001	0,0001	0,0001	0,0001
58	0,0002	0,0002	0,0001	0,0001	0,0000	0,0003	0,0006	0,0005	0,0005	0,0004	0,0003
59	0,0014	0,0014	0,0013	0,0012	0,0010	0,0010	0,0009	0,0008	0,0008	0,0007	0,0010
60	0,0003	0,0002	0,0002	0,0002	0,0002	0,0002	0,0002	0,0002	0,0002	0,0002	0,0002
61	0,0007	0,0007	0,0006	0,0006	0,0009	0,0011	0,0010	0,0010	0,0010	0,0009	0,0009
62	0,0005	0,0005	0,0006	0,0005	0,0006	0,0007	0,0007	0,0007	0,0006	0,0006	0,0006
63	0,0004	0,0003	0,0004	0,0003	0,0002	0,0003	0,0002	0,0002	0,0002	0,0002	0,0003
64	0,0015	0,0010	0,0007	0,0005	0,0006	0,0006	0,0007	0,0007	0,0006	0,0005	0,0007
65	0,0000	0,0000	0,0000	0,0000	0,0000	0,0000	0,0000	0,0000	0,0000	0,0000	0,0000
66	0,0000	0,0000	0,0000	0,0000	0,0000	0,0000	0,0000	0,0000	0,0000	0,0000	0,0000
67	0,0000	0,0000	0,0000	0,0000	0,0000	0,0000	0,0000	0,0000	0,0000	0,0000	0,0000
68	0,0011	0,0010	0,0010	0,0009	0,0010	0,0013	0,0013	0,0014	0,0012	0,0011	0,0011
69	0,0018	0,0015	0,0013	0,0016	0,0013	0,0013	0,0013	0,0013	0,0010	0,0009	0,0013
70	0,0012	0,0012	0,0011	0,0011	0,0011	0,0010	0,0010	0,0009	0,0007	0,0007	0,0010
71	0,0048	0,0039	0,0040	0,0046	0,0039	0,0042	0,0037	0,0120	0,0104	0,0112	0,0063
72	0,0173	0,0170	0,0154	0,0207	0,0194	0,0165	0,0174	0,0113	0,0098	0,0086	0,0153
73	0,0142	0,0176	0,0213	0,0229	0,0171	0,0185	0,0263	0,0282	0,0268	0,0265	0,0219
74	0,0009	0,0012	0,0011	0,0008	0,0003	0,0003	0,0003	0,0003	0,0003	0,0003	0,0006
75	0,0000	0,0000	0,0000	0,0000	0,0000	0,0000	0,0000	0,0000	0,0000	0,0000	0,0000
76	0,0107	0,0151	0,0131	0,0144	0,0128	0,0109	0,0111	0,0102	0,0098	0,0115	0,0120
77											
78	0,0000	0,0002	0,0004	0,0004	0,0003	0,0007	0,0006	0,0005	0,0011	0,0008	0,0005
79	0,0003	0,0004	0,0003	0,0005	0,0005	0,0004	0,0004	0,0014	0,0011	0,0006	0,0006
80	0,0000	0,0000	0,0000	0,0000	0,0000	0,0000	0,0000	0,0000	0,0000	0,0000	0,0000
81	0,0000	0,0000	0,0000	0,0000	0,0000	0,0001	0,0001	0,0000	0,0000	0,0000	0,0000
82	0,0018	0,0011	0,0015	0,0015	0,0007	0,0010	0,0009	0,0007	0,0008	0,0005	0,0010
83	0,0010	0,0009	0,0009	0,0008	0,0006	0,0007	0,0007	0,0008	0,0008	0,0008	0,0008
84	0,0337	0,0307	0,0299	0,0266	0,0214	0,0222	0,0243	0,0244	0,0258	0,0260	0,0265
85	0,0114	0,0111	0,0123	0,0099	0,0073	0,0080	0,0087	0,0093	0,0096	0,0086	0,0096
86	0,0001	0,0002	0,0002	0,0002	0,0001	0,0002	0,0002	0,0002	0,0002	0,0002	0,0002
87	0,0698	0,0741	0,0743	0,0623	0,0477	0,0592	0,0719	0,0865	0,0951	0,0927	0,0734
88	0,0035	0,0101	0,0072	0,0031	0,0059	0,0007	0,0016	0,0060	0,0060	0,0108	0,0055
89	0,0016	0,0020	0,0015	0,0010	0,0008	0,0003	0,0008	0,0017	0,0011	0,0012	0,0012
90	0,0030	0,0037	0,0043	0,0032	0,0027	0,0035	0,0041	0,0040	0,0033	0,0033	0,0035
91	0,0001	0,0001	0,0002	0,0001	0,0001	0,0001	0,0001	0,0001	0,0001	0,0001	0,0001
92	0,0000	0,0000	0,0000	0,0000	0,0000	0,0000	0,0000	0,0000	0,0000	0,0000	0,0000
93	0,0002	0,0002	0,0002	0,0003	0,0003	0,0003	0,0003	0,0003	0,0003	0,0002	0,0003
94	0,0060	0,0077	0,0087	0,0087	0,0069	0,0056	0,0035	0,0031	0,0022	0,0024	0,0055
95	0,0007	0,0006	0,0005	0,0004	0,0004	0,0004	0,0004	0,0005	0,0005	0,0003	0,0005
96	0,0004	0,0003	0,0003	0,0002	0,0002	0,0002	0,0002	0,0002	0,0002	0,0002	0,0002
97	0,0002	0,0003	0,0001	0,0000	0,0001	0,0001	0,0001	0,0001	0,0001	0,0001	0,0001
98											
99	0,0113	0,0129	0,0120	0,0100	0,0233	0,0179	0,0157	0,0169	0,0165	0,0197	0,0156

Fuente: Elaboración propia a partir de datos de COMTRADE (2010).

Tabla A2.11

Estructura de las exportaciones. Brasil.

Sector	1999	2000	2001	2002	2003	2004	2005	2006	2007	2008	Promedio década
1	0,0002	0,0001	0,0001	0,0001	0,0002	0,0002	0,0004	0,0006	0,0018	0,0021	0,0006
2	0,0319	0,0291	0,0438	0,0455	0,0497	0,0574	0,0606	0,0533	0,0598	0,0621	0,0493
3	0,0026	0,0041	0,0047	0,0055	0,0056	0,0043	0,0033	0,0026	0,0018	0,0012	0,0036
4	0,0003	0,0005	0,0007	0,0012	0,0014	0,0016	0,0015	0,0014	0,0022	0,0033	0,0014
5	0,0015	0,0014	0,0014	0,0016	0,0018	0,0016	0,0015	0,0014	0,0017	0,0019	0,0016
6	0,0003	0,0002	0,0002	0,0003	0,0003	0,0003	0,0002	0,0002	0,0002	0,0002	0,0002
7	0,0006	0,0004	0,0003	0,0003	0,0002	0,0002	0,0001	0,0001	0,0003	0,0001	0,0003
8	0,0067	0,0067	0,0060	0,0062	0,0069	0,0062	0,0057	0,0051	0,0057	0,0049	0,0060
9	0,0494	0,0305	0,0230	0,0220	0,0194	0,0196	0,0225	0,0227	0,0224	0,0221	0,0254
10	0,0005	0,0003	0,0088	0,0045	0,0057	0,0086	0,0017	0,0044	0,0127	0,0098	0,0057
11	0,0002	0,0002	0,0002	0,0002	0,0003	0,0002	0,0002	0,0003	0,0003	0,0003	0,0002
12	0,0337	0,0401	0,0473	0,0508	0,0593	0,0566	0,0458	0,0418	0,0424	0,0561	0,0474
13	0,0007	0,0005	0,0005	0,0005	0,0005	0,0004	0,0004	0,0003	0,0003	0,0004	0,0005
14	0,0000	0,0001	0,0002	0,0001	0,0001	0,0001	0,0000	0,0001	0,0000	0,0000	0,0001
15	0,0165	0,0085	0,0106	0,0146	0,0183	0,0162	0,0125	0,0101	0,0121	0,0151	0,0134
16	0,0087	0,0061	0,0060	0,0065	0,0064	0,0065	0,0078	0,0087	0,0095	0,0104	0,0077
17	0,0419	0,0235	0,0412	0,0366	0,0313	0,0292	0,0346	0,0461	0,0329	0,0288	0,0346
18	0,0033	0,0030	0,0030	0,0034	0,0044	0,0033	0,0033	0,0026	0,0023	0,0020	0,0031
19	0,0009	0,0010	0,0010	0,0008	0,0009	0,0011	0,0010	0,0010	0,0012	0,0017	0,0010
20	0,0279	0,0206	0,0159	0,0188	0,0177	0,0124	0,0105	0,0119	0,0154	0,0114	0,0162
21	0,0083	0,0104	0,0083	0,0057	0,0055	0,0052	0,0052	0,0049	0,0054	0,0053	0,0064
22	0,0026	0,0019	0,0026	0,0033	0,0028	0,0057	0,0070	0,0122	0,0097	0,0126	0,0060
23	0,0330	0,0311	0,0371	0,0380	0,0370	0,0352	0,0253	0,0188	0,0199	0,0237	0,0299
24	0,0200	0,0153	0,0162	0,0167	0,0149	0,0147	0,0144	0,0127	0,0141	0,0139	0,0153
25	0,0046	0,0052	0,0046	0,0048	0,0056	0,0049	0,0045	0,0047	0,0046	0,0039	0,0047
26	0,0613	0,0591	0,0537	0,0528	0,0498	0,0542	0,0677	0,0708	0,0749	0,0946	0,0639
27	0,0084	0,0165	0,0359	0,0488	0,0519	0,0457	0,0599	0,0768	0,0828	0,0944	0,0521
28	0,0095	0,0106	0,0091	0,0083	0,0098	0,0096	0,0097	0,0124	0,0128	0,0132	0,0105
29	0,0206	0,0214	0,0156	0,0182	0,0178	0,0160	0,0162	0,0154	0,0166	0,0143	0,0172
30	0,0048	0,0040	0,0041	0,0042	0,0038	0,0036	0,0040	0,0045	0,0046	0,0049	0,0043
31	0,0008	0,0010	0,0010	0,0012	0,0015	0,0017	0,0015	0,0012	0,0017	0,0023	0,0014
32	0,0042	0,0038	0,0034	0,0026	0,0026	0,0025	0,0023	0,0024	0,0023	0,0021	0,0028
33	0,0024	0,0027	0,0029	0,0036	0,0038	0,0033	0,0032	0,0034	0,0033	0,0031	0,0032
34	0,0019	0,0017	0,0013	0,0012	0,0013	0,0014	0,0015	0,0014	0,0014	0,0015	0,0015
35	0,0020	0,0021	0,0021	0,0023	0,0020	0,0019	0,0016	0,0016	0,0015	0,0014	0,0019
36	0,0002	0,0002	0,0002	0,0002	0,0003	0,0003	0,0002	0,0002	0,0001	0,0001	0,0002
37	0,0046	0,0035	0,0027	0,0019	0,0017	0,0015	0,0012	0,0008	0,0007	0,0005	0,0019
38	0,0066	0,0058	0,0056	0,0062	0,0053	0,0049	0,0044	0,0044	0,0047	0,0045	0,0052
39	0,0144	0,0174	0,0145	0,0138	0,0160	0,0157	0,0172	0,0186	0,0182	0,0139	0,0160
40	0,0152	0,0141	0,0124	0,0125	0,0131	0,0112	0,0117	0,0117	0,0127	0,0111	0,0126
41	0,0125	0,0138	0,0151	0,0159	0,0145	0,0134	0,0118	0,0136	0,0137	0,0095	0,0134
42	0,0013	0,0011	0,0012	0,0017	0,0015	0,0014	0,0012	0,0010	0,0008	0,0006	0,0012
43	0,0001	0,0002	0,0001	0,0001	0,0001	0,0001	0,0002	0,0002	0,0002	0,0002	0,0002
44	0,0290	0,0268	0,0256	0,0292	0,0284	0,0315	0,0256	0,0229	0,0208	0,0139	0,0254
45	0,0000	0,0000	0,0000	0,0000	0,0000	0,0000	0,0000	0,0000	0,0000	0,0000	0,0000
46	0,0000	0,0000	0,0000	0,0000	0,0000	0,0000	0,0000	0,0000	0,0000	0,0000	0,0000
47	0,0259	0,0291	0,0214	0,0192	0,0238	0,0178	0,0172	0,0180	0,0188	0,0198	0,0211
48	0,0188	0,0171	0,0162	0,0148	0,0149	0,0123	0,0116	0,0111	0,0106	0,0097	0,0137
49	0,0007	0,0005	0,0005	0,0005	0,0006	0,0005	0,0005	0,0005	0,0004	0,0003	0,0005
50	0,0011	0,0009	0,0007	0,0006	0,0004	0,0004	0,0003	0,0003	0,0002	0,0002	0,0005

Tabla A2.11 (cont)

Sector	1999	2000	2001	2002	2003	2004	2005	2006	2007	2008	Promedio década
51	0,0005	0,0004	0,0004	0,0004	0,0004	0,0002	0,0002	0,0002	0,0002	0,0001	0,0003
52	0,0042	0,0048	0,0070	0,0054	0,0073	0,0078	0,0066	0,0049	0,0052	0,0048	0,0058
53	0,0004	0,0004	0,0003	0,0004	0,0005	0,0004	0,0004	0,0004	0,0003	0,0002	0,0004
54	0,0011	0,0012	0,0010	0,0012	0,0013	0,0011	0,0011	0,0008	0,0007	0,0006	0,0010
55	0,0012	0,0011	0,0008	0,0008	0,0014	0,0013	0,0011	0,0011	0,0012	0,0008	0,0011
56	0,0021	0,0017	0,0012	0,0009	0,0011	0,0011	0,0011	0,0013	0,0013	0,0013	0,0013
57	0,0004	0,0004	0,0004	0,0003	0,0003	0,0002	0,0002	0,0002	0,0001	0,0001	0,0003
58	0,0004	0,0003	0,0003	0,0003	0,0003	0,0004	0,0003	0,0005	0,0007	0,0003	0,0004
59	0,0008	0,0007	0,0006	0,0006	0,0007	0,0007	0,0007	0,0007	0,0006	0,0005	0,0006
60	0,0005	0,0006	0,0005	0,0005	0,0005	0,0006	0,0004	0,0004	0,0004	0,0003	0,0005
61	0,0022	0,0033	0,0029	0,0020	0,0024	0,0021	0,0017	0,0012	0,0010	0,0007	0,0020
62	0,0012	0,0016	0,0018	0,0016	0,0016	0,0015	0,0013	0,0009	0,0007	0,0005	0,0013
63	0,0048	0,0047	0,0045	0,0048	0,0046	0,0039	0,0034	0,0025	0,0023	0,0016	0,0037
64	0,0280	0,0294	0,0289	0,0251	0,0222	0,0197	0,0167	0,0143	0,0127	0,0102	0,0207
65	0,0000	0,0000	0,0000	0,0000	0,0000	0,0000	0,0000	0,0000	0,0000	0,0000	0,0000
66	0,0000	0,0000	0,0000	0,0000	0,0000	0,0000	0,0000	0,0000	0,0000	0,0000	0,0000
67	0,0000	0,0000	0,0000	0,0000	0,0000	0,0000	0,0000	0,0000	0,0000	0,0000	0,0000
68	0,0061	0,0061	0,0058	0,0067	0,0062	0,0067	0,0070	0,0079	0,0072	0,0053	0,0065
69	0,0051	0,0048	0,0043	0,0048	0,0049	0,0051	0,0047	0,0044	0,0036	0,0026	0,0044
70	0,0038	0,0035	0,0031	0,0032	0,0035	0,0028	0,0024	0,0021	0,0022	0,0016	0,0028
71	0,0108	0,0103	0,0092	0,0099	0,0078	0,0072	0,0066	0,0078	0,0077	0,0078	0,0085
72	0,0609	0,0623	0,0488	0,0572	0,0642	0,0694	0,0721	0,0638	0,0593	0,0649	0,0623
73	0,0111	0,0105	0,0114	0,0123	0,0097	0,0106	0,0105	0,0107	0,0098	0,0112	0,0108
74	0,0027	0,0025	0,0020	0,0029	0,0021	0,0029	0,0036	0,0070	0,0066	0,0051	0,0037
75	0,0024	0,0029	0,0019	0,0018	0,0019	0,0025	0,0022	0,0023	0,0036	0,0018	0,0023
76	0,0264	0,0270	0,0200	0,0209	0,0205	0,0193	0,0164	0,0202	0,0188	0,0140	0,0204
77											
78	0,0000	0,0000	0,0000	0,0000	0,0000	0,0000	0,0000	0,0000	0,0000	0,0000	0,0000
79	0,0006	0,0005	0,0004	0,0008	0,0008	0,0006	0,0008	0,0016	0,0010	0,0005	0,0008
80	0,0007	0,0006	0,0004	0,0004	0,0002	0,0005	0,0004	0,0003	0,0005	0,0006	0,0005
81	0,0006	0,0006	0,0006	0,0004	0,0004	0,0008	0,0007	0,0006	0,0007	0,0006	0,0006
82	0,0040	0,0034	0,0034	0,0029	0,0033	0,0030	0,0032	0,0028	0,0029	0,0025	0,0032
83	0,0013	0,0016	0,0019	0,0017	0,0020	0,0014	0,0015	0,0017	0,0017	0,0018	0,0017
84	0,0827	0,0778	0,0728	0,0703	0,0772	0,0807	0,0824	0,0794	0,0718	0,0637	0,0759
85	0,0378	0,0538	0,0552	0,0513	0,0434	0,0347	0,0461	0,0463	0,0388	0,0345	0,0442
86	0,0006	0,0007	0,0008	0,0007	0,0007	0,0007	0,0023	0,0018	0,0019	0,0012	0,0011
87	0,0740	0,0806	0,0760	0,0741	0,0826	0,0868	0,0974	0,0896	0,0831	0,0741	0,0818
88	0,0396	0,0649	0,0610	0,0463	0,0280	0,0349	0,0279	0,0250	0,0315	0,0299	0,0389
89	0,0003	0,0002	0,0006	0,0002	0,0001	0,0131	0,0016	0,0002	0,0045	0,0078	0,0029
90	0,0091	0,0083	0,0081	0,0067	0,0049	0,0045	0,0044	0,0047	0,0045	0,0041	0,0059
91	0,0001	0,0001	0,0001	0,0000	0,0001	0,0000	0,0000	0,0000	0,0000	0,0000	0,0000
92	0,0001	0,0001	0,0001	0,0001	0,0001	0,0001	0,0001	0,0001	0,0001	0,0000	0,0001
93	0,0012	0,0013	0,0011	0,0034	0,0013	0,0010	0,0009	0,0010	0,0013	0,0013	0,0014
94	0,0085	0,0093	0,0087	0,0093	0,0096	0,0104	0,0091	0,0076	0,0072	0,0057	0,0086
95	0,0005	0,0006	0,0005	0,0004	0,0004	0,0004	0,0003	0,0003	0,0003	0,0002	0,0004
96	0,0017	0,0017	0,0017	0,0015	0,0013	0,0012	0,0010	0,0010	0,0010	0,0008	0,0013
97	0,0000	0,0000	0,0000	0,0000	0,0001	0,0001	0,0000	0,0001	0,0001	0,0001	0,0001
98											
99	0,0172	0,0195	0,0203	0,0173	0,0168	0,0152	0,0184	0,0190	0,0186	0,0244	0,0187

Fuente: Elaboración propia a partir de datos de COMTRADE (2010).

Tabla A2.12

Estructura de las exportaciones. Paraguay.

Sector	1999	2000	2001	2002	2003	2004	2005	2006	2007	2008	Promedio década
1	0,0094	0,0116	0,0001	0,0120	0,0001	0,0001	0,0000	0,0000	0,0000	0,0000	0,0033
2	0,0474	0,0835	0,0793	0,0765	0,0492	0,0995	0,1504	0,2214	0,1322	0,1322	0,1072
3	0,0000	0,0001	0,0001	0,0001	0,0001	0,0001	0,0001	0,0001	0,0001	0,0001	0,0001
4	0,0000	0,0000	0,0004	0,0004	0,0004	0,0007	0,0015	0,0016	0,0012	0,0012	0,0007
5	0,0036	0,0039	0,0047	0,0043	0,0027	0,0041	0,0053	0,0068	0,0047	0,0047	0,0045
6			0,0000	0,0000	0,0001	0,0001	0,0000	0,0000	0,0000	0,0000	0,0000
7	0,0007	0,0005	0,0006	0,0013	0,0012	0,0003	0,0003	0,0003	0,0003	0,0003	0,0006
8	0,0002	0,0002	0,0001	0,0006	0,0014	0,0012	0,0010	0,0010	0,0011	0,0011	0,0008
9	0,0007	0,0008	0,0005	0,0009	0,0008	0,0004	0,0004	0,0006	0,0005	0,0005	0,0006
10	0,0204	0,0364	0,0513	0,0405	0,0742	0,0458	0,0721	0,1134	0,1351	0,1351	0,0724
11	0,0007	0,0003	0,0009	0,0037	0,0052	0,0027	0,0021	0,0020	0,0030	0,0030	0,0024
12	0,4295	0,3359	0,3688	0,3713	0,4287	0,3764	0,3610	0,2554	0,3450	0,3450	0,3617
13	0,0000	0,0000		0,0000	0,0000	0,0000		0,0000	0,0000	0,0000	0,0000
14	0,0005	0,0007	0,0010	0,0000	0,0002	0,0006	0,0004	0,0003	0,0001	0,0001	0,0004
15	0,0667	0,0484	0,0464	0,0813	0,0750	0,0814	0,0631	0,0616	0,0759	0,0759	0,0676
16	0,0004		0,0000	0,0000	0,0000	0,0002	0,0011	0,0005	0,0003	0,0003	0,0003
17	0,0166	0,0096	0,0095	0,0099	0,0097	0,0115	0,0109	0,0148	0,0129	0,0129	0,0118
18						0,0000	0,0000	0,0000	0,0000	0,0000	0,0000
19			0,0000	0,0000	0,0000	0,0001	0,0001	0,0001	0,0001	0,0001	0,0001
20	0,0013	0,0024	0,0043	0,0013	0,0013	0,0011	0,0005	0,0007	0,0000	0,0000	0,0013
21	0,0027	0,0026	0,0030	0,0052	0,0049	0,0044	0,0048	0,0052	0,0045	0,0045	0,0042
22	0,0009	0,0003	0,0002	0,0000	0,0001	0,0001	0,0002	0,0008	0,0004	0,0004	0,0003
23	0,0784	0,0939	0,0201	0,1327	0,1084	0,1108	0,0839	0,0745	0,0799	0,0799	0,0862
24	0,0277	0,0219	0,1028	0,0192	0,0159	0,0132	0,0069	0,0075	0,0081	0,0081	0,0231
25	0,0000	0,0008	0,0018	0,0003	0,0011	0,0016	0,0016	0,0013	0,0012	0,0012	0,0011
26						0,0000		0,0000			0,0000
27	0,0015	0,0012	0,0004	0,0031	0,0005	0,0003	0,0000		0,0000	0,0000	0,0007
28	0,0018	0,0013	0,0011	0,0008	0,0007	0,0004	0,0004	0,0004	0,0003	0,0003	0,0007
29	0,0036	0,0023	0,0023	0,0037	0,0035	0,0020	0,0028	0,0028	0,0033	0,0033	0,0029
30	0,0052	0,0055	0,0074	0,0073	0,0080	0,0056	0,0051	0,0068	0,0062	0,0062	0,0063
31				0,0000			0,0002				0,0000
32	0,0000	0,0001	0,0000	0,0001	0,0002	0,0000	0,0000	0,0000	0,0001	0,0001	0,0001
33	0,0113	0,0096	0,0087	0,0104	0,0076	0,0053	0,0056	0,0056	0,0041	0,0041	0,0072
34	0,0001	0,0002	0,0007	0,0006	0,0007	0,0006	0,0008	0,0011	0,0009	0,0009	0,0007
35			0,0000	0,0000	0,0000	0,0000	0,0000	0,0000	0,0000	0,0000	0,0000
36	0,0000	0,0000					0,0000				0,0000
37	0,0000		0,0000	0,0000	0,0000	0,0000	0,0001	0,0000			0,0000
38	0,0014	0,0036	0,0055	0,0036	0,0044	0,0063	0,0071	0,0083	0,0056	0,0056	0,0051
39	0,0055	0,0076	0,0093	0,0055	0,0085	0,0094	0,0120	0,0129	0,0123	0,0123	0,0095
40	0,0005	0,0006	0,0002	0,0002	0,0003	0,0008	0,0006	0,0006	0,0058	0,0058	0,0015
41	0,0452	0,0604	0,0556	0,0559	0,0411	0,0329	0,0318	0,0373	0,0300	0,0300	0,0420
42	0,0040	0,0056	0,0056	0,0075	0,0074	0,0078	0,0071	0,0065	0,0046	0,0046	0,0061
43						0,0000			0,0000	0,0000	0,0000
44	0,0785	0,0844	0,0680	0,0572	0,0471	0,0460	0,0471	0,0521	0,0417	0,0417	0,0564
45						0,0000					0,0000
46	0,0000	0,0000		0,0000	0,0000	0,0001	0,0002	0,0001	0,0000	0,0000	0,0000
47	0,0006	0,0005	0,0006	0,0006	0,0004	0,0002	0,0002	0,0002	0,0003	0,0003	0,0004
48	0,0028	0,0031	0,0016	0,0020	0,0013	0,0010	0,0012	0,0009	0,0011	0,0011	0,0016
49	0,0014	0,0008	0,0007	0,0011	0,0004	0,0009	0,0009	0,0004	0,0003	0,0003	0,0007
50	0,0027	0,0025	0,0024	0,0016	0,0010	0,0009	0,0008	0,0012	0,0011	0,0011	0,0015

Tabla A2.12 (cont)

Sector	1999	2000	2001	2002	2003	2004	2005	2006	2007	2008	Promedio década
51	0,0011	0,0004		0,0001	0,0001						0,0002
52	0,0930	0,1056	0,0905	0,0399	0,0522	0,0814	0,0527	0,0266	0,0218	0,0218	0,0586
53								0,0000			0,0000
54	0,0000	0,0000	0,0000	0,0002	0,0001	0,0002	0,0003	0,0002	0,0007	0,0007	0,0002
55	0,0001	0,0000	0,0000	0,0000	0,0001	0,0000		0,0000	0,0000	0,0000	0,0000
56	0,0001	0,0000	0,0002	0,0036	0,0033	0,0038	0,0065	0,0064	0,0066	0,0066	0,0037
57		0,0000	0,0000	0,0000	0,0000	0,0000	0,0000	0,0000	0,0000	0,0000	0,0000
58		0,0001	0,0000	0,0000	0,0000	0,0000	0,0000	0,0001	0,0001	0,0001	0,0000
59				0,0000	0,0000		0,0000	0,0002	0,0002	0,0002	0,0001
60				0,0000		0,0000	0,0000	0,0000	0,0000	0,0000	0,0000
61	0,0020	0,0023	0,0024	0,0035	0,0027	0,0033	0,0032	0,0030	0,0025	0,0025	0,0027
62	0,0123	0,0219	0,0183	0,0075	0,0084	0,0076	0,0091	0,0114	0,0077	0,0077	0,0112
63	0,0020	0,0022	0,0020	0,0023	0,0013	0,0016	0,0015	0,0023	0,0026	0,0026	0,0020
64	0,0014	0,0002	0,0001	0,0001	0,0002	0,0001	0,0001	0,0001	0,0001	0,0001	0,0002
65	0,0001	0,0000	0,0000	0,0000	0,0000	0,0000	0,0000	0,0000	0,0000	0,0000	0,0000
66	0,0000	0,0001	0,0000	0,0000	0,0000	0,0000					0,0000
67	0,0001	0,0000	0,0000	0,0000		0,0000		0,0000	0,0000	0,0000	0,0000
68	0,0000	0,0000	0,0000	0,0000	0,0000	0,0000	0,0000	0,0000	0,0000	0,0000	0,0000
69	0,0002	0,0005	0,0005	0,0001	0,0000	0,0004	0,0008	0,0011	0,0007	0,0007	0,0005
70	0,0000	0,0013	0,0007	0,0006	0,0008	0,0012	0,0003	0,0022	0,0022	0,0022	0,0012
71	0,0000	0,0000	0,0000	0,0010	0,0004	0,0000	0,0000	0,0000	0,0000	0,0000	0,0002
72	0,0020	0,0083	0,0064	0,0070	0,0077	0,0131	0,0159	0,0164	0,0123	0,0123	0,0101
73	0,0001	0,0011	0,0010	0,0003	0,0007	0,0004	0,0008	0,0007	0,0006	0,0006	0,0006
74	0,0005	0,0004	0,0006	0,0015	0,0011	0,0009	0,0021	0,0030	0,0017	0,0017	0,0013
75								0,0000	0,0000	0,0000	0,0000
76	0,0016	0,0019	0,0019	0,0029	0,0017	0,0019	0,0018	0,0022	0,0018	0,0018	0,0020
77											0,0000
78					0,0000	0,0000		0,0000	0,0000	0,0000	0,0000
79	0,0000					0,0000	0,0000	0,0000	0,0000	0,0000	0,0000
80											0,0000
81						0,0000			0,0000	0,0000	0,0000
82	0,0000	0,0019	0,0000	0,0002	0,0000	0,0000	0,0000	0,0000	0,0000	0,0000	0,0002
83	0,0000	0,0001	0,0001	0,0000	0,0000	0,0002	0,0001	0,0000	0,0000	0,0000	0,0001
84	0,0034	0,0028	0,0039	0,0029	0,0023	0,0033	0,0044	0,0068	0,0047	0,0047	0,0039
85	0,0029	0,0021	0,0024	0,0016	0,0019	0,0012	0,0034	0,0044	0,0039	0,0039	0,0028
86									0,0000	0,0000	0,0000
87	0,0002	0,0001	0,0000	0,0000	0,0001	0,0001	0,0009	0,0004	0,0003	0,0003	0,0003
88					0,0000	0,0001	0,0004	0,0003	0,0005	0,0005	0,0002
89	0,0000	0,0000		0,0000	0,0000	0,0000	0,0000	0,0000	0,0000	0,0000	0,0000
90	0,0007	0,0004	0,0001	0,0002	0,0000	0,0001	0,0004	0,0004	0,0002	0,0002	0,0003
91	0,0003	0,0000	0,0000	0,0000	0,0000	0,0000	0,0001	0,0000	0,0000	0,0000	0,0001
92	0,0002	0,0002	0,0001	0,0000	0,0000	0,0001	0,0000	0,0000	0,0000	0,0000	0,0001
93	0,0000					0,0000		0,0000			0,0000
94	0,0010	0,0024	0,0023	0,0018	0,0013	0,0016	0,0029	0,0039	0,0037	0,0037	0,0025
95	0,0008	0,0006	0,0004	0,0001	0,0000	0,0002	0,0005	0,0007	0,0006	0,0006	0,0005
96	0,0000	0,0002	0,0000	0,0000	0,0000	0,0000	0,0000	0,0000	0,0000	0,0000	0,0000
97		0,0000	0,0000	0,0000	0,0000	0,0000	0,0000	0,0000	0,0000	0,0000	0,0000
98											
99											

Fuente: Elaboración propia a partir de datos de COMTRADE (2010).

Tabla A2.13

Estructura de las exportaciones. Uruguay.

Sector	1999	2000	2001	2002	2003	2004	2005	2006	2007	2008	Promedio década
1	0,0091	0,0093	0,0049	0,0002	0,0038	0,0127	0,0052	0,0094	0,0092	0,0119	0,0076
2	0,1682	0,1850	0,1258	0,1533	0,1803	0,2232	0,2341	0,2573	0,1969	0,2231	0,1947
3	0,0413	0,0447	0,0443	0,0528	0,0462	0,0420	0,0375	0,0344	0,0346	0,0323	0,0410
4	0,0742	0,0560	0,0674	0,0757	0,0723	0,0696	0,0751	0,0694	0,0792	0,0766	0,0715
5	0,0081	0,0099	0,0075	0,0102	0,0100	0,0093	0,0080	0,0083	0,0100	0,0110	0,0092
6	0,0001	0,0000	0,0000	0,0001	0,0003	0,0003	0,0001	0,0001	0,0001	0,0001	0,0001
7	0,0010	0,0007	0,0000	0,0002	0,0003	0,0006	0,0003	0,0003	0,0003	0,0002	0,0004
8	0,0248	0,0163	0,0263	0,0188	0,0237	0,0210	0,0207	0,0169	0,0190	0,0151	0,0203
9	0,0002	0,0002	0,0002	0,0002	0,0003	0,0002	0,0002	0,0001	0,0002	0,0002	0,0002
10	0,0977	0,0727	0,0839	0,0758	0,0848	0,0642	0,0621	0,0606	0,0763	0,0984	0,0777
11	0,0202	0,0210	0,0274	0,0273	0,0253	0,0257	0,0230	0,0218	0,0208	0,0322	0,0245
12	0,0140	0,0007	0,0040	0,0228	0,0407	0,0414	0,0401	0,0391	0,0493	0,0604	0,0313
13	0,0001	0,0001	0,0001	0,0001	0,0001	0,0001	0,0001	0,0001	0,0001	0,0001	0,0001
14		0,0000	0,0000	0,0000	0,0000	0,0000	0,0000	0,0000	0,0000	0,0000	0,0000
15	0,0051	0,0066	0,0037	0,0067	0,0075	0,0068	0,0064	0,0082	0,0123	0,0143	0,0078
16	0,0123	0,0105	0,0125	0,0136	0,0134	0,0116	0,0161	0,0133	0,0133	0,0070	0,0124
17	0,0005	0,0013	0,0029	0,0017	0,0015	0,0001	0,0016	0,0002	0,0002	0,0001	0,0010
18	0,0004	0,0001	0,0003	0,0011	0,0006	0,0002	0,0004	0,0005	0,0004	0,0005	0,0004
19	0,0060	0,0033	0,0066	0,0073	0,0063	0,0060	0,0072	0,0062	0,0040	0,0023	0,0055
20	0,0030	0,0014	0,0018	0,0026	0,0014	0,0013	0,0015	0,0015	0,0017	0,0012	0,0017
21	0,0005	0,0004	0,0009	0,0019	0,0010	0,0016	0,0012	0,0014	0,0017	0,0017	0,0012
22	0,0038	0,0037	0,0033	0,0025	0,0019	0,0013	0,0017	0,0016	0,0025	0,0023	0,0025
23	0,0030	0,0032	0,0019	0,0015	0,0030	0,0047	0,0042	0,0043	0,0048	0,0049	0,0035
24	0,0245	0,0261	0,0245	0,0214	0,0109	0,0094	0,0071	0,0062	0,0058	0,0041	0,0140
25	0,0070	0,0058	0,0055	0,0009	0,0019	0,0030	0,0025	0,0021	0,0025	0,0030	0,0034
26			0,0000	0,0000	0,0000	0,0000		0,0001	0,0000	0,0000	0,0000
27	0,0058	0,0152	0,0195	0,0079	0,0155	0,0440	0,0477	0,0354	0,0414	0,0323	0,0264
28	0,0040	0,0047	0,0057	0,0050	0,0035	0,0044	0,0053	0,0057	0,0058	0,0068	0,0051
29	0,0038	0,0057	0,0082	0,0079	0,0041	0,0034	0,0025	0,0025	0,0029	0,0035	0,0045
30	0,0110	0,0133	0,0136	0,0124	0,0112	0,0135	0,0142	0,0138	0,0154	0,0161	0,0135
31	0,0065	0,0059	0,0051	0,0051	0,0048	0,0056	0,0030	0,0021	0,0056	0,0041	0,0048
32	0,0067	0,0063	0,0076	0,0070	0,0081	0,0062	0,0055	0,0052	0,0050	0,0044	0,0062
33	0,0016	0,0017	0,0022	0,0010	0,0005	0,0005	0,0005	0,0004	0,0005	0,0003	0,0009
34	0,0039	0,0029	0,0025	0,0027	0,0068	0,0073	0,0100	0,0097	0,0112	0,0110	0,0068
35	0,0015	0,0024	0,0010	0,0012	0,0005	0,0005	0,0010	0,0010	0,0020	0,0009	0,0012
36		0,0000		0,0000						0,0000	0,0000
37	0,0000	0,0000	0,0000	0,0000	0,0000	0,0001	0,0001	0,0001	0,0000	0,0000	0,0000
38	0,0044	0,0034	0,0034	0,0030	0,0029	0,0032	0,0024	0,0049	0,0043	0,0066	0,0039
39	0,0222	0,0239	0,0271	0,0306	0,0327	0,0342	0,0386	0,0380	0,0411	0,0377	0,0326
40	0,0176	0,0176	0,0167	0,0149	0,0149	0,0138	0,0124	0,0132	0,0138	0,0130	0,0148
41	0,0773	0,0945	0,1133	0,1146	0,1030	0,0823	0,0731	0,0773	0,0680	0,0434	0,0847
42	0,0040	0,0026	0,0027	0,0021	0,0023	0,0015	0,0012	0,0010	0,0010	0,0005	0,0019
43	0,0163	0,0180	0,0182	0,0184	0,0162	0,0116	0,0089	0,0079	0,0068	0,0046	0,0127
44	0,0206	0,0211	0,0238	0,0279	0,0326	0,0365	0,0416	0,0472	0,0549	0,0709	0,0377
45	0,0000	0,0000	0,0000	0,0000		0,0000	0,0000	0,0000	0,0000	0,0000	0,0000
46	0,0000	0,0000	0,0000	0,0000	0,0000	0,0000	0,0000	0,0000	0,0000	0,0000	0,0000
47	0,0002	0,0006	0,0010	0,0008	0,0006	0,0003	0,0005	0,0004	0,0006	0,0003	0,0005
48	0,0229	0,0262	0,0268	0,0239	0,0195	0,0172	0,0155	0,0139	0,0110	0,0106	0,0187
49	0,0050	0,0054	0,0073	0,0038	0,0022	0,0011	0,0030	0,0024	0,0020	0,0026	0,0035
50	0,0005	0,0004	0,0009	0,0027	0,0027	0,0020	0,0020	0,0006	0,0009	0,0004	0,0013

Tabla A2.13 (cont)

Sector	1999	2000	2001	2002	2003	2004	2005	2006	2007	2008	Promedio década
51	0,0753	0,0760	0,0924	0,1000	0,0827	0,0592	0,0533	0,0513	0,0519	0,0346	0,0677
52	0,0009	0,0005	0,0001	0,0000	0,0000	0,0004	0,0004	0,0003	0,0003	0,0002	0,0003
53	0,0000	0,0000	0,0000	0,0000	0,0000	0,0000	0,0002	0,0003	0,0002	0,0002	0,0001
54	0,0020	0,0017	0,0006	0,0002	0,0003	0,0006	0,0002	0,0001	0,0000	0,0000	0,0006
55	0,0049	0,0047	0,0015	0,0009	0,0013	0,0006	0,0006	0,0004	0,0004	0,0004	0,0016
56	0,0003	0,0004	0,0009	0,0002	0,0002	0,0002	0,0001	0,0001	0,0001	0,0001	0,0003
57	0,0000	0,0001	0,0000	0,0000	0,0000	0,0001	0,0000	0,0000	0,0001	0,0000	0,0000
58	0,0020	0,0019	0,0012	0,0007	0,0011	0,0010	0,0008	0,0007	0,0008	0,0005	0,0011
59	0,0005	0,0005	0,0004	0,0002	0,0002	0,0001	0,0002	0,0004	0,0005	0,0003	0,0003
60	0,0009	0,0012	0,0008	0,0010	0,0011	0,0013	0,0011	0,0011	0,0011	0,0011	0,0011
61	0,0075	0,0099	0,0078	0,0066	0,0062	0,0056	0,0050	0,0045	0,0041	0,0032	0,0060
62	0,0233	0,0191	0,0156	0,0063	0,0080	0,0086	0,0087	0,0068	0,0060	0,0051	0,0107
63	0,0001	0,0009	0,0008	0,0003	0,0004	0,0011	0,0014	0,0014	0,0021	0,0024	0,0011
64	0,0064	0,0051	0,0023	0,0000	0,0007	0,0007	0,0007	0,0009	0,0009	0,0006	0,0018
65	0,0001	0,0001	0,0000	0,0001	0,0001	0,0001	0,0001	0,0001	0,0000	0,0000	0,0001
66	0,0000	0,0001	0,0001	0,0000	0,0000	0,0001	0,0001	0,0001	0,0000	0,0000	0,0001
67		0,0000		0,0000			0,0000	0,0000	0,0000	0,0000	0,0000
68	0,0024	0,0029	0,0041	0,0047	0,0022	0,0022	0,0018	0,0019	0,0016	0,0010	0,0025
69	0,0054	0,0045	0,0045	0,0035	0,0031	0,0023	0,0021	0,0029	0,0022	0,0012	0,0032
70	0,0020	0,0010	0,0008	0,0008	0,0009	0,0010	0,0010	0,0011	0,0015	0,0016	0,0012
71	0,0100	0,0094	0,0092	0,0118	0,0102	0,0096	0,0136	0,0142	0,0181	0,0122	0,0118
72	0,0009	0,0018	0,0016	0,0016	0,0028	0,0029	0,0028	0,0018	0,0028	0,0028	0,0022
73	0,0069	0,0065	0,0078	0,0058	0,0055	0,0078	0,0074	0,0089	0,0098	0,0092	0,0076
74	0,0010	0,0011	0,0023	0,0021	0,0016	0,0010	0,0012	0,0021	0,0027	0,0013	0,0017
75			0,0000							0,0000	0,0000
76	0,0018	0,0029	0,0022	0,0016	0,0032	0,0035	0,0034	0,0055	0,0051	0,0021	0,0031
77											
78	0,0000	0,0000	0,0000	0,0000	0,0000	0,0000	0,0000	0,0000	0,0002	0,0001	0,0000
79	0,0000	0,0000	0,0000	0,0000	0,0001	0,0000	0,0001	0,0001	0,0001	0,0000	0,0000
80	0,0000	0,0000	0,0000	0,0000		0,0000	0,0000	0,0000	0,0000	0,0000	0,0000
81								0,0000	0,0000	0,0000	0,0000
82	0,0001	0,0001	0,0000	0,0000	0,0001	0,0001	0,0001	0,0001	0,0002	0,0001	0,0001
83	0,0002	0,0001	0,0001	0,0001	0,0002	0,0003	0,0003	0,0003	0,0004	0,0003	0,0002
84	0,0101	0,0106	0,0077	0,0064	0,0086	0,0057	0,0049	0,0046	0,0033	0,0032	0,0065
85	0,0074	0,0045	0,0042	0,0042	0,0036	0,0036	0,0048	0,0061	0,0070	0,0064	0,0052
86	0,0001	0,0001	0,0000		0,0000	0,0001	0,0000		0,0001	0,0000	0,0000
87	0,0559	0,0676	0,0512	0,0310	0,0146	0,0166	0,0186	0,0266	0,0258	0,0261	0,0334
88	0,0001	0,0003	0,0006	0,0012	0,0000	0,0008	0,0000	0,0000	0,0000	0,0001	0,0003
89	0,0021	0,0023	0,0027	0,0023	0,0015	0,0018	0,0015	0,0014	0,0016	0,0015	0,0019
90	0,0023	0,0027	0,0031	0,0032	0,0034	0,0027	0,0027	0,0022	0,0020	0,0017	0,0026
91	0,0001	0,0000	0,0000	0,0001	0,0000	0,0000	0,0000	0,0000	0,0000	0,0000	0,0000
92	0,0000	0,0000	0,0000	0,0000	0,0001	0,0000	0,0000	0,0000	0,0000	0,0000	0,0000
93			0,0000	0,0105	0,0000		0,0000	0,0000	0,0000	0,0000	0,0015
94	0,0048	0,0076	0,0099	0,0004	0,0127	0,0122	0,0146	0,0053	0,0071	0,0069	0,0081
95	0,0006	0,0006	0,0003	0,0004	0,0002	0,0001	0,0001	0,0001	0,0000	0,0000	0,0002
96	0,0005	0,0004	0,0004		0,0003	0,0002	0,0002	0,0002	0,0001	0,0001	0,0003
97	0,0000	0,0000	0,0000	0,0001	0,0001	0,0002	0,0003	0,0002	0,0002	0,0001	0,0001
98											
99									0,0001		0,0001

Fuente: Elaboración propia a partir de datos de COMTRADE (2010).

Anexo 3 – Tablas relacionadas con el Capítulo III

Tabla A3.1. Variable independiente PIB. (*)

1999	Arg.	Bol.	-0,0387	Arg.	Dom. R.	-0,0994	Arg.	Mex.	-0,0713
2000	Arg.	Bol.	-0,0327	Arg.	Dom. R.	-0,0629	Arg.	Mex.	-0,0717
2001	Arg.	Bol.	-0,0618	Arg.	Dom. R.	-0,0630	Arg.	Mex.	-0,0448
2002	Arg.	Bol.	-0,1399	Arg.	Dom. R.	-0,1716	Arg.	Mex.	-0,1230
2003	Arg.	Bol.	0,0579	Arg.	Dom. R.	0,0872	Arg.	Mex.	0,0709
2004	Arg.	Bol.	0,0456	Arg.	Dom. R.	0,0734	Arg.	Mex.	0,0471
2005	Arg.	Bol.	0,0446	Arg.	Dom. R.	-0,0008	Arg.	Mex.	0,0555
2006	Arg.	Bol.	0,0344	Arg.	Dom. R.	-0,0201	Arg.	Mex.	0,0321
2007	Arg.	Bol.	0,0384	Arg.	Dom. R.	0,0016	Arg.	Mex.	0,0492
2008	Arg.	Bol.	0,0057	Arg.	Dom. R.	0,0142	Arg.	Mex.	0,0520
1999	Arg.	Bra.	-0,0370	Arg.	Ecu.	0,0306	Arg.	Nic.	-0,1024
2000	Arg.	Bra.	-0,0501	Arg.	Ecu.	-0,0356	Arg.	Nic.	-0,0481
2001	Arg.	Bra.	-0,0581	Arg.	Ecu.	-0,0971	Arg.	Nic.	-0,0743
2002	Arg.	Bra.	-0,1416	Arg.	Ecu.	-0,1569	Arg.	Nic.	-0,1229
2003	Arg.	Bra.	0,0733	Arg.	Ecu.	0,0495	Arg.	Nic.	0,0598
2004	Arg.	Bra.	0,0309	Arg.	Ecu.	0,0095	Arg.	Nic.	0,0347
2005	Arg.	Bra.	0,0567	Arg.	Ecu.	0,0295	Arg.	Nic.	0,0459
2006	Arg.	Bra.	0,0423	Arg.	Ecu.	0,0431	Arg.	Nic.	0,0430
2007	Arg.	Bra.	0,0279	Arg.	Ecu.	0,0584	Arg.	Nic.	0,0520
2008	Arg.	Bra.	0,0157	Arg.	Ecu.	0,0023	Arg.	Nic.	0,0337
1999	Arg.	Chi.	-0,0268	Arg.	El S.	-0,0683	Arg.	Par.	-0,0195
2000	Arg.	Chi.	-0,0518	Arg.	El S.	-0,0292	Arg.	Par.	0,0261
2001	Arg.	Chi.	-0,0783	Arg.	El S.	-0,0620	Arg.	Par.	-0,0655
2002	Arg.	Chi.	-0,1370	Arg.	El S.	-0,1385	Arg.	Par.	-0,1149
2003	Arg.	Chi.	0,0463	Arg.	El S.	0,0619	Arg.	Par.	0,0470
2004	Arg.	Chi.	0,0278	Arg.	El S.	0,0681	Arg.	Par.	0,0459
2005	Arg.	Chi.	0,0337	Arg.	El S.	0,0574	Arg.	Par.	0,0596
2006	Arg.	Chi.	0,0364	Arg.	El S.	0,0403	Arg.	Par.	0,0388
2007	Arg.	Chi.	0,0373	Arg.	El S.	0,0375	Arg.	Par.	0,0176
2008	Arg.	Chi.	0,0343	Arg.	El S.	0,0403	Arg.	Par.	0,0088
1999	Arg.	Col.	0,0085	Arg.	Gua.	-0,0722	Arg.	Perú	-0,0435
2000	Arg.	Col.	-0,0367	Arg.	Gua.	-0,0434	Arg.	Perú	-0,0370
2001	Arg.	Col.	-0,0667	Arg.	Gua.	-0,0681	Arg.	Perú	-0,0472
2002	Arg.	Col.	-0,1396	Arg.	Gua.	-0,1533	Arg.	Perú	-0,1643
2003	Arg.	Col.	0,0396	Arg.	Gua.	0,0597	Arg.	Perú	0,0451
2004	Arg.	Col.	0,0409	Arg.	Gua.	0,0554	Arg.	Perú	0,0379
2005	Arg.	Col.	0,0322	Arg.	Gua.	0,0557	Arg.	Perú	0,0218
2006	Arg.	Col.	0,0141	Arg.	Gua.	0,0289	Arg.	Perú	0,0067
2007	Arg.	Col.	0,0102	Arg.	Gua.	0,0222	Arg.	Perú	-0,0019
2008	Arg.	Col.	0,0414	Arg.	Gua.	0,0259	Arg.	Perú	-0,0277
1999	Arg.	C. Ric.	-0,1135	Arg.	Hon.	-0,0154	Arg.	Uru.	-0,0056
2000	Arg.	C. Ric.	-0,0258	Arg.	Hon.	-0,0638	Arg.	Uru.	0,0066
2001	Arg.	C. Ric.	-0,0558	Arg.	Hon.	-0,0720	Arg.	Uru.	-0,0107
2002	Arg.	C. Ric.	-0,1440	Arg.	Hon.	-0,1522	Arg.	Uru.	0,0015
2003	Arg.	C. Ric.	0,0226	Arg.	Hon.	0,0402	Arg.	Uru.	0,0632
2004	Arg.	C. Ric.	0,0447	Arg.	Hon.	0,0260	Arg.	Uru.	-0,0253
2005	Arg.	C. Ric.	0,0306	Arg.	Hon.	0,0291	Arg.	Uru.	0,0237
2006	Arg.	C. Ric.	-0,0029	Arg.	Hon.	0,0169	Arg.	Uru.	0,0136
2007	Arg.	C. Ric.	0,0079	Arg.	Hon.	0,0215	Arg.	Uru.	0,0099
2008	Arg.	C. Ric.	0,0396	Arg.	Hon.	0,0266	Arg.	Uru.	-0,0198

Tabla A3.1 (cont)

1999	Arg.	Ven.	0,0271	Bol.	Dom. R.	-0,0607	Bol.	Mex.	-0,0326
2000	Arg.	Ven.	-0,0441	Bol.	Dom. R.	-0,0303	Bol.	Mex.	-0,0391
2001	Arg.	Ven.	-0,0785	Bol.	Dom. R.	-0,0012	Bol.	Mex.	0,0170
2002	Arg.	Ven.	-0,0226	Bol.	Dom. R.	-0,0317	Bol.	Mex.	0,0169
2003	Arg.	Ven.	0,1654	Bol.	Dom. R.	0,0293	Bol.	Mex.	0,0129
2004	Arg.	Ven.	-0,0815	Bol.	Dom. R.	0,0279	Bol.	Mex.	0,0015
2005	Arg.	Ven.	-0,0104	Bol.	Dom. R.	-0,0453	Bol.	Mex.	0,0110
2006	Arg.	Ven.	-0,0129	Bol.	Dom. R.	-0,0545	Bol.	Mex.	-0,0023
2007	Arg.	Ven.	0,0046	Bol.	Dom. R.	-0,0367	Bol.	Mex.	0,0109
2008	Arg.	Ven.	0,0187	Bol.	Dom. R.	0,0084	Bol.	Mex.	0,0463
1999	Bol.	Bra.	0,0017	Bol.	Ecu.	0,0693	Bol.	Nic.	-0,0637
2000	Bol.	Bra.	-0,0174	Bol.	Ecu.	-0,0029	Bol.	Nic.	-0,0154
2001	Bol.	Bra.	0,0037	Bol.	Ecu.	-0,0353	Bol.	Nic.	-0,0125
2002	Bol.	Bra.	-0,0017	Bol.	Ecu.	-0,0170	Bol.	Nic.	0,0170
2003	Bol.	Bra.	0,0154	Bol.	Ecu.	-0,0084	Bol.	Nic.	0,0019
2004	Bol.	Bra.	-0,0147	Bol.	Ecu.	-0,0361	Bol.	Nic.	-0,0109
2005	Bol.	Bra.	0,0122	Bol.	Ecu.	-0,0150	Bol.	Nic.	0,0013
2006	Bol.	Bra.	0,0079	Bol.	Ecu.	0,0087	Bol.	Nic.	0,0086
2007	Bol.	Bra.	-0,0105	Bol.	Ecu.	0,0200	Bol.	Nic.	0,0136
2008	Bol.	Bra.	0,0099	Bol.	Ecu.	-0,0035	Bol.	Nic.	0,0279
1999	Bol.	Chi.	0,0119	Bol.	El S.	-0,0296	Bol.	Par.	0,0192
2000	Bol.	Chi.	-0,0191	Bol.	El S.	0,0035	Bol.	Par.	0,0588
2000	Bol.	Chi.	-0,0165	Bol.	El S.	-0,0002	Bol.	Par.	-0,0037
2002	Bol.	Chi.	0,0029	Bol.	El S.	0,0014	Bol.	Par.	0,0250
2003	Bol.	Chi.	-0,0117	Bol.	El S.	0,0040	Bol.	Par.	-0,0109
2004	Bol.	Chi.	-0,0178	Bol.	El S.	0,0225	Bol.	Par.	0,0004
2005	Bol.	Chi.	-0,0108	Bol.	El S.	0,0129	Bol.	Par.	0,0151
2006	Bol.	Chi.	0,0020	Bol.	El S.	0,0059	Bol.	Par.	0,0044
2007	Bol.	Chi.	-0,0011	Bol.	El S.	-0,0008	Bol.	Par.	-0,0208
2008	Bol.	Chi.	0,0285	Bol.	El S.	0,0345	Bol.	Par.	0,0030
1999	Bol.	Col.	0,0472	Bol.	Gua.	-0,0335	Bol.	Perú	-0,0048
2000	Bol.	Col.	-0,0041	Bol.	Gua.	-0,0107	Bol.	Perú	-0,0043
2000	Bol.	Col.	-0,0049	Bol.	Gua.	-0,0064	Bol.	Perú	0,0146
2002	Bol.	Col.	0,0003	Bol.	Gua.	-0,0134	Bol.	Perú	-0,0244
2003	Bol.	Col.	-0,0183	Bol.	Gua.	0,0018	Bol.	Perú	-0,0128
2004	Bol.	Col.	-0,0047	Bol.	Gua.	0,0099	Bol.	Perú	-0,0077
2005	Bol.	Col.	-0,0124	Bol.	Gua.	0,0112	Bol.	Perú	-0,0228
2006	Bol.	Col.	-0,0203	Bol.	Gua.	-0,0055	Bol.	Perú	-0,0277
2007	Bol.	Col.	-0,0281	Bol.	Gua.	-0,0162	Bol.	Perú	-0,0402
2008	Bol.	Col.	0,0356	Bol.	Gua.	0,0202	Bol.	Perú	-0,0335
1999	Bol.	C. Ric.	-0,0748	Bol.	Hon.	0,0233	Bol.	Uru.	0,0331
2000	Bol.	C. Ric.	0,0069	Bol.	Hon.	-0,0311	Bol.	Uru.	0,0393
2000	Bol.	C. Ric.	0,0060	Bol.	Hon.	-0,0102	Bol.	Uru.	0,0511
2002	Bol.	C. Ric.	-0,0041	Bol.	Hon.	-0,0123	Bol.	Uru.	0,1414
2003	Bol.	C. Ric.	-0,0353	Bol.	Hon.	-0,0177	Bol.	Uru.	0,0052
2004	Bol.	C. Ric.	-0,0008	Bol.	Hon.	-0,0196	Bol.	Uru.	-0,0708
2005	Bol.	C. Ric.	-0,0139	Bol.	Hon.	-0,0155	Bol.	Uru.	-0,0209
2006	Bol.	C. Ric.	-0,0373	Bol.	Hon.	-0,0175	Bol.	Uru.	-0,0208
2007	Bol.	C. Ric.	-0,0304	Bol.	Hon.	-0,0169	Bol.	Uru.	-0,0284
2008	Bol.	C. Ric.	0,0339	Bol.	Hon.	0,0209	Bol.	Uru.	-0,0256

Tabla A3.1 (cont)

1999	Bol.	Ven.	0,0658	Bra.	Ecu.	0,0676	Bra.	Nic.	-0,0655
2000	Bol.	Ven.	-0,0114	Bra.	Ecu.	0,0145	Bra.	Nic.	0,0020
2001	Bol.	Ven.	-0,0167	Bra.	Ecu.	-0,0390	Bra.	Nic.	-0,0161
2002	Bol.	Ven.	0,1173	Bra.	Ecu.	-0,0153	Bra.	Nic.	0,0187
2003	Bol.	Ven.	0,1075	Bra.	Ecu.	-0,0237	Bra.	Nic.	-0,0135
2004	Bol.	Ven.	-0,1271	Bra.	Ecu.	-0,0214	Bra.	Nic.	0,0038
2005	Bol.	Ven.	-0,0549	Bra.	Ecu.	-0,0272	Bra.	Nic.	-0,0108
2006	Bol.	Ven.	-0,0473	Bra.	Ecu.	0,0008	Bra.	Nic.	0,0007
2007	Bol.	Ven.	-0,0337	Bra.	Ecu.	0,0305	Bra.	Nic.	0,0241
2008	Bol.	Ven.	0,0130	Bra.	Ecu.	-0,0134	Bra.	Nic.	0,0180
1999	Bra.	Chi.	0,0102	Bra.	El S.	-0,0314	Bra.	Par.	0,0175
2000	Bra.	Chi.	-0,0018	Bra.	El S.	0,0209	Bra.	Par.	0,0762
2001	Bra.	Chi.	-0,0202	Bra.	El S.	-0,0039	Bra.	Par.	-0,0074
2002	Bra.	Chi.	0,0046	Bra.	El S.	0,0031	Bra.	Par.	0,0267
2003	Bra.	Chi.	-0,0270	Bra.	El S.	-0,0113	Bra.	Par.	-0,0263
2004	Bra.	Chi.	-0,0031	Bra.	El S.	0,0372	Bra.	Par.	0,0150
2005	Bra.	Chi.	-0,0230	Bra.	El S.	0,0007	Bra.	Par.	0,0029
2006	Bra.	Chi.	-0,0059	Bra.	El S.	-0,0020	Bra.	Par.	-0,0035
2007	Bra.	Chi.	0,0094	Bra.	El S.	0,0097	Bra.	Par.	-0,0103
2008	Bra.	Chi.	0,0186	Bra.	El S.	0,0246	Bra.	Par.	-0,0069
1999	Bra.	Col.	0,0455	Bra.	Gua.	-0,0352	Bra.	Perú	-0,0066
2000	Bra.	Col.	0,0133	Bra.	Gua.	0,0067	Bra.	Perú	0,0131
2001	Bra.	Col.	-0,0085	Bra.	Gua.	-0,0100	Bra.	Perú	0,0109
2002	Bra.	Col.	0,0019	Bra.	Gua.	-0,0117	Bra.	Perú	-0,0227
2003	Bra.	Col.	-0,0337	Bra.	Gua.	-0,0136	Bra.	Perú	-0,0281
2004	Bra.	Col.	0,0100	Bra.	Gua.	0,0245	Bra.	Perú	0,0070
2005	Bra.	Col.	-0,0245	Bra.	Gua.	-0,0010	Bra.	Perú	-0,0349
2006	Bra.	Col.	-0,0282	Bra.	Gua.	-0,0135	Bra.	Perú	-0,0356
2007	Bra.	Col.	-0,0176	Bra.	Gua.	-0,0057	Bra.	Perú	-0,0297
2008	Bra.	Col.	0,0257	Bra.	Gua.	0,0102	Bra.	Perú	-0,0434
1999	Bra.	C. Ric.	-0,0765	Bra.	Hon.	0,0216	Bra.	Uru.	0,0314
2000	Bra.	C. Ric.	0,0243	Bra.	Hon.	-0,0137	Bra.	Uru.	0,0567
2001	Bra.	C. Ric.	0,0023	Bra.	Hon.	-0,0138	Bra.	Uru.	0,0475
2002	Bra.	C. Ric.	-0,0024	Bra.	Hon.	-0,0106	Bra.	Uru.	0,1431
2003	Bra.	C. Ric.	-0,0507	Bra.	Hon.	-0,0331	Bra.	Uru.	-0,0101
2004	Bra.	C. Ric.	0,0138	Bra.	Hon.	-0,0049	Bra.	Uru.	-0,0562
2005	Bra.	C. Ric.	-0,0261	Bra.	Hon.	-0,0276	Bra.	Uru.	-0,0330
2006	Bra.	C. Ric.	-0,0452	Bra.	Hon.	-0,0254	Bra.	Uru.	-0,0287
2007	Bra.	C. Ric.	-0,0199	Bra.	Hon.	-0,0064	Bra.	Uru.	-0,0180
2008	Bra.	C. Ric.	0,0240	Bra.	Hon.	0,0110	Bra.	Uru.	-0,0355
1999	Bra.	Dom. R.	-0,0625	Bra.	Méx.	-0,0343	Bra.	Ven.	0,0641
2000	Bra.	Dom. R.	-0,0129	Bra.	Méx.	-0,0217	Bra.	Ven.	0,0060
2001	Bra.	Dom. R.	-0,0049	Bra.	Méx.	0,0134	Bra.	Ven.	-0,0203
2002	Bra.	Dom. R.	-0,0300	Bra.	Méx.	0,0185	Bra.	Ven.	0,1190
2003	Bra.	Dom. R.	0,0139	Bra.	Méx.	-0,0024	Bra.	Ven.	0,0921
2004	Bra.	Dom. R.	0,0425	Bra.	Méx.	0,0162	Bra.	Ven.	-0,1124
2005	Bra.	Dom. R.	-0,0575	Bra.	Méx.	-0,0012	Bra.	Ven.	-0,0671
2006	Bra.	Dom. R.	-0,0625	Bra.	Méx.	-0,0102	Bra.	Ven.	-0,0552
2007	Bra.	Dom. R.	-0,0262	Bra.	Méx.	0,0214	Bra.	Ven.	-0,0232
2008	Bra.	Dom. R.	-0,0015	Bra.	Méx.	0,0364	Bra.	Ven.	0,0030

Tabla A3.1 (cont)

1999	Chi.	Col.	0,0353	Chi.	Gua.	-0,0454	Chi.	Perú	-0,0167
2000	Chi.	Col.	0,0151	Chi.	Gua.	0,0085	Chi.	Perú	0,0148
2001	Chi.	Col.	0,0116	Chi.	Gua.	0,0102	Chi.	Perú	0,0311
2002	Chi.	Col.	-0,0027	Chi.	Gua.	-0,0163	Chi.	Perú	-0,0274
2003	Chi.	Col.	-0,0067	Chi.	Gua.	0,0134	Chi.	Perú	-0,0011
2004	Chi.	Col.	0,0131	Chi.	Gua.	0,0276	Chi.	Perú	0,0101
2005	Chi.	Col.	-0,0015	Chi.	Gua.	0,0220	Chi.	Perú	-0,0119
2006	Chi.	Col.	-0,0222	Chi.	Gua.	-0,0075	Chi.	Perú	-0,0297
2007	Chi.	Col.	-0,0270	Chi.	Gua.	-0,0151	Chi.	Perú	-0,0391
2008	Chi.	Col.	0,0071	Chi.	Gua.	-0,0084	Chi.	Perú	-0,0620
1999	Chi.	C. Ric.	-0,0867	Chi.	Hon.	0,0114	Chi.	Uru.	0,0212
2000	Chi.	C. Ric.	0,0261	Chi.	Hon.	-0,0120	Chi.	Uru.	0,0584
2001	Chi.	C. Ric.	0,0225	Chi.	Hon.	0,0063	Chi.	Uru.	0,0677
2002	Chi.	C. Ric.	-0,0070	Chi.	Hon.	-0,0152	Chi.	Uru.	0,1385
2003	Chi.	C. Ric.	-0,0237	Chi.	Hon.	-0,0060	Chi.	Uru.	0,0169
2004	Chi.	C. Ric.	0,0169	Chi.	Hon.	-0,0018	Chi.	Uru.	-0,0531
2005	Chi.	C. Ric.	-0,0031	Chi.	Hon.	-0,0046	Chi.	Uru.	-0,0100
2006	Chi.	C. Ric.	-0,0393	Chi.	Hon.	-0,0195	Chi.	Uru.	-0,0228
2007	Chi.	C. Ric.	-0,0293	Chi.	Hon.	-0,0158	Chi.	Uru.	-0,0273
2008	Chi.	C. Ric.	0,0054	Chi.	Hon.	-0,0076	Chi.	Uru.	-0,0541
1999	Chi.	Dom. R.	-0,0726	Chi.	Méx.	-0,0445	Chi.	Ven.	0,0539
2000	Chi.	Dom. R.	-0,0111	Chi.	Méx.	-0,0199	Chi.	Ven.	0,0077
2001	Chi.	Dom. R.	0,0153	Chi.	Méx.	0,0335	Chi.	Ven.	-0,0002
2002	Chi.	Dom. R.	-0,0347	Chi.	Méx.	0,0139	Chi.	Ven.	0,1143
2003	Chi.	Dom. R.	0,0410	Chi.	Méx.	0,0246	Chi.	Ven.	0,1191
2004	Chi.	Dom. R.	0,0456	Chi.	Méx.	0,0193	Chi.	Ven.	-0,1093
2005	Chi.	Dom. R.	-0,0345	Chi.	Méx.	0,0218	Chi.	Ven.	-0,0441
2006	Chi.	Dom. R.	-0,0565	Chi.	Méx.	-0,0043	Chi.	Ven.	-0,0493
2007	Chi.	Dom. R.	-0,0356	Chi.	Méx.	0,0120	Chi.	Ven.	-0,0326
2008	Chi.	Dom. R.	-0,0201	Chi.	Méx.	0,0178	Chi.	Ven.	-0,0156
1999	Chi.	Ecu.	0,0574	Chi.	Nic.	-0,0756	Col.	C. Ric.	-0,1220
2000	Chi.	Ecu.	0,0163	Chi.	Nic.	0,0037	Col.	C. Ric.	0,0110
2001	Chi.	Ecu.	-0,0188	Chi.	Nic.	0,0040	Col.	C. Ric.	0,0109
2002	Chi.	Ecu.	-0,0200	Chi.	Nic.	0,0141	Col.	C. Ric.	-0,0043
2003	Chi.	Ecu.	0,0033	Chi.	Nic.	0,0135	Col.	C. Ric.	-0,0170
2004	Chi.	Ecu.	-0,0183	Chi.	Nic.	0,0069	Col.	C. Ric.	0,0039
2005	Chi.	Ecu.	-0,0042	Chi.	Nic.	0,0122	Col.	C. Ric.	-0,0016
2006	Chi.	Ecu.	0,0068	Chi.	Nic.	0,0066	Col.	C. Ric.	-0,0170
2007	Chi.	Ecu.	0,0211	Chi.	Nic.	0,0147	Col.	C. Ric.	-0,0023
2008	Chi.	Ecu.	-0,0320	Chi.	Nic.	-0,0006	Col.	C. Ric.	-0,0017
1999	Chi.	El S.	-0,0415	Chi.	Par.	0,0073	Col.	Dom. R.	-0,1079
2000	Chi.	El S.	0,0226	Chi.	Par.	0,0779	Col.	Dom. R.	-0,0262
2001	Chi.	El S.	0,0163	Chi.	Par.	0,0128	Col.	Dom. R.	0,0036
2002	Chi.	El S.	-0,0015	Chi.	Par.	0,0221	Col.	Dom. R.	-0,0320
2003	Chi.	El S.	0,0157	Chi.	Par.	0,0007	Col.	Dom. R.	0,0476
2004	Chi.	El S.	0,0403	Chi.	Par.	0,0181	Col.	Dom. R.	0,0325
2005	Chi.	El S.	0,0237	Chi.	Par.	0,0259	Col.	Dom. R.	-0,0330
2006	Chi.	El S.	0,0039	Chi.	Par.	0,0024	Col.	Dom. R.	-0,0343
2007	Chi.	El S.	0,0003	Chi.	Par.	-0,0197	Col.	Dom. R.	-0,0086
2008	Chi.	El S.	0,0060	Chi.	Par.	-0,0255	Col.	Dom. R.	-0,0272

Tabla A3.1 (cont)

1999	Col.	Ecu.	0,0221	Col.	Nic.	-0,1109	C. Ric.	Dom. R.	0,0140
2000	Col.	Ecu.	0,0012	Col.	Nic.	-0,0114	C. Ric.	Dom. R.	-0,0372
2001	Col.	Ecu.	-0,0304	Col.	Nic.	-0,0076	C. Ric.	Dom. R.	-0,0072
2002	Col.	Ecu.	-0,0173	Col.	Nic.	0,0168	C. Ric.	Dom. R.	-0,0277
2003	Col.	Ecu.	0,0100	Col.	Nic.	0,0202	C. Ric.	Dom. R.	0,0646
2004	Col.	Ecu.	-0,0314	Col.	Nic.	-0,0062	C. Ric.	Dom. R.	0,0287
2005	Col.	Ecu.	-0,0027	Col.	Nic.	0,0137	C. Ric.	Dom. R.	-0,0314
2006	Col.	Ecu.	0,0290	Col.	Nic.	0,0288	C. Ric.	Dom. R.	-0,0172
2007	Col.	Ecu.	0,0481	Col.	Nic.	0,0417	C. Ric.	Dom. R.	-0,0063
2008	Col.	Ecu.	-0,0391	Col.	Nic.	-0,0077	C. Ric.	Dom. R.	-0,0255
1999	Col.	El S.	-0,0769	Col.	Par.	-0,0280	C. Ric.	Ecu.	0,1441
2000	Col.	El S.	0,0075	Col.	Par.	0,0629	C. Ric.	Ecu.	-0,0098
2001	Col.	El S.	0,0046	Col.	Par.	0,0011	C. Ric.	Ecu.	-0,0413
2002	Col.	El S.	0,0012	Col.	Par.	0,0248	C. Ric.	Ecu.	-0,0130
2003	Col.	El S.	0,0223	Col.	Par.	0,0074	C. Ric.	Ecu.	0,0269
2004	Col.	El S.	0,0272	Col.	Par.	0,0051	C. Ric.	Ecu.	-0,0353
2005	Col.	El S.	0,0252	Col.	Par.	0,0274	C. Ric.	Ecu.	-0,0011
2006	Col.	El S.	0,0261	Col.	Par.	0,0246	C. Ric.	Ecu.	0,0460
2007	Col.	El S.	0,0273	Col.	Par.	0,0073	C. Ric.	Ecu.	0,0505
2008	Col.	El S.	-0,0011	Col.	Par.	-0,0326	C. Ric.	Ecu.	-0,0374
1999	Col.	Gua.	-0,0807	Col.	Perú	-0,0520	C. Ric.	El S.	0,0451
2000	Col.	Gua.	-0,0066	Col.	Perú	-0,0002	C. Ric.	El S.	-0,0035
2001	Col.	Gua.	-0,0015	Col.	Perú	0,0194	C. Ric.	El S.	-0,0062
2002	Col.	Gua.	-0,0136	Col.	Perú	-0,0247	C. Ric.	El S.	0,0055
2003	Col.	Gua.	0,0201	Col.	Perú	0,0056	C. Ric.	El S.	0,0393
2004	Col.	Gua.	0,0146	Col.	Perú	-0,0030	C. Ric.	El S.	0,0234
2005	Col.	Gua.	0,0236	Col.	Perú	-0,0104	C. Ric.	El S.	0,0268
2006	Col.	Gua.	0,0147	Col.	Perú	-0,0074	C. Ric.	El S.	0,0432
2007	Col.	Gua.	0,0119	Col.	Perú	-0,0121	C. Ric.	El S.	0,0296
2008	Col.	Gua.	-0,0155	Col.	Perú	-0,0691	C. Ric.	El S.	0,0006
1999	Col.	Hon.	-0,0239	Col.	Uru.	-0,0141	C. Ric.	Gua.	0,0413
2000	Col.	Hon.	-0,0271	Col.	Uru.	0,0433	C. Ric.	Gua.	-0,0176
2001	Col.	Hon.	-0,0053	Col.	Uru.	0,0560	C. Ric.	Gua.	-0,0123
2002	Col.	Hon.	-0,0126	Col.	Uru.	0,1412	C. Ric.	Gua.	-0,0093
2003	Col.	Hon.	0,0006	Col.	Uru.	0,0236	C. Ric.	Gua.	0,0371
2004	Col.	Hon.	-0,0149	Col.	Uru.	-0,0661	C. Ric.	Gua.	0,0107
2005	Col.	Hon.	-0,0031	Col.	Uru.	-0,0085	C. Ric.	Gua.	0,0251
2006	Col.	Hon.	0,0027	Col.	Uru.	-0,0005	C. Ric.	Gua.	0,0318
2007	Col.	Hon.	0,0112	Col.	Uru.	-0,0003	C. Ric.	Gua.	0,0143
2008	Col.	Hon.	-0,0147	Col.	Uru.	-0,0612	C. Ric.	Gua.	-0,0137
1999	Col.	Mex.	-0,0798	Col.	Ven.	0,0186	C. Ric.	Hon.	0,0981
2000	Col.	Mex.	-0,0350	Col.	Ven.	-0,0074	C. Ric.	Hon.	-0,0380
2001	Col.	Mex.	0,0219	Col.	Ven.	-0,0118	C. Ric.	Hon.	-0,0162
2002	Col.	Mex.	0,0166	Col.	Ven.	0,1170	C. Ric.	Hon.	-0,0082
2003	Col.	Mex.	0,0313	Col.	Ven.	0,1258	C. Ric.	Hon.	0,0176
2004	Col.	Mex.	0,0062	Col.	Ven.	-0,1224	C. Ric.	Hon.	-0,0187
2005	Col.	Mex.	0,0233	Col.	Ven.	-0,0426	C. Ric.	Hon.	-0,0016
2006	Col.	Mex.	0,0180	Col.	Ven.	-0,0270	C. Ric.	Hon.	0,0198
2007	Col.	Mex.	0,0390	Col.	Ven.	-0,0056	C. Ric.	Hon.	0,0135
2008	Col.	Mex.	0,0106	Col.	Ven.	-0,0227	C. Ric.	Hon.	-0,0130

Tabla A3.1 (cont)

1999	C. Ric.	Mex.	0,0421	C. Ric.	Ven.	0,1406	Dom. R.	Mex.	0,0281
2000	C. Ric.	Mex.	-0,0460	C. Ric.	Ven.	-0,0184	Dom. R.	Mex.	-0,0088
2001	C. Ric.	Mex.	0,0110	C. Ric.	Ven.	-0,0227	Dom. R.	Mex.	0,0183
2002	C. Ric.	Mex.	0,0209	C. Ric.	Ven.	0,1213	Dom. R.	Mex.	0,0486
2003	C. Ric.	Mex.	0,0483	C. Ric.	Ven.	0,1428	Dom. R.	Mex.	-0,0163
2004	C. Ric.	Mex.	0,0024	C. Ric.	Ven.	-0,1262	Dom. R.	Mex.	-0,0263
2005	C. Ric.	Mex.	0,0249	C. Ric.	Ven.	-0,0410	Dom. R.	Mex.	0,0563
2006	C. Ric.	Mex.	0,0350	C. Ric.	Ven.	-0,0100	Dom. R.	Mex.	0,0523
2007	C. Ric.	Mex.	0,0413	C. Ric.	Ven.	-0,0033	Dom. R.	Mex.	0,0476
2008	C. Ric.	Mex.	0,0124	C. Ric.	Ven.	-0,0210	Dom. R.	Mex.	0,0378
1999	C. Ric.	Nic.	0,0110	Dom. R.	Ecu.	0,1301	Dom. R.	Nic.	-0,0030
2000	C. Ric.	Nic.	-0,0224	Dom. R.	Ecu.	0,0274	Dom. R.	Nic.	0,0148
2001	C. Ric.	Nic.	-0,0185	Dom. R.	Ecu.	-0,0341	Dom. R.	Nic.	-0,0112
2002	C. Ric.	Nic.	0,0211	Dom. R.	Ecu.	0,0147	Dom. R.	Nic.	0,0488
2003	C. Ric.	Nic.	0,0372	Dom. R.	Ecu.	-0,0377	Dom. R.	Nic.	-0,0274
2004	C. Ric.	Nic.	-0,0100	Dom. R.	Ecu.	-0,0639	Dom. R.	Nic.	-0,0387
2005	C. Ric.	Nic.	0,0153	Dom. R.	Ecu.	0,0303	Dom. R.	Nic.	0,0467
2006	C. Ric.	Nic.	0,0459	Dom. R.	Ecu.	0,0633	Dom. R.	Nic.	0,0631
2007	C. Ric.	Nic.	0,0440	Dom. R.	Ecu.	0,0567	Dom. R.	Nic.	0,0503
2008	C. Ric.	Nic.	-0,0060	Dom. R.	Ecu.	-0,0119	Dom. R.	Nic.	0,0195
1999	C. Ric.	Par.	0,0939	Dom. R.	El S.	0,0311	Dom. R.	Par.	0,0799
2000	C. Ric.	Par.	0,0519	Dom. R.	El S.	0,0337	Dom. R.	Par.	0,0891
2001	C. Ric.	Par.	-0,0097	Dom. R.	El S.	0,0010	Dom. R.	Par.	-0,0025
2002	C. Ric.	Par.	0,0291	Dom. R.	El S.	0,0331	Dom. R.	Par.	0,0568
2003	C. Ric.	Par.	0,0244	Dom. R.	El S.	-0,0253	Dom. R.	Par.	-0,0402
2004	C. Ric.	Par.	0,0012	Dom. R.	El S.	-0,0053	Dom. R.	Par.	-0,0275
2005	C. Ric.	Par.	0,0290	Dom. R.	El S.	0,0582	Dom. R.	Par.	0,0604
2006	C. Ric.	Par.	0,0417	Dom. R.	El S.	0,0604	Dom. R.	Par.	0,0589
2007	C. Ric.	Par.	0,0096	Dom. R.	El S.	0,0359	Dom. R.	Par.	0,0159
2008	C. Ric.	Par.	-0,0309	Dom. R.	El S.	0,0261	Dom. R.	Par.	-0,0054
1999	C. Ric.	Perú	0,0699	Dom. R.	Gua.	0,0273	Dom. R.	Perú	0,0559
2000	C. Ric.	Perú	-0,0112	Dom. R.	Gua.	0,0196	Dom. R.	Perú	0,0259
2001	C. Ric.	Perú	0,0086	Dom. R.	Gua.	-0,0051	Dom. R.	Perú	0,0158
2002	C. Ric.	Perú	-0,0204	Dom. R.	Gua.	0,0183	Dom. R.	Perú	0,0073
2003	C. Ric.	Perú	0,0225	Dom. R.	Gua.	-0,0275	Dom. R.	Perú	-0,0421
2004	C. Ric.	Perú	-0,0069	Dom. R.	Gua.	-0,0180	Dom. R.	Perú	-0,0355
2005	C. Ric.	Perú	-0,0088	Dom. R.	Gua.	0,0565	Dom. R.	Perú	0,0225
2006	C. Ric.	Perú	0,0096	Dom. R.	Gua.	0,0490	Dom. R.	Perú	0,0268
2007	C. Ric.	Perú	-0,0098	Dom. R.	Gua.	0,0205	Dom. R.	Perú	-0,0035
2008	C. Ric.	Perú	-0,0674	Dom. R.	Gua.	0,0117	Dom. R.	Perú	-0,0419
1999	C. Ric.	Uru.	0,1079	Dom. R.	Hon.	0,0841	Dom. R.	Uru.	0,0939
2000	C. Ric.	Uru.	0,0324	Dom. R.	Hon.	-0,0009	Dom. R.	Uru.	0,0695
2001	C. Ric.	Uru.	0,0451	Dom. R.	Hon.	-0,0089	Dom. R.	Uru.	0,0524
2002	C. Ric.	Uru.	0,1455	Dom. R.	Hon.	0,0194	Dom. R.	Uru.	0,1732
2003	C. Ric.	Uru.	0,0406	Dom. R.	Hon.	-0,0470	Dom. R.	Uru.	-0,0241
2004	C. Ric.	Uru.	-0,0700	Dom. R.	Hon.	-0,0474	Dom. R.	Uru.	-0,0987
2005	C. Ric.	Uru.	-0,0069	Dom. R.	Hon.	0,0298	Dom. R.	Uru.	0,0245
2006	C. Ric.	Uru.	0,0165	Dom. R.	Hon.	0,0370	Dom. R.	Uru.	0,0337
2007	C. Ric.	Uru.	0,0020	Dom. R.	Hon.	0,0198	Dom. R.	Uru.	0,0083
2008	C. Ric.	Uru.	-0,0595	Dom. R.	Hon.	0,0124	Dom. R.	Uru.	-0,0340

Tabla A3.1 (cont)

1999	Dom. R.	Ven.	0,1266	Ecu.	Nic.	-0,1331	El S.	Gua.	-0,0038
2000	Dom. R.	Ven.	0,0188	Ecu.	Nic.	-0,0126	El S.	Gua.	-0,0142
2001	Dom. R.	Ven.	-0,0154	Ecu.	Nic.	0,0228	El S.	Gua.	-0,0061
2002	Dom. R.	Ven.	0,1490	Ecu.	Nic.	0,0341	El S.	Gua.	-0,0148
2003	Dom. R.	Ven.	0,0782	Ecu.	Nic.	0,0102	El S.	Gua.	-0,0023
2004	Dom. R.	Ven.	-0,1549	Ecu.	Nic.	0,0252	El S.	Gua.	-0,0127
2005	Dom. R.	Ven.	-0,0096	Ecu.	Nic.	0,0164	El S.	Gua.	-0,0017
2006	Dom. R.	Ven.	0,0072	Ecu.	Nic.	-0,0002	El S.	Gua.	-0,0114
2007	Dom. R.	Ven.	0,0030	Ecu.	Nic.	-0,0064	El S.	Gua.	-0,0153
2008	Dom. R.	Ven.	0,0045	Ecu.	Nic.	0,0314	El S.	Gua.	-0,0144
1999	Ecu.	El S.	-0,0990	Ecu.	Par.	-0,0501	El S.	Hon.	0,0530
2000	Ecu.	El S.	0,0063	Ecu.	Par.	0,0617	El S.	Hon.	-0,0346
2001	Ecu.	El S.	0,0350	Ecu.	Par.	0,0316	El S.	Hon.	-0,0099
2002	Ecu.	El S.	0,0184	Ecu.	Par.	0,0421	El S.	Hon.	-0,0137
2003	Ecu.	El S.	0,0124	Ecu.	Par.	-0,0025	El S.	Hon.	-0,0217
2004	Ecu.	El S.	0,0586	Ecu.	Par.	0,0364	El S.	Hon.	-0,0421
2005	Ecu.	El S.	0,0279	Ecu.	Par.	0,0301	El S.	Hon.	-0,0284
2006	Ecu.	El S.	-0,0029	Ecu.	Par.	-0,0044	El S.	Hon.	-0,0234
2007	Ecu.	El S.	-0,0209	Ecu.	Par.	-0,0408	El S.	Hon.	-0,0161
2008	Ecu.	El S.	0,0380	Ecu.	Par.	0,0065	El S.	Hon.	-0,0136
1999	Ecu.	Gua.	-0,1028	Ecu.	Perú	-0,0742	El S.	Mex.	-0,0708
2000	Ecu.	Gua.	-0,0078	Ecu.	Perú	-0,0014	El S.	Mex.	-0,0851
2001	Ecu.	Gua.	0,0289	Ecu.	Perú	0,0499	El S.	Mex.	-0,0166
2002	Ecu.	Gua.	0,0036	Ecu.	Perú	-0,0074	El S.	Mex.	-0,0308
2003	Ecu.	Gua.	0,0101	Ecu.	Perú	-0,0044	El S.	Mex.	-0,0365
2004	Ecu.	Gua.	0,0459	Ecu.	Perú	0,0284	El S.	Mex.	-0,0577
2005	Ecu.	Gua.	0,0262	Ecu.	Perú	-0,0077	El S.	Mex.	-0,0627
2006	Ecu.	Gua.	-0,0143	Ecu.	Perú	-0,0364	El S.	Mex.	-0,0901
2006	Ecu.	Gua.	-0,0362	Ecu.	Perú	-0,0603	El S.	Mex.	-0,0792
2008	Ecu.	Gua.	0,0236	Ecu.	Perú	-0,0300	El S.	Mex.	-0,0385
1999	Ecu.	Hon.	-0,0460	Ecu.	Uru.	-0,0362	El S.	Nic.	-0,1019
2000	Ecu.	Hon.	-0,0282	Ecu.	Uru.	0,0422	El S.	Nic.	-0,0615
2001	Ecu.	Hon.	0,0251	Ecu.	Uru.	0,0864	El S.	Nic.	-0,0461
2002	Ecu.	Hon.	0,0047	Ecu.	Uru.	0,1585	El S.	Nic.	-0,0306
2003	Ecu.	Hon.	-0,0093	Ecu.	Uru.	0,0136	El S.	Nic.	-0,0476
2004	Ecu.	Hon.	0,0165	Ecu.	Uru.	-0,0348	El S.	Nic.	-0,0701
2005	Ecu.	Hon.	-0,0004	Ecu.	Uru.	-0,0058	El S.	Nic.	-0,0723
2006	Ecu.	Hon.	-0,0263	Ecu.	Uru.	-0,0295	El S.	Nic.	-0,0793
2006	Ecu.	Hon.	-0,0369	Ecu.	Uru.	-0,0485	El S.	Nic.	-0,0765
2008	Ecu.	Hon.	0,0243	Ecu.	Uru.	-0,0221	El S.	Nic.	-0,0569
1999	Ecu.	Mex.	-0,1019	Ecu.	Ven.	-0,0035	El S.	Par.	0,0488
2000	Ecu.	Mex.	-0,0362	Ecu.	Ven.	-0,0086	El S.	Par.	0,0553
2001	Ecu.	Mex.	0,0523	Ecu.	Ven.	0,0186	El S.	Par.	-0,0035
2002	Ecu.	Mex.	0,0339	Ecu.	Ven.	0,1343	El S.	Par.	0,0236
2003	Ecu.	Mex.	0,0213	Ecu.	Ven.	0,1159	El S.	Par.	-0,0149
2004	Ecu.	Mex.	0,0376	Ecu.	Ven.	-0,0910	El S.	Par.	-0,0222
2005	Ecu.	Mex.	0,0260	Ecu.	Ven.	-0,0399	El S.	Par.	0,0022
2006	Ecu.	Mex.	-0,0110	Ecu.	Ven.	-0,0560	El S.	Par.	-0,0015
2006	Ecu.	Mex.	-0,0092	Ecu.	Ven.	-0,0538	El S.	Par.	-0,0200
2008	Ecu.	Mex.	0,0497	Ecu.	Ven.	0,0164	El S.	Par.	-0,0315

Tabla A3.1 (cont)

1999	El S.	Perú	0,0248	Gua.	Nic.	-0,0303	Hon.	Mex.	-0,0560
2000	El S.	Perú	-0,0078	Gua.	Nic.	-0,0047	Hon.	Mex.	-0,0079
2001	El S.	Perú	0,0148	Gua.	Nic.	-0,0061	Hon.	Mex.	0,0272
2002	El S.	Perú	-0,0259	Gua.	Nic.	0,0304	Hon.	Mex.	0,0292
2003	El S.	Perú	-0,0168	Gua.	Nic.	0,0001	Hon.	Mex.	0,0307
2004	El S.	Perú	-0,0302	Gua.	Nic.	-0,0207	Hon.	Mex.	0,0211
2005	El S.	Perú	-0,0356	Gua.	Nic.	-0,0098	Hon.	Mex.	0,0264
2006	El S.	Perú	-0,0336	Gua.	Nic.	0,0141	Hon.	Mex.	0,0152
2007	El S.	Perú	-0,0394	Gua.	Nic.	0,0298	Hon.	Mex.	0,0278
2008	El S.	Perú	-0,0680	Gua.	Nic.	0,0078	Hon.	Mex.	0,0254
1999	El S.	Uru.	0,0628	Gua.	Par.	0,0527	Hon.	Nic.	-0,0871
2000	El S.	Uru.	0,0358	Gua.	Par.	0,0695	Hon.	Nic.	0,0157
2001	El S.	Uru.	0,0514	Gua.	Par.	0,0026	Hon.	Nic.	-0,0023
2002	El S.	Uru.	0,1400	Gua.	Par.	0,0384	Hon.	Nic.	0,0293
2003	El S.	Uru.	0,0012	Gua.	Par.	-0,0127	Hon.	Nic.	0,0196
2004	El S.	Uru.	-0,0934	Gua.	Par.	-0,0095	Hon.	Nic.	0,0087
2005	El S.	Uru.	-0,0337	Gua.	Par.	0,0039	Hon.	Nic.	0,0168
2006	El S.	Uru.	-0,0267	Gua.	Par.	0,0099	Hon.	Nic.	0,0261
2007	El S.	Uru.	-0,0276	Gua.	Par.	-0,0046	Hon.	Nic.	0,0305
2008	El S.	Uru.	-0,0601	Gua.	Par.	-0,0171	Hon.	Nic.	0,0070
1999	El S.	Ven.	0,0955	Gua.	Perú	0,0286	Hon.	Par.	-0,0041
2000	El S.	Ven.	-0,0149	Gua.	Perú	0,0064	Hon.	Par.	0,0899
2001	El S.	Ven.	-0,0164	Gua.	Perú	0,0209	Hon.	Par.	0,0064
2002	El S.	Ven.	0,1159	Gua.	Perú	-0,0110	Hon.	Par.	0,0373
2003	El S.	Ven.	0,1035	Gua.	Perú	-0,0145	Hon.	Par.	0,0068
2004	El S.	Ven.	-0,1496	Gua.	Perú	-0,0175	Hon.	Par.	0,0199
2005	El S.	Ven.	-0,0678	Gua.	Perú	-0,0340	Hon.	Par.	0,0306
2006	El S.	Ven.	-0,0532	Gua.	Perú	-0,0222	Hon.	Par.	0,0219
2007	El S.	Ven.	-0,0329	Gua.	Perú	-0,0241	Hon.	Par.	-0,0039
2008	El S.	Ven.	-0,0216	Gua.	Perú	-0,0536	Hon.	Par.	-0,0179
1999	Gua.	Hon.	0,0568	Gua.	Uru.	0,0666	Hon.	Perú	-0,0282
2000	Gua.	Hon.	-0,0204	Gua.	Uru.	0,0500	Hon.	Perú	0,0268
2001	Gua.	Hon.	-0,0038	Gua.	Uru.	0,0575	Hon.	Perú	0,0247
2002	Gua.	Hon.	0,0011	Gua.	Uru.	0,1548	Hon.	Perú	-0,0121
2003	Gua.	Hon.	-0,0195	Gua.	Uru.	0,0035	Hon.	Perú	0,0049
2004	Gua.	Hon.	-0,0294	Gua.	Uru.	-0,0807	Hon.	Perú	0,0119
2005	Gua.	Hon.	-0,0267	Gua.	Uru.	-0,0321	Hon.	Perú	-0,0073
2006	Gua.	Hon.	-0,0120	Gua.	Uru.	-0,0153	Hon.	Perú	-0,0102
2007	Gua.	Hon.	-0,0007	Gua.	Uru.	-0,0123	Hon.	Perú	-0,0233
2008	Gua.	Hon.	0,0007	Gua.	Uru.	-0,0458	Hon.	Perú	-0,0544
1999	Gua.	Mex.	0,0009	Gua.	Ven.	0,0993	Hon.	Uru.	0,0098
2000	Gua.	Mex.	-0,0284	Gua.	Ven.	-0,0008	Hon.	Uru.	0,0704
2001	Gua.	Mex.	0,0234	Gua.	Ven.	-0,0103	Hon.	Uru.	0,0613
2002	Gua.	Mex.	0,0302	Gua.	Ven.	0,1307	Hon.	Uru.	0,1537
2003	Gua.	Mex.	0,0112	Gua.	Ven.	0,1057	Hon.	Uru.	0,0230
2004	Gua.	Mex.	-0,0083	Gua.	Ven.	-0,1369	Hon.	Uru.	-0,0513
2005	Gua.	Mex.	-0,0002	Gua.	Ven.	-0,0661	Hon.	Uru.	-0,0054
2006	Gua.	Mex.	0,0033	Gua.	Ven.	-0,0417	Hon.	Uru.	-0,0033
2007	Gua.	Mex.	0,0270	Gua.	Ven.	-0,0176	Hon.	Uru.	-0,0116
2008	Gua.	Mex.	0,0261	Gua.	Ven.	-0,0072	Hon.	Uru.	-0,0465

Tabla A3.1 (cont)

1999	Hon.	Ven.	0,0425	Mex.	Ven.	0,0984
2000	Hon.	Ven.	0,0197	Mex.	Ven.	0,0276
2001	Hon.	Ven.	-0,0065	Mex.	Ven.	-0,0337
2002	Hon.	Ven.	0,1296	Mex.	Ven.	0,1004
2003	Hon.	Ven.	0,1252	Mex.	Ven.	0,0945
2004	Hon.	Ven.	-0,1075	Mex.	Ven.	-0,1286
2005	Hon.	Ven.	-0,0394	Mex.	Ven.	-0,0659
2006	Hon.	Ven.	-0,0298	Mex.	Ven.	-0,0450
2007	Hon.	Ven.	-0,0168	Mex.	Ven.	-0,0446
2008	Hon.	Ven.	-0,0079	Mex.	Ven.	-0,0333
1999	Mex.	Nic.	-0,0311	Nic.	Par.	0,0829
2000	Mex.	Nic.	0,0236	Nic.	Par.	0,0742
2001	Mex.	Nic.	-0,0295	Nic.	Par.	0,0087
2002	Mex.	Nic.	0,0002	Nic.	Par.	0,0080
2003	Mex.	Nic.	-0,0111	Nic.	Par.	-0,0128
2004	Mex.	Nic.	-0,0124	Nic.	Par.	0,0112
2005	Mex.	Nic.	-0,0096	Nic.	Par.	0,0137
2006	Mex.	Nic.	0,0108	Nic.	Par.	-0,0042
2007	Mex.	Nic.	0,0027	Nic.	Par.	-0,0344
2008	Mex.	Nic.	-0,0183	Nic.	Par.	-0,0249
1999	Mex.	Par.	0,0518	Nic.	Perú	0,0589
2000	Mex.	Par.	0,0979	Nic.	Perú	0,0111
2001	Mex.	Par.	-0,0208	Nic.	Perú	0,0270
2002	Mex.	Par.	0,0082	Nic.	Perú	-0,0415
2003	Mex.	Par.	-0,0239	Nic.	Perú	-0,0146
2004	Mex.	Par.	-0,0012	Nic.	Perú	0,0032
2005	Mex.	Par.	0,0041	Nic.	Perú	-0,0241
2006	Mex.	Par.	0,0066	Nic.	Perú	-0,0363
2007	Mex.	Par.	-0,0317	Nic.	Perú	-0,0538
2008	Mex.	Par.	-0,0432	Nic.	Perú	-0,0614
1999	Mex.	Perú	0,0278	Nic.	Uru.	0,0969
2000	Mex.	Perú	0,0347	Nic.	Uru.	0,0547
2001	Mex.	Perú	-0,0025	Nic.	Uru.	0,0636
2002	Mex.	Perú	-0,0413	Nic.	Uru.	0,1244
2003	Mex.	Perú	-0,0257	Nic.	Uru.	0,0034
2004	Mex.	Perú	-0,0092	Nic.	Uru.	-0,0600
2005	Mex.	Perú	-0,0337	Nic.	Uru.	-0,0222
2006	Mex.	Perú	-0,0254	Nic.	Uru.	-0,0294
2007	Mex.	Perú	-0,0511	Nic.	Uru.	-0,0421
2008	Mex.	Perú	-0,0798	Nic.	Uru.	-0,0535
1999	Mex.	Uru.	0,0658	Nic.	Ven.	0,1296
2000	Mex.	Uru.	0,0783	Nic.	Ven.	0,0040
2001	Mex.	Uru.	0,0341	Nic.	Ven.	-0,0042
2002	Mex.	Uru.	0,1246	Nic.	Ven.	0,1002
2003	Mex.	Uru.	-0,0077	Nic.	Ven.	0,1056
2004	Mex.	Uru.	-0,0724	Nic.	Ven.	-0,1162
2005	Mex.	Uru.	-0,0318	Nic.	Ven.	-0,0563
2006	Mex.	Uru.	-0,0185	Nic.	Ven.	-0,0559
2007	Mex.	Uru.	-0,0393	Nic.	Ven.	-0,0473
2008	Mex.	Uru.	-0,0719	Nic.	Ven.	-0,0150

Tabla A3.1 (cont)

1999	Par.	Perú	-0,0240	Perú	Ven.	0,0707
2000	Par.	Perú	-0,0631	Perú	Ven.	-0,0071
2001	Par.	Perú	0,0183	Perú	Ven.	-0,0312
2002	Par.	Perú	-0,0495	Perú	Ven.	0,1417
2003	Par.	Perú	-0,0019	Perú	Ven.	0,1203
2004	Par.	Perú	-0,0080	Perú	Ven.	-0,1194
2005	Par.	Perú	-0,0379	Perú	Ven.	-0,0322
2006	Par.	Perú	-0,0321	Perú	Ven.	-0,0196
2007	Par.	Perú	-0,0194	Perú	Ven.	0,0065
2008	Par.	Perú	-0,0365	Perú	Ven.	0,0464
1999	Par.	Uru.	0,0139	Uru.	Ven.	0,0327
2000	Par.	Uru.	-0,0195	Uru.	Ven.	-0,0507
2001	Par.	Uru.	0,0549	Uru.	Ven.	-0,0678
2002	Par.	Uru.	0,1164	Uru.	Ven.	-0,0242
2003	Par.	Uru.	0,0162	Uru.	Ven.	0,1022
2004	Par.	Uru.	-0,0712	Uru.	Ven.	-0,0562
2005	Par.	Uru.	-0,0359	Uru.	Ven.	-0,0341
2006	Par.	Uru.	-0,0252	Uru.	Ven.	-0,0265
2007	Par.	Uru.	-0,0077	Uru.	Ven.	-0,0053
2008	Par.	Uru.	-0,0286	Uru.	Ven.	0,0385
1999	Par.	Ven.	0,0466			
2000	Par.	Ven.	-0,0702			
2001	Par.	Ven.	-0,0129			
2002	Par.	Ven.	0,0922			
2003	Par.	Ven.	0,1184			
2004	Par.	Ven.	-0,1274			
2005	Par.	Ven.	-0,0700			
2006	Par.	Ven.	-0,0517			
2007	Par.	Ven.	-0,0129			
2008	Par.	Ven.	0,0099			
1999	Perú	Uru.	0,0380			
2000	Perú	Uru.	0,0436			
2001	Perú	Uru.	0,0366			
2002	Perú	Uru.	0,1659			
2003	Perú	Uru.	0,0180			
2004	Perú	Uru.	-0,0632			
2005	Perú	Uru.	0,0019			
2006	Perú	Uru.	0,0069			
2007	Perú	Uru.	0,0118			
2008	Perú	Uru.	0,0079			

Nota (*): Diferencia en el incremento del PIB real bilateral. En logaritmos.

Fuente: Elaboración propia a partir de datos de Cepal (2010a)

Tabla A3.2. Variable independiente PIB.

Desviación estándar de la década.

1	Arg.	Bol.	0,0631	51	Chi.	Gua.	0,0218	101	El S.	Gua.	0,0056
2	Arg.	Bra.	0,0662	52	Chi.	Hon.	0,0099	102	El S.	Hon.	0,0260
3	Arg.	Chi.	0,0629	53	Chi.	Méx.	0,0238	103	El S.	Méx.	0,0251
4	Arg.	Col.	0,0590	54	Chi.	Nic.	0,0271	104	El S.	Nic.	0,0202
5	Arg.	C. Ric.	0,0655	55	Chi.	Par.	0,0285	105	El S.	Par.	0,0298
6	Arg.	Dom. R.	0,0782	56	Chi.	Perú	0,0278	106	El S.	Perú	0,0271
7	Arg.	Ecu.	0,0703	57	Chi.	Uru.	0,0607	107	El S.	Uru.	0,0685
8	Arg.	El S.	0,0707	58	Chi.	Ven.	0,0728	108	El S.	Ven.	0,0849
9	Arg.	Gua.	0,0716	59	Col.	C. Ric.	0,0391	109	Gua.	Hon.	0,0247
10	Arg.	Hon.	0,0625	60	Col.	Dom. R.	0,0426	110	Gua.	Méx.	0,0187
11	Arg.	Méx.	0,0698	61	Col.	Ecu.	0,0288	111	Gua.	Nic.	0,0199
12	Arg.	Nic.	0,0710	62	Col.	El S.	0,0314	112	Gua.	Par.	0,0298
13	Arg.	Par.	0,0559	63	Col.	Gua.	0,0306	113	Gua.	Perú	0,0249
14	Arg.	Perú	0,0604	64	Col.	Hon.	0,0121	114	Gua.	Uru.	0,0684
15	Arg.	Uru.	0,0252	65	Col.	Méx.	0,0359	115	Gua.	Ven.	0,0838
16	Arg.	Ven.	0,0698	66	Col.	Nic.	0,0422	116	Hon.	Méx.	0,0270
17	Bol.	Bra.	0,0115	67	Col.	Par.	0,0277	117	Hon.	Nic.	0,0345
18	Bol.	Chi.	0,0152	68	Col.	Perú	0,0268	118	Hon.	Par.	0,0302
19	Bol.	Col.	0,0241	69	Col.	Uru.	0,0602	119	Hon.	Perú	0,0250
20	Bol.	C. Ric.	0,0305	70	Col.	Ven.	0,0731	120	Hon.	Uru.	0,0614
21	Bol.	Dom. R.	0,0332	71	C. Ric.	Dom. R.	0,0319	121	Hon.	Ven.	0,0729
22	Bol.	Ecu.	0,0305	72	C. Ric.	Ecu.	0,0568	122	Méx.	Nic.	0,0172
23	Bol.	El S.	0,0167	73	C. Ric.	El S.	0,0198	123	Méx.	Par.	0,0422
24	Bol.	Gua.	0,0156	74	C. Ric.	Gua.	0,0227	124	Méx.	Perú	0,0349
25	Bol.	Hon.	0,0176	75	C. Ric.	Hon.	0,0373	125	Méx.	Uru.	0,0668
26	Bol.	Méx.	0,0248	76	C. Ric.	Méx.	0,0275	126	Méx.	Ven.	0,0793
27	Bol.	Nic.	0,0254	77	C. Ric.	Nic.	0,0254	127	Nic.	Par.	0,0385
28	Bol.	Par.	0,0223	78	C. Ric.	Par.	0,0348	128	Nic.	Perú	0,0382
29	Bol.	Perú	0,0164	79	C. Ric.	Perú	0,0347	129	Nic.	Uru.	0,0664
30	Bol.	Uru.	0,0592	80	C. Ric.	Uru.	0,0666	130	Nic.	Ven.	0,0817
31	Bol.	Ven.	0,0765	81	C. Ric.	Ven.	0,0890	131	Par.	Perú	0,0239
32	Bra.	Chi.	0,0154	82	Dom. R.	Ecu.	0,0575	132	Par.	Uru.	0,0530
33	Bra.	Col.	0,0256	83	Dom. R.	El S.	0,0272	133	Par.	Ven.	0,0769
34	Bra.	C. Ric.	0,0341	84	Dom. R.	Gua.	0,0267	134	Perú	Uru.	0,0574
35	Bra.	Dom. R.	0,0347	85	Dom. R.	Hon.	0,0392	135	Perú	Ven.	0,0784
36	Bra.	Ecu.	0,0322	86	Dom. R.	Méx.	0,0307	136	Uru.	Ven.	0,0527
37	Bra.	El S.	0,0195	87	Dom. R.	Nic.	0,0356				
38	Bra.	Gua.	0,0163	88	Dom. R.	Par.	0,0462				
39	Bra.	Hon.	0,0170	89	Dom. R.	Perú	0,0334				
40	Bra.	Méx.	0,0216	90	Dom. R.	Uru.	0,0751				
41	Bra.	Nic.	0,0258	91	Dom. R.	Ven.	0,0848				
42	Bra.	Par.	0,0284	92	Ecu.	El S.	0,0436				
43	Bra.	Perú	0,0212	93	Ecu.	Gua.	0,0427				
44	Bra.	Uru.	0,0603	94	Ecu.	Hon.	0,0258				
45	Bra.	Ven.	0,0730	95	Ecu.	Méx.	0,0476				
46	Chi.	Col.	0,0184	96	Ecu.	Nic.	0,0489				
47	Chi.	C. Ric.	0,0344	97	Ecu.	Par.	0,0363				
48	Chi.	Dom. R.	0,0394	98	Ecu.	Perú	0,0376				
49	Chi.	Ecu.	0,0262	99	Ecu.	Uru.	0,0661				
50	Chi.	El S.	0,0217	100	Ecu.	Ven.	0,0730				

Fuente: Elaboración propia a partir de datos de Cepal (2010a).

Tabla A3.3

Variable independiente DISSIM.

Estructura de las exportaciones.

Media de la década.

Sección	Argentina	Bolivia	Brasil	Chile	Colombia	Costa Rica	Domin.R.	Ecuador
1	0,0691	0,0041	0,0564	0,0763	0,0208	0,0269	0,0043	0,0715
2	0,1694	0,0646	0,0857	0,0780	0,1478	0,2260	0,0413	0,2086
3	0,0856	0,0591	0,0134	0,0011	0,0069	0,0118	0,0015	0,0078
4	0,1512	0,1086	0,1202	0,0751	0,0468	0,0716	0,1351	0,1077
5	0,1706	0,4802	0,1207	0,2090	0,3978	0,0080	0,0496	0,5065
6	0,0600	0,0061	0,0500	0,0496	0,0619	0,0535	0,0225	0,0110
7	0,0292	0,0015	0,0285	0,0110	0,0432	0,0426	0,0235	0,0091
8	0,0267	0,0112	0,0147	0,0012	0,0105	0,0094	0,0061	0,0007
9	0,0054	0,0283	0,0254	0,0493	0,0021	0,0047	0,0011	0,0121
10	0,0130	0,0013	0,0353	0,0570	0,0268	0,0167	0,0210	0,0037
11	0,0143	0,0285	0,0191	0,0061	0,0621	0,0597	0,2573	0,0108
12	0,0008	0,0008	0,0208	0,0004	0,0035	0,0005	0,0312	0,0028
13	0,0035	0,0019	0,0137	0,0023	0,0137	0,0109	0,0052	0,0047
14	0,0063	0,0741	0,0085	0,0176	0,0291	0,0070	0,0721	0,0036
15	0,0528	0,0638	0,1061	0,3203	0,0614	0,0284	0,1199	0,0116
16	0,0361	0,0027	0,1201	0,0118	0,0273	0,3317	0,1011	0,0084
17	0,0802	0,0524	0,1247	0,0099	0,0269	0,0041	0,0010	0,0160
18	0,0036	0,0001	0,0060	0,0005	0,0021	0,0755	0,0796	0,0003
19	0,0003	0,0087	0,0014	0,0000	0,0000	0,0000	0,0004	0,0000
20	0,0062	0,0005	0,0102	0,0031	0,0091	0,0079	0,0058	0,0031
21	0,0158	0,0013	0,0187	0,0204	0,0002	0,0028	0,0204	0,0000
	1,0000	1,0000	1,0000	1,0000	1,0000	1,0000	1,0000	1,0000

Tabla A3.3 (cont)

Sección	El Salvador	Guatemala	Honduras	México	Nicaragua	Paraguay	Perú	Uruguay	Venezuela
1	0,0262	0,0104	0,0623	0,0074	0,3377	0,1158	0,0212	0,3241	0,0035
2	0,1350	0,2984	0,4019	0,0244	0,3152	0,4389	0,0582	0,1544	0,0029
3	0,0092	0,0196	0,0456	0,0004	0,0084	0,0676	0,0110	0,0078	0,0003
4	0,1837	0,1671	0,1063	0,0215	0,1431	0,1273	0,1141	0,0423	0,0060
5	0,0496	0,0756	0,0654	0,1253	0,0147	0,0018	0,2653	0,0299	0,8523
6	0,0995	0,1198	0,0528	0,0290	0,0224	0,0232	0,0209	0,0468	0,0284
7	0,0496	0,0465	0,0173	0,0242	0,0067	0,0111	0,0109	0,0474	0,0090
8	0,0046	0,0048	0,0008	0,0027	0,0099	0,0481	0,0020	0,0993	0,0009
9	0,0015	0,0077	0,0522	0,0023	0,0205	0,0564	0,0099	0,0377	0,0006
10	0,0730	0,0216	0,0158	0,0078	0,0038	0,0027	0,0064	0,0228	0,0022
11	0,1888	0,1038	0,0329	0,0508	0,0041	0,0803	0,0839	0,0922	0,0017
12	0,0119	0,0076	0,0022	0,0022	0,0028	0,0003	0,0006	0,0020	0,0001
13	0,0102	0,0175	0,0054	0,0116	0,0146	0,0017	0,0045	0,0068	0,0027
14	0,0032	0,0019	0,0229	0,0089	0,0588	0,0002	0,2119	0,0118	0,0019
15	0,0897	0,0487	0,0446	0,0478	0,0194	0,0144	0,1661	0,0149	0,0699
16	0,0402	0,0291	0,0556	0,3989	0,0108	0,0067	0,0086	0,0117	0,0058
17	0,0019	0,0057	0,0061	0,1674	0,0027	0,0004	0,0012	0,0356	0,0105
18	0,0013	0,0019	0,0005	0,0330	0,0009	0,0004	0,0005	0,0027	0,0008
19	0,0014	0,0000	0,0000	0,0001	0,0004	0,0000	0,0001	0,0010	0,0000
20	0,0182	0,0121	0,0093	0,0324	0,0022	0,0030	0,0026	0,0086	0,0005
21	0,0014	0,0001	0,0002	0,0018	0,0007	0,0000	0,0001	0,0001	0,0000
	1,0000	1,0000	1,0000	1,0000	1,0000	1,0000	1,0000	1,0000	1,0000

Fuente: Elaboración propia a partir de datos de COMTRADE (2010).

Tabla A3.4. Variable independiente DISSIM.

Suma de las diferencias bilaterales en la estructura de las exportaciones.

1	Arg.	Bol.	0,4341	51	Chi.	Gua.	0,5881	101	El S.	Gua.	0,2383
2	Arg.	Bra.	0,2719	52	Chi.	Hon.	0,4989	102	El S.	Hon.	0,4453
3	Arg.	Chi.	0,4170	53	Chi.	Méx.	0,6768	103	El S.	Méx.	0,6541
4	Arg.	Col.	0,3519	54	Chi.	Nic.	0,6394	104	El S.	Nic.	0,5770
5	Arg.	C. Ric.	0,4966	55	Chi.	Par.	0,6474	105	El S.	Par.	0,5503
6	Arg.	Dom. R.	0,5619	56	Chi.	Perú	0,3806	106	El S.	Perú	0,5110
7	Arg.	Ecu.	0,3874	57	Chi.	Uru.	0,5920	107	El S.	Uru.	0,4920
8	Arg.	El S.	0,3990	58	Chi.	Ven.	0,6445	108	El S.	Ven.	0,8113
9	Arg.	Gua.	0,3492	59	Col.	C. Ric.	0,4971	109	Gua.	Hon.	0,2738
10	Arg.	Hon.	0,3431	60	Col.	Dom. R.	0,5847	110	Gua.	Méx.	0,6413
11	Arg.	Méx.	0,5542	61	Col.	Ecu.	0,2920	111	Gua.	Nic.	0,4200
12	Arg.	Nic.	0,4954	62	Col.	El S.	0,4228	112	Gua.	Par.	0,3859
13	Arg.	Par.	0,4546	63	Col.	Gua.	0,4049	113	Gua.	Perú	0,5302
14	Arg.	Perú	0,4887	64	Col.	Hon.	0,4724	114	Gua.	Uru.	0,4819
15	Arg.	Uru.	0,4791	65	Col.	Méx.	0,5681	115	Gua.	Ven.	0,8027
16	Arg.	Ven.	0,6988	66	Col.	Nic.	0,6320	116	Hon.	Méx.	0,6579
17	Bol.	Bra.	0,4903	67	Col.	Par.	0,6373	117	Hon.	Nic.	0,3683
18	Bol.	Chi.	0,5032	68	Col.	Perú	0,3889	118	Hon.	Par.	0,2323
19	Bol.	Col.	0,3060	69	Col.	Uru.	0,4797	119	Hon.	Perú	0,5705
20	Bol.	C. Ric.	0,7417	70	Col.	Ven.	0,4630	120	Hon.	Uru.	0,4908
21	Bol.	Dom. R.	0,6054	71	C. Ric.	Dom. R.	0,5162	121	Hon.	Ven.	0,8169
22	Bol.	Ecu.	0,2656	72	C. Ric.	Ecu.	0,6006	122	Méx.	Nic.	0,8298
23	Bol.	El S.	0,6427	73	C. Ric.	El S.	0,4764	123	Méx.	Par.	0,8248
24	Bol.	Gua.	0,6151	74	C. Ric.	Gua.	0,4052	124	Méx.	Perú	0,6527
25	Bol.	Hon.	0,5674	75	C. Ric.	Hon.	0,4218	125	Méx.	Uru.	0,7080
26	Bol.	Méx.	0,6650	76	C. Ric.	Méx.	0,3960	126	Méx.	Ven.	0,7491
27	Bol.	Nic.	0,6680	77	C. Ric.	Nic.	0,5526	127	Nic.	Par.	0,3389
28	Bol.	Par.	0,6646	78	C. Ric.	Par.	0,5242	128	Nic.	Perú	0,6398
29	Bol.	Perú	0,3582	79	C. Ric.	Perú	0,6719	129	Nic.	Uru.	0,3364
30	Bol.	Uru.	0,7046	80	C. Ric.	Uru.	0,5247	130	Nic.	Ven.	0,9042
31	Bol.	Ven.	0,4132	81	C. Ric.	Ven.	0,8923	131	Par.	Perú	0,6405
32	Bra.	Chi.	0,3786	82	Dom. R.	Ecu.	0,7238	132	Par.	Uru.	0,4480
33	Bra.	Col.	0,4292	83	Dom. R.	El S.	0,3467	133	Par.	Ven.	0,9246
34	Bra.	C. Ric.	0,4796	84	Dom. R.	Gua.	0,4903	134	Perú	Uru.	0,6616
35	Bra.	Dom. R.	0,4161	85	Dom. R.	Hon.	0,5688	135	Perú	Ven.	0,6042
36	Bra.	Ecu.	0,5237	86	Dom. R.	Méx.	0,5844	136	Uru.	Ven.	0,8773
37	Bra.	El S.	0,3986	87	Dom. R.	Nic.	0,6566				
38	Bra.	Gua.	0,4437	88	Dom. R.	Par.	0,6731				
39	Bra.	Hon.	0,4118	89	Dom. R.	Perú	0,4539				
40	Bra.	Méx.	0,4072	90	Dom. R.	Uru.	0,6587				
41	Bra.	Nic.	0,5847	91	Dom. R.	Ven.	0,8182				
42	Bra.	Par.	0,5993	92	Ecu.	El S.	0,6010				
43	Bra.	Perú	0,4727	93	Ecu.	Gua.	0,5085				
44	Bra.	Uru.	0,5285	94	Ecu.	Hon.	0,4621				
45	Bra.	Ven.	0,7316	95	Ecu.	Méx.	0,7335				
46	Chi.	Col.	0,4402	96	Ecu.	Nic.	0,5151				
47	Chi.	C. Ric.	0,6645	97	Ecu.	Par.	0,5321				
48	Chi.	Dom. R.	0,5887	98	Ecu.	Perú	0,4619				
49	Chi.	Ecu.	0,4831	99	Ecu.	Uru.	0,5970				
50	Chi.	El S.	0,5294	100	Ecu.	Ven.	0,4222				

Fuente: Elaboración propia a partir de datos de COMTRADE (2010).

Tabla A3.5. Variable independiente TRADE. Ratio exportaciones bilaterales respecto a la suma del PIB del país *i* más el PIB del país *j*.

1999	Arg.	Bol.	0,0012	Arg.	Dom. R.	0,0002	Arg.	Mex.	0,0010
2000	Arg.	Bol.	0,0010	Arg.	Dom. R.	0,0002	Arg.	Mex.	0,0010
2001	Arg.	Bol.	0,0010	Arg.	Dom. R.	0,0002	Arg.	Mex.	0,0010
2002	Arg.	Bol.	0,0029	Arg.	Dom. R.	0,0006	Arg.	Mex.	0,0010
2003	Arg.	Bol.	0,0019	Arg.	Dom. R.	0,0005	Arg.	Mex.	0,0012
2004	Arg.	Bol.	0,0026	Arg.	Dom. R.	0,0007	Arg.	Mex.	0,0020
2005	Arg.	Bol.	0,0035	Arg.	Dom. R.	0,0006	Arg.	Mex.	0,0018
2006	Arg.	Bol.	0,0031	Arg.	Dom. R.	0,0006	Arg.	Mex.	0,0023
2007	Arg.	Bol.	0,0025	Arg.	Dom. R.	0,0007	Arg.	Mex.	0,0022
2008	Arg.	Bol.	0,0022	Arg.	Dom. R.	0,0005	Arg.	Mex.	0,0021
1999	Arg.	Bra.	0,0130	Arg.	Ecu.	0,0006	Arg.	Nic.	0,0000
2000	Arg.	Bra.	0,0145	Arg.	Ecu.	0,0006	Arg.	Nic.	0,0000
2001	Arg.	Bra.	0,0140	Arg.	Ecu.	0,0008	Arg.	Nic.	0,0000
2002	Arg.	Bra.	0,0121	Arg.	Ecu.	0,0015	Arg.	Nic.	0,0000
2003	Arg.	Bra.	0,0137	Arg.	Ecu.	0,0011	Arg.	Nic.	0,0001
2004	Arg.	Bra.	0,0159	Arg.	Ecu.	0,0013	Arg.	Nic.	0,0001
2005	Arg.	Bra.	0,0159	Arg.	Ecu.	0,0015	Arg.	Nic.	0,0003
2006	Arg.	Bra.	0,0154	Arg.	Ecu.	0,0015	Arg.	Nic.	0,0003
2007	Arg.	Bra.	0,0161	Arg.	Ecu.	0,0015	Arg.	Nic.	0,0002
2008	Arg.	Bra.	0,0176	Arg.	Ecu.	0,0016	Arg.	Nic.	0,0001
1999	Arg.	Chi.	0,0070	Arg.	El S.	0,0000	Arg.	Par.	0,0030
2000	Arg.	Chi.	0,0091	Arg.	El S.	0,0001	Arg.	Par.	0,0031
2001	Arg.	Chi.	0,0099	Arg.	El S.	0,0002	Arg.	Par.	0,0029
2002	Arg.	Chi.	0,0185	Arg.	El S.	0,0001	Arg.	Par.	0,0056
2003	Arg.	Chi.	0,0188	Arg.	El S.	0,0001	Arg.	Par.	0,0055
2004	Arg.	Chi.	0,0170	Arg.	El S.	0,0003	Arg.	Par.	0,0054
2005	Arg.	Chi.	0,0171	Arg.	El S.	0,0003	Arg.	Par.	0,0051
2006	Arg.	Chi.	0,0139	Arg.	El S.	0,0004	Arg.	Par.	0,0050
2007	Arg.	Chi.	0,0115	Arg.	El S.	0,0003	Arg.	Par.	0,0067
2008	Arg.	Chi.	0,0114	Arg.	El S.	0,0001	Arg.	Par.	0,0083
1999	Arg.	Col.	0,0005	Arg.	Gua.	0,0001	Arg.	Perú	0,0007
2000	Arg.	Col.	0,0005	Arg.	Gua.	0,0001	Arg.	Perú	0,0010
2001	Arg.	Col.	0,0007	Arg.	Gua.	0,0002	Arg.	Perú	0,0013
2002	Arg.	Col.	0,0011	Arg.	Gua.	0,0004	Arg.	Perú	0,0029
2003	Arg.	Col.	0,0011	Arg.	Gua.	0,0005	Arg.	Perú	0,0023
2004	Arg.	Col.	0,0012	Arg.	Gua.	0,0005	Arg.	Perú	0,0024
2005	Arg.	Col.	0,0013	Arg.	Gua.	0,0006	Arg.	Perú	0,0025
2006	Arg.	Col.	0,0016	Arg.	Gua.	0,0007	Arg.	Perú	0,0025
2007	Arg.	Col.	0,0014	Arg.	Gua.	0,0005	Arg.	Perú	0,0029
2008	Arg.	Col.	0,0017	Arg.	Gua.	0,0003	Arg.	Perú	0,0031
1999	Arg.	C. Ric.	0,0001	Arg.	Hon.	0,0000	Arg.	Uru.	0,0040
2000	Arg.	C. Ric.	0,0001	Arg.	Hon.	0,0000	Arg.	Uru.	0,0041
2001	Arg.	C. Ric.	0,0001	Arg.	Hon.	0,0000	Arg.	Uru.	0,0037
2002	Arg.	C. Ric.	0,0002	Arg.	Hon.	0,0001	Arg.	Uru.	0,0058
2003	Arg.	C. Ric.	0,0003	Arg.	Hon.	0,0001	Arg.	Uru.	0,0049
2004	Arg.	C. Ric.	0,0004	Arg.	Hon.	0,0002	Arg.	Uru.	0,0055
2005	Arg.	C. Ric.	0,0003	Arg.	Hon.	0,0002	Arg.	Uru.	0,0071
2006	Arg.	C. Ric.	0,0005	Arg.	Hon.	0,0004	Arg.	Uru.	0,0064
2007	Arg.	C. Ric.	0,0004	Arg.	Hon.	0,0002	Arg.	Uru.	0,0058
2008	Arg.	C. Ric.	0,0004	Arg.	Hon.	0,0001	Arg.	Uru.	0,0065

Tabla A3.5 (cont)

1999	Arg.	Ven.	0,0009	Bol.	Dom. R.	0,0000	Bol.	Mex.	0,0001
2000	Arg.	Ven.	0,0006	Bol.	Dom. R.	0,0001	Bol.	Mex.	0,0001
2001	Arg.	Ven.	0,0007	Bol.	Dom. R.	0,0000	Bol.	Mex.	0,0001
2002	Arg.	Ven.	0,0008	Bol.	Dom. R.	0,0000	Bol.	Mex.	0,0001
2003	Arg.	Ven.	0,0007	Bol.	Dom. R.	0,0001	Bol.	Mex.	0,0001
2004	Arg.	Ven.	0,0018	Bol.	Dom. R.	0,0001	Bol.	Mex.	0,0001
2005	Arg.	Ven.	0,0017	Bol.	Dom. R.	0,0001	Bol.	Mex.	0,0001
2006	Arg.	Ven.	0,0021	Bol.	Dom. R.	0,0001	Bol.	Mex.	0,0001
2007	Arg.	Ven.	0,0024	Bol.	Dom. R.	0,0001	Bol.	Mex.	0,0001
2008	Arg.	Ven.	0,0022	Bol.	Dom. R.	0,0001	Bol.	Mex.	0,0001
1999	Bol.	Bra.	0,0005	Bol.	Ecu.	0,0031	Bol.	Nic.	0,0000
2000	Bol.	Bra.	0,0007	Bol.	Ecu.	0,0005	Bol.	Nic.	0,0000
2001	Bol.	Bra.	0,0010	Bol.	Ecu.	0,0006	Bol.	Nic.	0,0000
2002	Bol.	Bra.	0,0014	Bol.	Ecu.	0,0003	Bol.	Nic.	0,0000
2003	Bol.	Bra.	0,0015	Bol.	Ecu.	0,0005	Bol.	Nic.	0,0000
2004	Bol.	Bra.	0,0018	Bol.	Ecu.	0,0004	Bol.	Nic.	0,0000
2005	Bol.	Bra.	0,0017	Bol.	Ecu.	0,0003	Bol.	Nic.	0,0000
2006	Bol.	Bra.	0,0020	Bol.	Ecu.	0,0004	Bol.	Nic.	0,0000
2007	Bol.	Bra.	0,0019	Bol.	Ecu.	0,0005	Bol.	Nic.	0,0000
2008	Bol.	Bra.	0,0027	Bol.	Ecu.	0,0005	Bol.	Nic.	0,0000
1999	Bol.	Chi.	0,0019	Bol.	El S.	0,0000	Bol.	Par.	0,0003
2000	Bol.	Chi.	0,0022	Bol.	El S.	0,0000	Bol.	Par.	0,0018
2000	Bol.	Chi.	0,0023	Bol.	El S.	0,0000	Bol.	Par.	0,0019
2002	Bol.	Chi.	0,0021	Bol.	El S.	0,0000	Bol.	Par.	0,0016
2003	Bol.	Chi.	0,0020	Bol.	El S.	0,0000	Bol.	Par.	0,0015
2004	Bol.	Chi.	0,0016	Bol.	El S.	0,0003	Bol.	Par.	0,0023
2005	Bol.	Chi.	0,0016	Bol.	El S.	0,0000	Bol.	Par.	0,0026
2006	Bol.	Chi.	0,0019	Bol.	El S.	0,0000	Bol.	Par.	0,0025
2007	Bol.	Chi.	0,0016	Bol.	El S.	0,0000	Bol.	Par.	0,0028
2008	Bol.	Chi.	0,0023	Bol.	El S.	0,0001	Bol.	Par.	0,0030
1999	Bol.	Col.	0,0016	Bol.	Gua.	0,0000	Bol.	Perú	0,0027
2000	Bol.	Col.	0,0023	Bol.	Gua.	0,0000	Bol.	Perú	0,0025
2000	Bol.	Col.	0,0024	Bol.	Gua.	0,0000	Bol.	Perú	0,0028
2002	Bol.	Col.	0,0018	Bol.	Gua.	0,0000	Bol.	Perú	0,0026
2003	Bol.	Col.	0,0022	Bol.	Gua.	0,0000	Bol.	Perú	0,0028
2004	Bol.	Col.	0,0015	Bol.	Gua.	0,0001	Bol.	Perú	0,0034
2005	Bol.	Col.	0,0015	Bol.	Gua.	0,0000	Bol.	Perú	0,0031
2006	Bol.	Col.	0,0013	Bol.	Gua.	0,0000	Bol.	Perú	0,0042
2007	Bol.	Col.	0,0010	Bol.	Gua.	0,0000	Bol.	Perú	0,0038
2008	Bol.	Col.	0,0012	Bol.	Gua.	0,0000	Bol.	Perú	0,0043
1999	Bol.	C. Ric.	0,0000	Bol.	Hon.	0,0000	Bol.	Uru.	0,0028
2000	Bol.	C. Ric.	0,0000	Bol.	Hon.	0,0000	Bol.	Uru.	0,0025
2000	Bol.	C. Ric.	0,0000	Bol.	Hon.	0,0000	Bol.	Uru.	0,0005
2002	Bol.	C. Ric.	0,0002	Bol.	Hon.	0,0000	Bol.	Uru.	0,0002
2003	Bol.	C. Ric.	0,0000	Bol.	Hon.	0,0000	Bol.	Uru.	0,0002
2004	Bol.	C. Ric.	0,0000	Bol.	Hon.	0,0000	Bol.	Uru.	0,0002
2005	Bol.	C. Ric.	0,0002	Bol.	Hon.	0,0000	Bol.	Uru.	0,0003
2006	Bol.	C. Ric.	0,0000	Bol.	Hon.	0,0000	Bol.	Uru.	0,0002
2007	Bol.	C. Ric.	0,0001	Bol.	Hon.	0,0000	Bol.	Uru.	0,0003
2008	Bol.	C. Ric.	0,0001	Bol.	Hon.	0,0000	Bol.	Uru.	0,0004

Tabla A3.5 (cont)

1999	Bol.	Ven.	0,0004	Bra.	Ecu.	0,0002	Bra.	Nic.	0,0000
2000	Bol.	Ven.	0,0005	Bra.	Ecu.	0,0002	Bra.	Nic.	0,0000
2001	Bol.	Ven.	0,0009	Bra.	Ecu.	0,0004	Bra.	Nic.	0,0000
2002	Bol.	Ven.	0,0019	Bra.	Ecu.	0,0008	Bra.	Nic.	0,0000
2003	Bol.	Ven.	0,0018	Bra.	Ecu.	0,0006	Bra.	Nic.	0,0000
2004	Bol.	Ven.	0,0021	Bra.	Ecu.	0,0008	Bra.	Nic.	0,0001
2005	Bol.	Ven.	0,0013	Bra.	Ecu.	0,0008	Bra.	Nic.	0,0001
2006	Bol.	Ven.	0,0013	Bra.	Ecu.	0,0008	Bra.	Nic.	0,0001
2007	Bol.	Ven.	0,0012	Bra.	Ecu.	0,0005	Bra.	Nic.	0,0000
2008	Bol.	Ven.	0,0016	Bra.	Ecu.	0,0006	Bra.	Nic.	0,0000
1999	Bra.	Chi.	0,0025	Bra.	El S.	0,0001	Bra.	Par.	0,0017
2000	Bra.	Chi.	0,0031	Bra.	El S.	0,0001	Bra.	Par.	0,0018
2001	Bra.	Chi.	0,0035	Bra.	El S.	0,0001	Bra.	Par.	0,0018
2002	Bra.	Chi.	0,0037	Bra.	El S.	0,0001	Bra.	Par.	0,0018
2003	Bra.	Chi.	0,0043	Bra.	El S.	0,0002	Bra.	Par.	0,0021
2004	Bra.	Chi.	0,0052	Bra.	El S.	0,0002	Bra.	Par.	0,0017
2005	Bra.	Chi.	0,0054	Bra.	El S.	0,0003	Bra.	Par.	0,0014
2006	Bra.	Chi.	0,0055	Bra.	El S.	0,0002	Bra.	Par.	0,0014
2007	Bra.	Chi.	0,0053	Bra.	El S.	0,0001	Bra.	Par.	0,0016
2008	Bra.	Chi.	0,0055	Bra.	El S.	0,0002	Bra.	Par.	0,0021
1999	Bra.	Col.	0,0009	Bra.	Gua.	0,0001	Bra.	Perú	0,0007
2000	Bra.	Col.	0,0013	Bra.	Gua.	0,0001	Bra.	Perú	0,0008
2001	Bra.	Col.	0,0012	Bra.	Gua.	0,0001	Bra.	Perú	0,0009
2002	Bra.	Col.	0,0012	Bra.	Gua.	0,0002	Bra.	Perú	0,0012
2003	Bra.	Col.	0,0013	Bra.	Gua.	0,0003	Bra.	Perú	0,0012
2004	Bra.	Col.	0,0015	Bra.	Gua.	0,0004	Bra.	Perú	0,0013
2005	Bra.	Col.	0,0015	Bra.	Gua.	0,0004	Bra.	Perú	0,0015
2006	Bra.	Col.	0,0019	Bra.	Gua.	0,0003	Bra.	Perú	0,0019
2007	Bra.	Col.	0,0018	Bra.	Gua.	0,0002	Bra.	Perú	0,0019
2008	Bra.	Col.	0,0018	Bra.	Gua.	0,0002	Bra.	Perú	0,0021
1999	Bra.	C. Ric.	0,0002	Bra.	Hon.	0,0001	Bra.	Uru.	0,0022
2000	Bra.	C. Ric.	0,0002	Bra.	Hon.	0,0000	Bra.	Uru.	0,0019
2001	Bra.	C. Ric.	0,0002	Bra.	Hon.	0,0001	Bra.	Uru.	0,0020
2002	Bra.	C. Ric.	0,0004	Bra.	Hon.	0,0001	Bra.	Uru.	0,0017
2003	Bra.	C. Ric.	0,0005	Bra.	Hon.	0,0001	Bra.	Uru.	0,0017
2004	Bra.	C. Ric.	0,0006	Bra.	Hon.	0,0001	Bra.	Uru.	0,0018
2005	Bra.	C. Ric.	0,0006	Bra.	Hon.	0,0002	Bra.	Uru.	0,0015
2006	Bra.	C. Ric.	0,0005	Bra.	Hon.	0,0001	Bra.	Uru.	0,0015
2007	Bra.	C. Ric.	0,0005	Bra.	Hon.	0,0001	Bra.	Uru.	0,0016
2008	Bra.	C. Ric.	0,0006	Bra.	Hon.	0,0001	Bra.	Uru.	0,0018
1999	Bra.	Dom. R.	0,0002	Bra.	Méx.	0,0016	Bra.	Ven.	0,0023
2000	Bra.	Dom. R.	0,0002	Bra.	Méx.	0,0019	Bra.	Ven.	0,0027
2001	Bra.	Dom. R.	0,0002	Bra.	Méx.	0,0021	Bra.	Ven.	0,0027
2002	Bra.	Dom. R.	0,0004	Bra.	Méx.	0,0024	Bra.	Ven.	0,0024
2003	Bra.	Dom. R.	0,0004	Bra.	Méx.	0,0026	Bra.	Ven.	0,0014
2004	Bra.	Dom. R.	0,0004	Bra.	Méx.	0,0033	Bra.	Ven.	0,0022
2005	Bra.	Dom. R.	0,0004	Bra.	Méx.	0,0028	Bra.	Ven.	0,0024
2006	Bra.	Dom. R.	0,0003	Bra.	Méx.	0,0028	Bra.	Ven.	0,0033
2007	Bra.	Dom. R.	0,0004	Bra.	Méx.	0,0027	Bra.	Ven.	0,0033
2008	Bra.	Dom. R.	0,0003	Bra.	Méx.	0,0029	Bra.	Ven.	0,0032

Tabla A3.5 (cont)

1999	Chi.	Col.	0,0022	Chi.	Gua.	0,0004	Chi.	Perú	0,0042
2000	Chi.	Col.	0,0026	Chi.	Gua.	0,0004	Chi.	Perú	0,0054
2001	Chi.	Col.	0,0029	Chi.	Gua.	0,0009	Chi.	Perú	0,0071
2002	Chi.	Col.	0,0030	Chi.	Gua.	0,0009	Chi.	Perú	0,0058
2003	Chi.	Col.	0,0030	Chi.	Gua.	0,0016	Chi.	Perú	0,0062
2004	Chi.	Col.	0,0029	Chi.	Gua.	0,0015	Chi.	Perú	0,0074
2005	Chi.	Col.	0,0026	Chi.	Gua.	0,0010	Chi.	Perú	0,0093
2006	Chi.	Col.	0,0028	Chi.	Gua.	0,0009	Chi.	Perú	0,0099
2007	Chi.	Col.	0,0040	Chi.	Gua.	0,0015	Chi.	Perú	0,0100
2008	Chi.	Col.	0,0070	Chi.	Gua.	0,0021	Chi.	Perú	0,0112
1999	Chi.	C. Ric.	0,0007	Chi.	Hon.	0,0001	Chi.	Uru.	0,0011
2000	Chi.	C. Ric.	0,0006	Chi.	Hon.	0,0001	Chi.	Uru.	0,0013
2001	Chi.	C. Ric.	0,0008	Chi.	Hon.	0,0003	Chi.	Uru.	0,0015
2002	Chi.	C. Ric.	0,0008	Chi.	Hon.	0,0003	Chi.	Uru.	0,0013
2003	Chi.	C. Ric.	0,0009	Chi.	Hon.	0,0003	Chi.	Uru.	0,0014
2004	Chi.	C. Ric.	0,0009	Chi.	Hon.	0,0006	Chi.	Uru.	0,0013
2005	Chi.	C. Ric.	0,0009	Chi.	Hon.	0,0004	Chi.	Uru.	0,0013
2006	Chi.	C. Ric.	0,0012	Chi.	Hon.	0,0003	Chi.	Uru.	0,0016
2007	Chi.	C. Ric.	0,0010	Chi.	Hon.	0,0002	Chi.	Uru.	0,0012
2008	Chi.	C. Ric.	0,0011	Chi.	Hon.	0,0003	Chi.	Uru.	0,0015
1999	Chi.	Dom. R.	0,0003	Chi.	Méx.	0,0020	Chi.	Ven.	0,0024
2000	Chi.	Dom. R.	0,0003	Chi.	Méx.	0,0020	Chi.	Ven.	0,0024
2001	Chi.	Dom. R.	0,0004	Chi.	Méx.	0,0019	Chi.	Ven.	0,0026
2002	Chi.	Dom. R.	0,0004	Chi.	Méx.	0,0018	Chi.	Ven.	0,0023
2003	Chi.	Dom. R.	0,0003	Chi.	Méx.	0,0018	Chi.	Ven.	0,0017
2004	Chi.	Dom. R.	0,0003	Chi.	Méx.	0,0023	Chi.	Ven.	0,0021
2005	Chi.	Dom. R.	0,0003	Chi.	Méx.	0,0024	Chi.	Ven.	0,0019
2006	Chi.	Dom. R.	0,0003	Chi.	Méx.	0,0030	Chi.	Ven.	0,0021
2007	Chi.	Dom. R.	0,0003	Chi.	Méx.	0,0031	Chi.	Ven.	0,0027
2008	Chi.	Dom. R.	0,0004	Chi.	Méx.	0,0032	Chi.	Ven.	0,0031
1999	Chi.	Ecu.	0,0037	Chi.	Nic.	0,0000	Col.	C. Ric.	0,0011
2000	Chi.	Ecu.	0,0045	Chi.	Nic.	0,0001	Col.	C. Ric.	0,0012
2001	Chi.	Ecu.	0,0043	Chi.	Nic.	0,0001	Col.	C. Ric.	0,0015
2002	Chi.	Ecu.	0,0037	Chi.	Nic.	0,0001	Col.	C. Ric.	0,0015
2003	Chi.	Ecu.	0,0036	Chi.	Nic.	0,0001	Col.	C. Ric.	0,0019
2004	Chi.	Ecu.	0,0036	Chi.	Nic.	0,0001	Col.	C. Ric.	0,0019
2005	Chi.	Ecu.	0,0039	Chi.	Nic.	0,0001	Col.	C. Ric.	0,0015
2006	Chi.	Ecu.	0,0055	Chi.	Nic.	0,0002	Col.	C. Ric.	0,0015
2007	Chi.	Ecu.	0,0058	Chi.	Nic.	0,0002	Col.	C. Ric.	0,0014
2008	Chi.	Ecu.	0,0095	Chi.	Nic.	0,0003	Col.	C. Ric.	0,0016
1999	Chi.	El S.	0,0002	Chi.	Par.	0,0012	Col.	Dom. R.	0,0008
2000	Chi.	El S.	0,0002	Chi.	Par.	0,0014	Col.	Dom. R.	0,0009
2001	Chi.	El S.	0,0003	Chi.	Par.	0,0019	Col.	Dom. R.	0,0009
2002	Chi.	El S.	0,0003	Chi.	Par.	0,0014	Col.	Dom. R.	0,0014
2003	Chi.	El S.	0,0004	Chi.	Par.	0,0008	Col.	Dom. R.	0,0031
2004	Chi.	El S.	0,0005	Chi.	Par.	0,0013	Col.	Dom. R.	0,0033
2005	Chi.	El S.	0,0006	Chi.	Par.	0,0013	Col.	Dom. R.	0,0033
2006	Chi.	El S.	0,0006	Chi.	Par.	0,0016	Col.	Dom. R.	0,0030
2007	Chi.	El S.	0,0005	Chi.	Par.	0,0016	Col.	Dom. R.	0,0025
2008	Chi.	El S.	0,0006	Chi.	Par.	0,0027	Col.	Dom. R.	0,0026

Tabla A3.5 (cont)

1999	Col.	Ecu.	0,0051	Col.	Nic.	0,0001	C. Ric.	Dom. R.	0,0009
2000	Col.	Ecu.	0,0071	Col.	Nic.	0,0001	C. Ric.	Dom. R.	0,0012
2001	Col.	Ecu.	0,0089	Col.	Nic.	0,0001	C. Ric.	Dom. R.	0,0014
2002	Col.	Ecu.	0,0100	Col.	Nic.	0,0001	C. Ric.	Dom. R.	0,0019
2003	Col.	Ecu.	0,0099	Col.	Nic.	0,0001	C. Ric.	Dom. R.	0,0019
2004	Col.	Ecu.	0,0095	Col.	Nic.	0,0001	C. Ric.	Dom. R.	0,0021
2005	Col.	Ecu.	0,0102	Col.	Nic.	0,0001	C. Ric.	Dom. R.	0,0020
2006	Col.	Ecu.	0,0095	Col.	Nic.	0,0002	C. Ric.	Dom. R.	0,0027
2007	Col.	Ecu.	0,0079	Col.	Nic.	0,0001	C. Ric.	Dom. R.	0,0032
2008	Col.	Ecu.	0,0078	Col.	Nic.	0,0001	C. Ric.	Dom. R.	0,0037
1999	Col.	El S.	0,0004	Col.	Par.	0,0000	C. Ric.	Ecu.	0,0005
2000	Col.	El S.	0,0002	Col.	Par.	0,0001	C. Ric.	Ecu.	0,0009
2001	Col.	El S.	0,0003	Col.	Par.	0,0005	C. Ric.	Ecu.	0,0006
2002	Col.	El S.	0,0003	Col.	Par.	0,0007	C. Ric.	Ecu.	0,0006
2003	Col.	El S.	0,0004	Col.	Par.	0,0007	C. Ric.	Ecu.	0,0004
2004	Col.	El S.	0,0004	Col.	Par.	0,0005	C. Ric.	Ecu.	0,0004
2005	Col.	El S.	0,0003	Col.	Par.	0,0001	C. Ric.	Ecu.	0,0007
2006	Col.	El S.	0,0003	Col.	Par.	0,0001	C. Ric.	Ecu.	0,0005
2007	Col.	El S.	0,0002	Col.	Par.	0,0001	C. Ric.	Ecu.	0,0005
2008	Col.	El S.	0,0004	Col.	Par.	0,0001	C. Ric.	Ecu.	0,0004
1999	Col.	Gua.	0,0006	Col.	Perú	0,0031	C. Ric.	El S.	0,0076
2000	Col.	Gua.	0,0007	Col.	Perú	0,0035	C. Ric.	El S.	0,0077
2001	Col.	Gua.	0,0008	Col.	Perú	0,0030	C. Ric.	El S.	0,0080
2002	Col.	Gua.	0,0008	Col.	Perú	0,0034	C. Ric.	El S.	0,0077
2003	Col.	Gua.	0,0009	Col.	Perú	0,0038	C. Ric.	El S.	0,0082
2004	Col.	Gua.	0,0010	Col.	Perú	0,0043	C. Ric.	El S.	0,0083
2005	Col.	Gua.	0,0009	Col.	Perú	0,0047	C. Ric.	El S.	0,0079
2006	Col.	Gua.	0,0009	Col.	Perú	0,0047	C. Ric.	El S.	0,0041
2007	Col.	Gua.	0,0008	Col.	Perú	0,0045	C. Ric.	El S.	0,0082
2008	Col.	Gua.	0,0008	Col.	Perú	0,0043	C. Ric.	El S.	0,0081
1999	Col.	Hon.	0,0003	Col.	Uru.	0,0002	C. Ric.	Gua.	0,0100
2000	Col.	Hon.	0,0004	Col.	Uru.	0,0002	C. Ric.	Gua.	0,0100
2001	Col.	Hon.	0,0003	Col.	Uru.	0,0003	C. Ric.	Gua.	0,0101
2002	Col.	Hon.	0,0003	Col.	Uru.	0,0003	C. Ric.	Gua.	0,0101
2003	Col.	Hon.	0,0005	Col.	Uru.	0,0002	C. Ric.	Gua.	0,0103
2004	Col.	Hon.	0,0003	Col.	Uru.	0,0002	C. Ric.	Gua.	0,0101
2005	Col.	Hon.	0,0003	Col.	Uru.	0,0002	C. Ric.	Gua.	0,0099
2006	Col.	Hon.	0,0003	Col.	Uru.	0,0002	C. Ric.	Gua.	0,0048
2007	Col.	Hon.	0,0003	Col.	Uru.	0,0002	C. Ric.	Gua.	0,0096
2008	Col.	Hon.	0,0003	Col.	Uru.	0,0002	C. Ric.	Gua.	0,0096
1999	Col.	Mex.	0,0011	Col.	Ven.	0,0092	C. Ric.	Hon.	0,0060
2000	Col.	Mex.	0,0011	Col.	Ven.	0,0107	C. Ric.	Hon.	0,0071
2001	Col.	Mex.	0,0011	Col.	Ven.	0,0117	C. Ric.	Hon.	0,0068
2002	Col.	Mex.	0,0012	Col.	Ven.	0,0103	C. Ric.	Hon.	0,0074
2003	Col.	Mex.	0,0014	Col.	Ven.	0,0081	C. Ric.	Hon.	0,0077
2004	Col.	Mex.	0,0017	Col.	Ven.	0,0118	C. Ric.	Hon.	0,0081
2005	Col.	Mex.	0,0024	Col.	Ven.	0,0114	C. Ric.	Hon.	0,0095
2006	Col.	Mex.	0,0026	Col.	Ven.	0,0121	C. Ric.	Hon.	0,0037
2007	Col.	Mex.	0,0029	Col.	Ven.	0,0151	C. Ric.	Hon.	0,0084
2008	Col.	Mex.	0,0028	Col.	Ven.	0,0131	C. Ric.	Hon.	0,0088

Tabla A3.5 (cont)

1999	C. Ric.	Mex.	0,0009	C. Ric.	Ven.	0,0023	Dom. R.	Mex.	0,0000
2000	C. Ric.	Mex.	0,0007	C. Ric.	Ven.	0,0027	Dom. R.	Mex.	0,0000
2001	C. Ric.	Mex.	0,0007	C. Ric.	Ven.	0,0023	Dom. R.	Mex.	0,0005
2002	C. Ric.	Mex.	0,0007	C. Ric.	Ven.	0,0028	Dom. R.	Mex.	0,0003
2003	C. Ric.	Mex.	0,0007	C. Ric.	Ven.	0,0028	Dom. R.	Mex.	0,0002
2004	C. Ric.	Mex.	0,0008	C. Ric.	Ven.	0,0028	Dom. R.	Mex.	0,0002
2005	C. Ric.	Mex.	0,0007	C. Ric.	Ven.	0,0030	Dom. R.	Mex.	0,0002
2006	C. Ric.	Mex.	0,0008	C. Ric.	Ven.	0,0030	Dom. R.	Mex.	0,0002
2007	C. Ric.	Mex.	0,0009	C. Ric.	Ven.	0,0025	Dom. R.	Mex.	0,0008
2008	C. Ric.	Mex.	0,0011	C. Ric.	Ven.	0,0022	Dom. R.	Mex.	0,0008
1999	C. Ric.	Nic.	0,0106	Dom. R.	Ecu.	0,0000	Dom. R.	Nic.	0,0000
2000	C. Ric.	Nic.	0,0107	Dom. R.	Ecu.	0,0000	Dom. R.	Nic.	0,0000
2001	C. Ric.	Nic.	0,0100	Dom. R.	Ecu.	0,0003	Dom. R.	Nic.	0,0001
2002	C. Ric.	Nic.	0,0102	Dom. R.	Ecu.	0,0002	Dom. R.	Nic.	0,0003
2003	C. Ric.	Nic.	0,0110	Dom. R.	Ecu.	0,0002	Dom. R.	Nic.	0,0004
2004	C. Ric.	Nic.	0,0117	Dom. R.	Ecu.	0,0003	Dom. R.	Nic.	0,0004
2005	C. Ric.	Nic.	0,0134	Dom. R.	Ecu.	0,0006	Dom. R.	Nic.	0,0004
2006	C. Ric.	Nic.	0,0070	Dom. R.	Ecu.	0,0006	Dom. R.	Nic.	0,0005
2007	C. Ric.	Nic.	0,0127	Dom. R.	Ecu.	0,0006	Dom. R.	Nic.	0,0004
2008	C. Ric.	Nic.	0,0140	Dom. R.	Ecu.	0,0006	Dom. R.	Nic.	0,0006
1999	C. Ric.	Par.	0,0000	Dom. R.	El S.	0,0000	Dom. R.	Par.	0,0000
2000	C. Ric.	Par.	0,0000	Dom. R.	El S.	0,0000	Dom. R.	Par.	0,0000
2001	C. Ric.	Par.	0,0000	Dom. R.	El S.	0,0004	Dom. R.	Par.	0,0000
2002	C. Ric.	Par.	0,0000	Dom. R.	El S.	0,0006	Dom. R.	Par.	0,0000
2003	C. Ric.	Par.	0,0000	Dom. R.	El S.	0,0006	Dom. R.	Par.	0,0000
2004	C. Ric.	Par.	0,0000	Dom. R.	El S.	0,0006	Dom. R.	Par.	0,0001
2005	C. Ric.	Par.	0,0000	Dom. R.	El S.	0,0007	Dom. R.	Par.	0,0001
2006	C. Ric.	Par.	0,0000	Dom. R.	El S.	0,0009	Dom. R.	Par.	0,0000
2007	C. Ric.	Par.	0,0000	Dom. R.	El S.	0,0011	Dom. R.	Par.	0,0001
2008	C. Ric.	Par.	0,0000	Dom. R.	El S.	0,0010	Dom. R.	Par.	0,0000
1999	C. Ric.	Perú	0,0003	Dom. R.	Gua.	0,0000	Dom. R.	Perú	0,0000
2000	C. Ric.	Perú	0,0003	Dom. R.	Gua.	0,0000	Dom. R.	Perú	0,0000
2001	C. Ric.	Perú	0,0002	Dom. R.	Gua.	0,0007	Dom. R.	Perú	0,0001
2002	C. Ric.	Perú	0,0002	Dom. R.	Gua.	0,0012	Dom. R.	Perú	0,0002
2003	C. Ric.	Perú	0,0002	Dom. R.	Gua.	0,0012	Dom. R.	Perú	0,0003
2004	C. Ric.	Perú	0,0002	Dom. R.	Gua.	0,0010	Dom. R.	Perú	0,0001
2005	C. Ric.	Perú	0,0002	Dom. R.	Gua.	0,0009	Dom. R.	Perú	0,0002
2006	C. Ric.	Perú	0,0003	Dom. R.	Gua.	0,0014	Dom. R.	Perú	0,0002
2007	C. Ric.	Perú	0,0003	Dom. R.	Gua.	0,0013	Dom. R.	Perú	0,0003
2008	C. Ric.	Perú	0,0003	Dom. R.	Gua.	0,0014	Dom. R.	Perú	0,0003
1999	C. Ric.	Uru.	0,0002	Dom. R.	Hon.	0,0000	Dom. R.	Uru.	0,0000
2000	C. Ric.	Uru.	0,0000	Dom. R.	Hon.	0,0000	Dom. R.	Uru.	0,0000
2001	C. Ric.	Uru.	0,0002	Dom. R.	Hon.	0,0002	Dom. R.	Uru.	0,0001
2002	C. Ric.	Uru.	0,0002	Dom. R.	Hon.	0,0012	Dom. R.	Uru.	0,0001
2003	C. Ric.	Uru.	0,0001	Dom. R.	Hon.	0,0008	Dom. R.	Uru.	0,0001
2004	C. Ric.	Uru.	0,0004	Dom. R.	Hon.	0,0008	Dom. R.	Uru.	0,0001
2005	C. Ric.	Uru.	0,0002	Dom. R.	Hon.	0,0006	Dom. R.	Uru.	0,0001
2006	C. Ric.	Uru.	0,0002	Dom. R.	Hon.	0,0008	Dom. R.	Uru.	0,0002
2007	C. Ric.	Uru.	0,0003	Dom. R.	Hon.	0,0009	Dom. R.	Uru.	0,0002
2008	C. Ric.	Uru.	0,0004	Dom. R.	Hon.	0,0012	Dom. R.	Uru.	0,0002

Tabla A3.5 (cont)

1999	Dom. R.	Ven.	0,0000	Ecu.	Nic.	0,0008	El S.	Gua.	0,0223
2000	Dom. R.	Ven.	0,0000	Ecu.	Nic.	0,0006	El S.	Gua.	0,0263
2001	Dom. R.	Ven.	0,0050	Ecu.	Nic.	0,0004	El S.	Gua.	0,0233
2002	Dom. R.	Ven.	0,0009	Ecu.	Nic.	0,0009	El S.	Gua.	0,0217
2003	Dom. R.	Ven.	0,0009	Ecu.	Nic.	0,0007	El S.	Gua.	0,0223
2004	Dom. R.	Ven.	0,0006	Ecu.	Nic.	0,0007	El S.	Gua.	0,0225
2005	Dom. R.	Ven.	0,0003	Ecu.	Nic.	0,0014	El S.	Gua.	0,0222
2006	Dom. R.	Ven.	0,0003	Ecu.	Nic.	0,0010	El S.	Gua.	0,0225
2007	Dom. R.	Ven.	0,0029	Ecu.	Nic.	0,0022	El S.	Gua.	0,0236
2008	Dom. R.	Ven.	0,0035	Ecu.	Nic.	0,0010	El S.	Gua.	0,0237
1999	Ecu.	El S.	0,0021	Ecu.	Par.	0,0001	El S.	Hon.	0,0137
2000	Ecu.	El S.	0,0040	Ecu.	Par.	0,0001	El S.	Hon.	0,0170
2001	Ecu.	El S.	0,0023	Ecu.	Par.	0,0001	El S.	Hon.	0,0148
2002	Ecu.	El S.	0,0021	Ecu.	Par.	0,0003	El S.	Hon.	0,0150
2003	Ecu.	El S.	0,0028	Ecu.	Par.	0,0009	El S.	Hon.	0,0137
2004	Ecu.	El S.	0,0014	Ecu.	Par.	0,0007	El S.	Hon.	0,0145
2005	Ecu.	El S.	0,0013	Ecu.	Par.	0,0001	El S.	Hon.	0,0243
2006	Ecu.	El S.	0,0012	Ecu.	Par.	0,0002	El S.	Hon.	0,0230
2007	Ecu.	El S.	0,0026	Ecu.	Par.	0,0001	El S.	Hon.	0,0227
2008	Ecu.	El S.	0,0041	Ecu.	Par.	0,0003	El S.	Hon.	0,0265
1999	Ecu.	Gua.	0,0007	Ecu.	Perú	0,0033	El S.	Mex.	0,0005
2000	Ecu.	Gua.	0,0006	Ecu.	Perú	0,0052	El S.	Mex.	0,0004
2001	Ecu.	Gua.	0,0004	Ecu.	Perú	0,0058	El S.	Mex.	0,0005
2002	Ecu.	Gua.	0,0011	Ecu.	Perú	0,0065	El S.	Mex.	0,0005
2003	Ecu.	Gua.	0,0013	Ecu.	Perú	0,0087	El S.	Mex.	0,0005
2004	Ecu.	Gua.	0,0009	Ecu.	Perú	0,0079	El S.	Mex.	0,0005
2005	Ecu.	Gua.	0,0033	Ecu.	Perú	0,0106	El S.	Mex.	0,0006
2006	Ecu.	Gua.	0,0031	Ecu.	Perú	0,0103	El S.	Mex.	0,0007
2006	Ecu.	Gua.	0,0028	Ecu.	Perú	0,0129	El S.	Mex.	0,0009
2008	Ecu.	Gua.	0,0020	Ecu.	Perú	0,0119	El S.	Mex.	0,0008
1999	Ecu.	Hon.	0,0006	Ecu.	Uru.	0,0006	El S.	Nic.	0,0096
2000	Ecu.	Hon.	0,0002	Ecu.	Uru.	0,0007	El S.	Nic.	0,0103
2001	Ecu.	Hon.	0,0002	Ecu.	Uru.	0,0005	El S.	Nic.	0,0116
2002	Ecu.	Hon.	0,0006	Ecu.	Uru.	0,0007	El S.	Nic.	0,0115
2003	Ecu.	Hon.	0,0008	Ecu.	Uru.	0,0002	El S.	Nic.	0,0109
2004	Ecu.	Hon.	0,0002	Ecu.	Uru.	0,0004	El S.	Nic.	0,0119
2005	Ecu.	Hon.	0,0002	Ecu.	Uru.	0,0010	El S.	Nic.	0,0130
2006	Ecu.	Hon.	0,0004	Ecu.	Uru.	0,0011	El S.	Nic.	0,0145
2006	Ecu.	Hon.	0,0003	Ecu.	Uru.	0,0013	El S.	Nic.	0,0148
2008	Ecu.	Hon.	0,0029	Ecu.	Uru.	0,0006	El S.	Nic.	0,0158
1999	Ecu.	Mex.	0,0003	Ecu.	Ven.	0,0023	El S.	Par.	0,0000
2000	Ecu.	Mex.	0,0003	Ecu.	Ven.	0,0029	El S.	Par.	0,0000
2001	Ecu.	Mex.	0,0004	Ecu.	Ven.	0,0033	El S.	Par.	0,0000
2002	Ecu.	Mex.	0,0003	Ecu.	Ven.	0,0035	El S.	Par.	0,0000
2003	Ecu.	Mex.	0,0004	Ecu.	Ven.	0,0039	El S.	Par.	0,0000
2004	Ecu.	Mex.	0,0005	Ecu.	Ven.	0,0047	El S.	Par.	0,0000
2005	Ecu.	Mex.	0,0004	Ecu.	Ven.	0,0031	El S.	Par.	0,0000
2006	Ecu.	Mex.	0,0004	Ecu.	Ven.	0,0033	El S.	Par.	0,0000
2006	Ecu.	Mex.	0,0004	Ecu.	Ven.	0,0066	El S.	Par.	0,0001
2008	Ecu.	Mex.	0,0008	Ecu.	Ven.	0,0032	El S.	Par.	0,0001

Tabla A3.5 (cont)

1999	El S.	Perú	0,0001	Gua.	Nic.	0,0055	Hon.	Mex.	0,0003
2000	El S.	Perú	0,0001	Gua.	Nic.	0,0062	Hon.	Mex.	0,0001
2001	El S.	Perú	0,0002	Gua.	Nic.	0,0070	Hon.	Mex.	0,0001
2002	El S.	Perú	0,0004	Gua.	Nic.	0,0055	Hon.	Mex.	0,0003
2003	El S.	Perú	0,0002	Gua.	Nic.	0,0070	Hon.	Mex.	0,0003
2004	El S.	Perú	0,0002	Gua.	Nic.	0,0073	Hon.	Mex.	0,0003
2005	El S.	Perú	0,0006	Gua.	Nic.	0,0077	Hon.	Mex.	0,0003
2006	El S.	Perú	0,0003	Gua.	Nic.	0,0043	Hon.	Mex.	0,0004
2007	El S.	Perú	0,0005	Gua.	Nic.	0,0087	Hon.	Mex.	0,0005
2008	El S.	Perú	0,0002	Gua.	Nic.	0,0093	Hon.	Mex.	0,0000
1999	El S.	Uru.	0,0000	Gua.	Par.	0,0000	Hon.	Nic.	0,0027
2000	El S.	Uru.	0,0000	Gua.	Par.	0,0000	Hon.	Nic.	0,0063
2001	El S.	Uru.	0,0000	Gua.	Par.	0,0000	Hon.	Nic.	0,0059
2002	El S.	Uru.	0,0000	Gua.	Par.	0,0000	Hon.	Nic.	0,0041
2003	El S.	Uru.	0,0002	Gua.	Par.	0,0000	Hon.	Nic.	0,0056
2004	El S.	Uru.	0,0001	Gua.	Par.	0,0000	Hon.	Nic.	0,0079
2005	El S.	Uru.	0,0001	Gua.	Par.	0,0000	Hon.	Nic.	0,0079
2006	El S.	Uru.	0,0007	Gua.	Par.	0,0000	Hon.	Nic.	0,0052
2007	El S.	Uru.	0,0007	Gua.	Par.	0,0000	Hon.	Nic.	0,0117
2008	El S.	Uru.	0,0006	Gua.	Par.	0,0000	Hon.	Nic.	0,0000
1999	El S.	Ven.	0,0004	Gua.	Perú	0,0003	Hon.	Par.	0,0000
2000	El S.	Ven.	0,0005	Gua.	Perú	0,0003	Hon.	Par.	0,0000
2001	El S.	Ven.	0,0007	Gua.	Perú	0,0003	Hon.	Par.	0,0000
2002	El S.	Ven.	0,0008	Gua.	Perú	0,0004	Hon.	Par.	0,0000
2003	El S.	Ven.	0,0014	Gua.	Perú	0,0002	Hon.	Par.	0,0000
2004	El S.	Ven.	0,0019	Gua.	Perú	0,0003	Hon.	Par.	0,0000
2005	El S.	Ven.	0,0014	Gua.	Perú	0,0007	Hon.	Par.	0,0000
2006	El S.	Ven.	0,0007	Gua.	Perú	0,0005	Hon.	Par.	0,0000
2007	El S.	Ven.	0,0005	Gua.	Perú	0,0010	Hon.	Par.	0,0000
2008	El S.	Ven.	0,0006	Gua.	Perú	0,0014	Hon.	Par.	0,0000
1999	Gua.	Hon.	0,0126	Gua.	Uru.	0,0001	Hon.	Perú	0,0001
2000	Gua.	Hon.	0,0130	Gua.	Uru.	0,0001	Hon.	Perú	0,0001
2001	Gua.	Hon.	0,0161	Gua.	Uru.	0,0001	Hon.	Perú	0,0001
2002	Gua.	Hon.	0,0112	Gua.	Uru.	0,0001	Hon.	Perú	0,0001
2003	Gua.	Hon.	0,0127	Gua.	Uru.	0,0006	Hon.	Perú	0,0001
2004	Gua.	Hon.	0,0142	Gua.	Uru.	0,0005	Hon.	Perú	0,0002
2005	Gua.	Hon.	0,0135	Gua.	Uru.	0,0002	Hon.	Perú	0,0003
2006	Gua.	Hon.	0,0094	Gua.	Uru.	0,0001	Hon.	Perú	0,0002
2007	Gua.	Hon.	0,0188	Gua.	Uru.	0,0007	Hon.	Perú	0,0008
2008	Gua.	Hon.	0,0205	Gua.	Uru.	0,0009	Hon.	Perú	0,0000
1999	Gua.	Mex.	0,0011	Gua.	Ven.	0,0019	Hon.	Uru.	0,0000
2000	Gua.	Mex.	0,0011	Gua.	Ven.	0,0020	Hon.	Uru.	0,0000
2001	Gua.	Mex.	0,0010	Gua.	Ven.	0,0020	Hon.	Uru.	0,0000
2002	Gua.	Mex.	0,0009	Gua.	Ven.	0,0021	Hon.	Uru.	0,0000
2003	Gua.	Mex.	0,0009	Gua.	Ven.	0,0003	Hon.	Uru.	0,0002
2004	Gua.	Mex.	0,0010	Gua.	Ven.	0,0004	Hon.	Uru.	0,0001
2005	Gua.	Mex.	0,0013	Gua.	Ven.	0,0008	Hon.	Uru.	0,0001
2006	Gua.	Mex.	0,0011	Gua.	Ven.	0,0003	Hon.	Uru.	0,0001
2007	Gua.	Mex.	0,0016	Gua.	Ven.	0,0003	Hon.	Uru.	0,0006
2008	Gua.	Mex.	0,0017	Gua.	Ven.	0,0004	Hon.	Uru.	0,0000

Tabla A3.5 (cont)

1999	Hon.	Ven.	0,0009	Mex.	Ven.	0,0012
2000	Hon.	Ven.	0,0011	Mex.	Ven.	0,0014
2001	Hon.	Ven.	0,0015	Mex.	Ven.	0,0016
2002	Hon.	Ven.	0,0008	Mex.	Ven.	0,0015
2003	Hon.	Ven.	0,0009	Mex.	Ven.	0,0013
2004	Hon.	Ven.	0,0007	Mex.	Ven.	0,0018
2005	Hon.	Ven.	0,0007	Mex.	Ven.	0,0021
2006	Hon.	Ven.	0,0003	Mex.	Ven.	0,0024
2007	Hon.	Ven.	0,0005	Mex.	Ven.	0,0027
2008	Hon.	Ven.	0,0000	Mex.	Ven.	0,0022
1999	Mex.	Nic.	0,0001	Nic.	Par.	0,0000
2000	Mex.	Nic.	0,0002	Nic.	Par.	0,0000
2001	Mex.	Nic.	0,0002	Nic.	Par.	0,0000
2002	Mex.	Nic.	0,0002	Nic.	Par.	0,0000
2003	Mex.	Nic.	0,0002	Nic.	Par.	0,0000
2004	Mex.	Nic.	0,0002	Nic.	Par.	0,0000
2005	Mex.	Nic.	0,0006	Nic.	Par.	0,0001
2006	Mex.	Nic.	0,0006	Nic.	Par.	0,0001
2007	Mex.	Nic.	0,0008	Nic.	Par.	0,0001
2008	Mex.	Nic.	0,0005	Nic.	Par.	0,0000
1999	Mex.	Par.	0,0000	Nic.	Perú	0,0000
2000	Mex.	Par.	0,0000	Nic.	Perú	0,0000
2001	Mex.	Par.	0,0000	Nic.	Perú	0,0001
2002	Mex.	Par.	0,0000	Nic.	Perú	0,0001
2003	Mex.	Par.	0,0000	Nic.	Perú	0,0001
2004	Mex.	Par.	0,0001	Nic.	Perú	0,0001
2005	Mex.	Par.	0,0000	Nic.	Perú	0,0002
2006	Mex.	Par.	0,0000	Nic.	Perú	0,0001
2007	Mex.	Par.	0,0001	Nic.	Perú	0,0003
2008	Mex.	Par.	0,0001	Nic.	Perú	0,0000
1999	Mex.	Perú	0,0006	Nic.	Uru.	0,0000
2000	Mex.	Perú	0,0006	Nic.	Uru.	0,0000
2001	Mex.	Perú	0,0005	Nic.	Uru.	0,0001
2002	Mex.	Perú	0,0005	Nic.	Uru.	0,0000
2003	Mex.	Perú	0,0004	Nic.	Uru.	0,0000
2004	Mex.	Perú	0,0006	Nic.	Uru.	0,0001
2005	Mex.	Perú	0,0009	Nic.	Uru.	0,0001
2006	Mex.	Perú	0,0010	Nic.	Uru.	0,0000
2007	Mex.	Perú	0,0009	Nic.	Uru.	0,0002
2008	Mex.	Perú	0,0013	Nic.	Uru.	0,0000
1999	Mex.	Uru.	0,0002	Nic.	Ven.	0,0009
2000	Mex.	Uru.	0,0002	Nic.	Ven.	0,0017
2001	Mex.	Uru.	0,0002	Nic.	Ven.	0,0013
2002	Mex.	Uru.	0,0002	Nic.	Ven.	0,0017
2003	Mex.	Uru.	0,0002	Nic.	Ven.	0,0021
2004	Mex.	Uru.	0,0006	Nic.	Ven.	0,0024
2005	Mex.	Uru.	0,0004	Nic.	Ven.	0,0012
2006	Mex.	Uru.	0,0003	Nic.	Ven.	0,0010
2007	Mex.	Uru.	0,0004	Nic.	Ven.	0,0007
2008	Mex.	Uru.	0,0004	Nic.	Ven.	0,0000

Tabla A3.5 (cont)

1999	Par.	Perú	0,0001	Perú	Ven.	0,0030
2000	Par.	Perú	0,0002	Perú	Ven.	0,0043
2001	Par.	Perú	0,0003	Perú	Ven.	0,0029
2002	Par.	Perú	0,0003	Perú	Ven.	0,0024
2003	Par.	Perú	0,0003	Perú	Ven.	0,0029
2004	Par.	Perú	0,0003	Perú	Ven.	0,0049
2005	Par.	Perú	0,0003	Perú	Ven.	0,0037
2006	Par.	Perú	0,0003	Perú	Ven.	0,0035
2007	Par.	Perú	0,0009	Perú	Ven.	0,0000
2008	Par.	Perú	0,0010	Perú	Ven.	0,0024
1999	Par.	Uru.	0,0031	Uru.	Ven.	0,0013
2000	Par.	Uru.	0,0073	Uru.	Ven.	0,0012
2001	Par.	Uru.	0,0098	Uru.	Ven.	0,0014
2002	Par.	Uru.	0,0127	Uru.	Ven.	0,0005
2003	Par.	Uru.	0,0178	Uru.	Ven.	0,0001
2004	Par.	Uru.	0,0249	Uru.	Ven.	0,0003
2005	Par.	Uru.	0,0217	Uru.	Ven.	0,0017
2006	Par.	Uru.	0,0159	Uru.	Ven.	0,0033
2007	Par.	Uru.	0,0091	Uru.	Ven.	0,0029
2008	Par.	Uru.	0,0180	Uru.	Ven.	0,0023
1999	Par.	Ven.	0,0001			
2000	Par.	Ven.	0,0001			
2001	Par.	Ven.	0,0001			
2002	Par.	Ven.	0,0002			
2003	Par.	Ven.	0,0001			
2004	Par.	Ven.	0,0001			
2005	Par.	Ven.	0,0001			
2006	Par.	Ven.	0,0008			
2007	Par.	Ven.	0,0010			
2008	Par.	Ven.	0,0020			
1999	Perú	Uru.	0,0004			
2000	Perú	Uru.	0,0003			
2001	Perú	Uru.	0,0004			
2002	Perú	Uru.	0,0003			
2003	Perú	Uru.	0,0003			
2004	Perú	Uru.	0,0005			
2005	Perú	Uru.	0,0005			
2006	Perú	Uru.	0,0004			
2007	Perú	Uru.	0,0000			
2008	Perú	Uru.	0,0001			

Fuente: Elaboración propia a partir de datos de CEPAL (2010a) y COMTRADE (2010)

Tabla A3.6

Variable independiente TRADE. Promedio de la década.

1	Arg.	Bol.	0,0022	51	Chi.	Gua.	0,0011	101	El S.	Gua.	0,0230
2	Arg.	Bra.	0,0148	52	Chi.	Hon.	0,0003	102	El S.	Hon.	0,0185
3	Arg.	Chi.	0,0134	53	Chi.	Méx.	0,0023	103	El S.	Méx.	0,0006
4	Arg.	Col.	0,0011	54	Chi.	Nic.	0,0001	104	El S.	Nic.	0,0124
5	Arg.	C. Ric.	0,0003	55	Chi.	Par.	0,0015	105	El S.	Par.	0,0000
6	Arg.	Dom. R.	0,0005	56	Chi.	Perú	0,0076	106	El S.	Perú	0,0003
7	Arg.	Ecu.	0,0012	57	Chi.	Uru.	0,0013	107	El S.	Uru.	0,0003
8	Arg.	El S.	0,0002	58	Chi.	Ven.	0,0023	108	El S.	Ven.	0,0009
9	Arg.	Gua.	0,0004	59	Col.	C. Ric.	0,0015	109	Gua.	Hon.	0,0142
10	Arg.	Hon.	0,0001	60	Col.	Dom. R.	0,0022	110	Gua.	Méx.	0,0012
11	Arg.	Méx.	0,0015	61	Col.	Ecu.	0,0086	111	Gua.	Nic.	0,0069
12	Arg.	Nic.	0,0001	62	Col.	El S.	0,0003	112	Gua.	Par.	0,0000
13	Arg.	Par.	0,0050	63	Col.	Gua.	0,0008	113	Gua.	Perú	0,0005
14	Arg.	Perú	0,0022	64	Col.	Hon.	0,0003	114	Gua.	Uru.	0,0003
15	Arg.	Uru.	0,0054	65	Col.	Méx.	0,0018	115	Gua.	Ven.	0,0011
16	Arg.	Ven.	0,0014	66	Col.	Nic.	0,0001	116	Hon.	Méx.	0,0003
17	Bol.	Bra.	0,0015	67	Col.	Par.	0,0003	117	Hon.	Nic.	0,0068
18	Bol.	Chi.	0,0019	68	Col.	Perú	0,0039	118	Hon.	Par.	0,0000
19	Bol.	Col.	0,0017	69	Col.	Uru.	0,0002	119	Hon.	Perú	0,0002
20	Bol.	C. Ric.	0,0001	70	Col.	Ven.	0,0114	120	Hon.	Uru.	0,0001
21	Bol.	Dom. R.	0,0001	71	C. Ric.	Dom. R.	0,0021	121	Hon.	Ven.	0,0007
22	Bol.	Ecu.	0,0007	72	C. Ric.	Ecu.	0,0006	122	Méx.	Nic.	0,0004
23	Bol.	El S.	0,0000	73	C. Ric.	El S.	0,0076	123	Méx.	Par.	0,0000
24	Bol.	Gua.	0,0000	74	C. Ric.	Gua.	0,0095	124	Méx.	Perú	0,0007
25	Bol.	Hon.	0,0000	75	C. Ric.	Hon.	0,0074	125	Méx.	Uru.	0,0003
26	Bol.	Méx.	0,0001	76	C. Ric.	Méx.	0,0008	126	Méx.	Ven.	0,0018
27	Bol.	Nic.	0,0000	77	C. Ric.	Nic.	0,0111	127	Nic.	Par.	0,0000
28	Bol.	Par.	0,0020	78	C. Ric.	Par.	0,0000	128	Nic.	Perú	0,0001
29	Bol.	Perú	0,0032	79	C. Ric.	Perú	0,0003	129	Nic.	Uru.	0,0001
30	Bol.	Uru.	0,0008	80	C. Ric.	Uru.	0,0002	130	Nic.	Ven.	0,0014
31	Bol.	Ven.	0,0013	81	C. Ric.	Ven.	0,0026	131	Par.	Perú	0,0004
32	Bra.	Chi.	0,0044	82	Dom. R.	Ecu.	0,0003	132	Par.	Uru.	0,0140
33	Bra.	Col.	0,0015	83	Dom. R.	El S.	0,0006	133	Par.	Ven.	0,0005
34	Bra.	C. Ric.	0,0004	84	Dom. R.	Gua.	0,0009	134	Perú	Uru.	0,0004
35	Bra.	Dom. R.	0,0003	85	Dom. R.	Hon.	0,0006	135	Perú	Ven.	0,0034
36	Bra.	Ecu.	0,0006	86	Dom. R.	Méx.	0,0003	136	Uru.	Ven.	0,0015
37	Bra.	El S.	0,0001	87	Dom. R.	Nic.	0,0003				
38	Bra.	Gua.	0,0002	88	Dom. R.	Par.	0,0000				
39	Bra.	Hon.	0,0001	89	Dom. R.	Perú	0,0002				
40	Bra.	Méx.	0,0025	90	Dom. R.	Uru.	0,0001				
41	Bra.	Nic.	0,0000	91	Dom. R.	Ven.	0,0015				
42	Bra.	Par.	0,0018	92	Ecu.	El S.	0,0024				
43	Bra.	Perú	0,0013	93	Ecu.	Gua.	0,0016				
44	Bra.	Uru.	0,0018	94	Ecu.	Hon.	0,0006				
45	Bra.	Ven.	0,0026	95	Ecu.	Méx.	0,0004				
46	Chi.	Col.	0,0033	96	Ecu.	Nic.	0,0010				
47	Chi.	C. Ric.	0,0009	97	Ecu.	Par.	0,0003				
48	Chi.	Dom. R.	0,0003	98	Ecu.	Perú	0,0083				
49	Chi.	Ecu.	0,0048	99	Ecu.	Uru.	0,0007				
50	Chi.	El S.	0,0004	100	Ecu.	Ven.	0,0037				

Fuente: Elaboración propia a partir de datos de CEPAL (2010a) y COMTRADE (2010).

Tabla A3.7**Variable independiente SIZE.****PIB en millones de dólares (en logaritmo)**

	1999	2000	2001	2002	2003	2004	2005	2006	2007	2008	Promedio
Argentina	12,57	12,56	12,51	12,40	12,48	12,57	12,66	12,74	12,82	12,89	12,62
Bolivia	9,01	9,04	9,05	9,08	9,10	9,14	9,19	9,23	9,28	9,34	9,15
Brasil	13,33	13,38	13,39	13,42	13,43	13,48	13,51	13,55	13,61	13,66	13,48
Chile	11,19	11,23	11,27	11,29	11,33	11,38	11,44	11,48	11,53	11,56	11,37
Colombia	11,42	11,45	11,47	11,50	11,54	11,59	11,64	11,71	11,78	11,81	11,59
Costa Rica	9,66	9,68	9,69	9,72	9,78	9,82	9,88	9,96	10,04	10,06	9,83
Dominicana	10,02	10,07	10,09	10,15	10,14	10,16	10,24	10,35	10,43	10,48	10,21
Ecuador	9,65	9,68	9,73	9,77	9,80	9,88	9,94	9,98	10,00	10,07	9,85
El Salvador	9,46	9,48	9,50	9,52	9,55	9,56	9,59	9,64	9,68	9,71	9,57
Guatemala	9,72	9,75	9,78	9,81	9,84	9,87	9,90	9,95	10,01	10,05	9,87
Honduras	8,82	8,88	8,91	8,94	8,99	9,05	9,11	9,17	9,23	9,27	9,04
México	13,30	13,36	13,36	13,37	13,39	13,42	13,46	13,51	13,54	13,55	13,43
Nicaragua	8,24	8,28	8,31	8,32	8,34	8,39	8,43	8,47	8,50	8,53	8,38
Paraguay	8,90	8,87	8,89	8,89	8,92	8,97	8,99	9,04	9,10	9,16	8,97
Perú	10,86	10,88	10,89	10,94	10,98	11,02	11,09	11,16	11,25	11,34	11,04
Uruguay	9,96	9,94	9,91	9,79	9,81	9,93	9,99	10,06	10,13	10,22	9,97
Venezuela	11,63	11,67	11,70	11,61	11,53	11,70	11,80	11,89	11,97	12,02	11,75

Fuente: Elaboración propia a partir de datos de CEPAL (2010a)

Tabla A3.8

Variable independiente SIZE. Promedio del PIB del país *i* y del país *j*.

1	Arg.	Bol.	10,8826	51	Chi.	Gua.	10,6190	101	El S.	Gua.	9,7192
2	Arg.	Bra.	13,0473	52	Chi.	Hon.	10,2033	102	El S.	Hon.	9,3036
3	Arg.	Chi.	11,9937	53	Chi.	Méx.	12,3977	103	El S.	Méx.	11,4980
4	Arg.	Col.	12,1054	54	Chi.	Nic.	9,8752	104	El S.	Nic.	8,9755
5	Arg.	C. Ric.	11,2231	55	Chi.	Par.	10,1705	105	El S.	Par.	9,2708
6	Arg.	Dom. R.	11,4152	56	Chi.	Perú	11,2047	106	El S.	Perú	10,3050
7	Arg.	Ecu.	11,2341	57	Chi.	Uru.	10,6715	107	El S.	Uru.	9,7718
8	Arg.	El S.	11,0940	58	Chi.	Ven.	11,5608	108	El S.	Ven.	10,6611
9	Arg.	Gua.	11,2438	59	Col.	C. Ric.	10,7099	109	Gua.	Hon.	9,4534
10	Arg.	Hon.	10,8281	60	Col.	Dom. R.	10,9020	110	Gua.	Méx.	11,6478
11	Arg.	Méx.	13,0226	61	Col.	Ecu.	10,7209	111	Gua.	Nic.	9,1253
12	Arg.	Nic.	10,5000	62	Col.	El S.	10,5808	112	Gua.	Par.	9,4206
13	Arg.	Par.	10,7954	63	Col.	Gua.	10,7306	113	Gua.	Perú	10,4548
14	Arg.	Perú	11,8296	64	Col.	Hon.	10,3149	114	Gua.	Uru.	9,9215
15	Arg.	Uru.	11,2963	65	Col.	Méx.	12,5094	115	Gua.	Ven.	10,8109
16	Arg.	Ven.	12,1857	66	Col.	Nic.	9,9868	116	Hon.	Méx.	11,2321
17	Bol.	Bra.	11,3112	67	Col.	Par.	10,2822	117	Hon.	Nic.	8,7096
18	Bol.	Chi.	10,2577	68	Col.	Perú	11,3164	118	Hon.	Par.	9,0050
19	Bol.	Col.	10,3694	69	Col.	Uru.	10,7831	119	Hon.	Perú	10,0391
20	Bol.	C. Ric.	9,4871	70	Col.	Ven.	11,6725	120	Hon.	Uru.	9,5059
21	Bol.	Dom. R.	9,6792	71	C. Ric.	Dom. R.	10,0197	121	Hon.	Ven.	10,3952
22	Bol.	Ecu.	9,4981	72	C. Ric.	Ecu.	9,8387	122	Méx.	Nic.	10,9040
23	Bol.	El S.	9,3580	73	C. Ric.	El S.	9,6985	123	Méx.	Par.	11,1994
24	Bol.	Gua.	9,5078	74	C. Ric.	Gua.	9,8483	124	Méx.	Perú	12,2335
25	Bol.	Hon.	9,0921	75	C. Ric.	Hon.	9,4327	125	Méx.	Uru.	11,7003
26	Bol.	Méx.	11,2865	76	C. Ric.	Méx.	11,6271	126	Méx.	Ven.	12,5897
27	Bol.	Nic.	8,7640	77	C. Ric.	Nic.	9,1046	127	Nic.	Par.	8,6769
28	Bol.	Par.	9,0594	78	C. Ric.	Par.	9,3999	128	Nic.	Perú	9,7110
29	Bol.	Perú	10,0935	79	C. Ric.	Perú	10,4341	129	Nic.	Uru.	9,1778
30	Bol.	Uru.	9,5603	80	C. Ric.	Uru.	9,9008	130	Nic.	Ven.	10,0671
31	Bol.	Ven.	10,4497	81	C. Ric.	Ven.	10,7902	131	Par.	Perú	10,0064
32	Bra.	Chi.	12,4224	82	Dom. R.	Ecu.	10,0307	132	Par.	Uru.	9,4731
33	Bra.	Col.	12,5341	83	Dom. R.	El S.	9,8906	133	Par.	Ven.	10,3625
34	Bra.	C. Ric.	11,6518	84	Dom. R.	Gua.	10,0404	134	Perú	Uru.	10,5073
35	Bra.	Dom. R.	11,8439	85	Dom. R.	Hon.	9,6247	135	Perú	Ven.	11,3966
36	Bra.	Ecu.	11,6628	86	Dom. R.	Méx.	11,8192	136	Uru.	Ven.	10,8634
37	Bra.	El S.	11,5227	87	Dom. R.	Nic.	9,2966				
38	Bra.	Gua.	11,6725	88	Dom. R.	Par.	9,5920				
39	Bra.	Hon.	11,2568	89	Dom. R.	Perú	10,6262				
40	Bra.	Méx.	13,4512	90	Dom. R.	Uru.	10,0929				
41	Bra.	Nic.	10,9287	91	Dom. R.	Ven.	10,9823				
42	Bra.	Par.	11,2241	92	Ecu.	El S.	9,7096				
43	Bra.	Perú	12,2582	93	Ecu.	Gua.	9,8594				
44	Bra.	Uru.	11,7250	94	Ecu.	Hon.	9,4437				
45	Bra.	Ven.	12,6143	95	Ecu.	Méx.	11,6381				
46	Chi.	Col.	11,4805	96	Ecu.	Nic.	9,1156				
47	Chi.	C. Ric.	10,5982	97	Ecu.	Par.	9,4110				
48	Chi.	Dom. R.	10,7903	98	Ecu.	Perú	10,4451				
49	Chi.	Ecu.	10,6093	99	Ecu.	Uru.	9,9119				
50	Chi.	El S.	10,4692	100	Ecu.	Ven.	10,8012				

Fuente: Elaboración propia a partir de datos de CEPAL (2010a)

Tabla A3.9

Variable dependiente SD (e_{ij})

Variación del tipo de cambio promedio anual.

En logaritmos.

		2000	2001	2002	2003	2004	2005	2006	2007	2008
Arg.	Bol.	0,0529	0,0735	-0,7826	-0,1572	0,0484	0,0280	-0,0546	-0,0311	-0,0859
Arg.	Bra.	-0,0075	0,2568	-0,8530	0,0346	-0,0480	-0,1766	-0,1622	-0,1238	-0,0785
Arg.	Chi.	0,1173	0,1699	-0,9514	-0,0516	-0,1248	-0,0786	-0,1032	-0,0289	-0,0159
Arg.	Col.	0,1763	0,1025	-0,9611	0,0993	-0,0904	-0,1182	-0,0340	-0,1413	-0,0703
Arg.	C. Ric.	0,0137	0,0717	-0,9463	0,0538	0,0918	0,0985	0,0204	-0,0034	0,0078
Arg.	Dom. R.	-0,1112	0,0248	-0,9610	0,4552	0,3444	-0,3159	0,0678	-0,0141	0,0262
Arg.	Ecu.	0,5076	0,0231	-1,0257	-0,0591	-0,0005	0,0125	-0,0573	-0,0133	-0,0135
Arg.	El S.	0,1190	0,0072	-1,0247	-0,0614	0,0001	0,0060	-0,0505	-0,0137	-0,0115
Arg.	Gua.	0,1675	0,0166	-1,0242	-0,0504	0,0018	-0,0317	-0,0546	-0,0044	-0,0284
Arg.	Hon.	0,0651	0,0477	-0,9723	0,0010	0,0469	0,0432	-0,0473	-0,0131	-0,0134
Arg.	Méx.	0,0622	-0,0064	-1,0035	0,0640	0,0441	-0,0298	-0,0491	-0,0112	0,0038
Arg.	Nic.	0,1883	0,0647	-0,9731	0,0052	0,0578	0,0501	-0,0004	0,0354	0,0353
Arg.	Par.	-0,0127	0,1678	-0,7385	0,0945	-0,0746	0,0429	-0,1430	-0,1268	-0,1590
Arg.	Perú	0,1580	0,0116	-1,0262	-0,0664	-0,0193	-0,0304	-0,0572	-0,0587	-0,0820
Arg.	Uru.	-0,1301	0,0996	-0,6489	0,3028	0,0196	-0,1482	-0,0708	-0,0374	-0,1275
Arg.	Ven.	-0,1682	0,0695	-0,6237	0,3397	0,1522	0,1199	-0,0301	-0,0131	-0,0131
Bol.	Bra.	-0,0685	0,1779	0,1340	-0,0110	-0,0855	-0,2015	-0,1072	-0,0891	0,0240
Bol.	Chi.	0,0556	0,0912	0,0017	-0,0658	-0,1600	-0,1039	-0,0478	0,0065	0,0857
Bol.	Col.	0,1157	0,0256	0,0034	0,0708	-0,1246	-0,1429	0,0210	-0,1057	0,0290
Bol.	C. Ric.	-0,0465	-0,0061	0,0078	0,0344	0,0593	0,0740	0,0752	0,0325	0,1039
Bol.	Dom. R.	-0,1708	-0,0529	-0,0048	0,4269	0,3188	-0,3402	0,1218	0,0223	0,1208
Bol.	Ecu.	0,4506	-0,0539	-0,0809	-0,0687	-0,0341	-0,0122	-0,0023	0,0228	0,0807
Bol.	El S.	0,0570	-0,0701	-0,0797	-0,0713	-0,0335	-0,0186	0,0043	0,0224	0,0828
Bol.	Gua.	0,1060	-0,0614	-0,0833	-0,0561	-0,0313	-0,0562	0,0002	0,0317	0,0659
Bol.	Hon.	0,0041	-0,0301	-0,0218	-0,0144	0,0140	0,0185	0,0076	0,0230	0,0808
Bol.	Méx.	0,0006	-0,0834	-0,0475	0,0427	0,0105	-0,0545	0,0058	0,0248	0,1028
Bol.	Nic.	0,1264	-0,0130	-0,0228	-0,0100	0,0249	0,0255	0,0544	0,0717	0,1299
Bol.	Par.	-0,0717	0,0876	0,2418	0,0551	-0,1109	0,0183	-0,0884	-0,0912	-0,0626
Bol.	Perú	0,0958	-0,0654	-0,0785	-0,0792	-0,0530	-0,0547	-0,0026	-0,0231	0,0144
Bol.	Uru.	-0,1891	0,0214	0,3643	0,2261	-0,0142	-0,1729	-0,0158	-0,0022	-0,0291
Bol.	Ven.	-0,2263	-0,0084	0,3865	0,2666	0,1175	0,0952	0,0249	0,0230	0,0230
Bra.	Chi.	0,1221	-0,0837	-0,1133	-0,0738	-0,0771	0,0993	0,0576	0,0969	0,0617
Bra.	Col.	0,1835	-0,1445	-0,1244	0,0732	-0,0444	0,0618	0,1247	-0,0157	0,0100
Bra.	C. Ric.	0,0216	-0,1768	-0,1104	0,0310	0,1382	0,2792	0,1769	0,1238	0,0936
Bra.	Dom. R.	-0,1019	-0,2231	-0,1254	0,4378	0,3779	-0,1253	0,2207	0,1142	0,1127
Bra.	Ecu.	0,5230	-0,2236	-0,1962	-0,0785	0,0463	0,1923	0,1007	0,1143	0,0747
Bra.	El S.	0,1224	-0,2397	-0,1950	-0,0810	0,0467	0,1857	0,1075	0,1140	0,0765
Bra.	Gua.	0,1719	-0,2318	-0,1959	-0,0668	0,0478	0,1482	0,1035	0,1232	0,0592
Bra.	Hon.	0,0709	-0,2004	-0,1386	-0,0208	0,0935	0,2228	0,1104	0,1145	0,0747
Bra.	Méx.	0,0672	-0,2514	-0,1706	0,0396	0,0904	0,1488	0,1101	0,1161	0,0828
Bra.	Nic.	0,1917	-0,1835	-0,1394	-0,0162	0,1043	0,2304	0,1568	0,1638	0,1216
Bra.	Par.	-0,0021	-0,0881	0,1131	0,0603	-0,0254	0,2212	0,0153	-0,0005	-0,0737
Bra.	Perú	0,1613	-0,2343	-0,1967	-0,0867	0,0266	0,1510	0,0998	0,0676	0,0042
Bra.	Uru.	-0,1193	-0,1506	0,2144	0,2531	0,0652	0,0309	0,0892	0,0878	-0,0439
Bra.	Ven.	-0,1554	-0,1795	0,2434	0,2847	0,1993	0,3012	0,1264	0,1145	0,1145

Tabla A3.9 (cont)

		2000	2001	2002	2003	2004	2005	2006	2007	2008
Chi.	Col.	0,0570	-0,0621	-0,0024	0,1409	0,0322	-0,0384	0,0672	-0,1123	-0,0491
Chi.	C. Ric.	-0,1045	-0,0951	0,0035	0,1066	0,2139	0,1793	0,1201	0,0262	0,0322
Chi.	Dom. R.	-0,2290	-0,1419	-0,0093	0,5126	0,4555	-0,2285	0,1647	0,0159	0,0537
Chi.	Ecu.	0,3836	-0,1423	-0,0860	0,0012	0,1225	0,0923	0,0437	0,0164	0,0157
Chi.	El S.	0,0059	-0,1587	-0,0848	-0,0013	0,1230	0,0859	0,0503	0,0160	0,0175
Chi.	Gua.	0,0532	-0,1505	-0,0877	0,0148	0,1242	0,0483	0,0462	0,0253	0,0010
Chi.	Hon.	-0,0508	-0,1191	-0,0263	0,0566	0,1695	0,1231	0,0534	0,0166	0,0158
Chi.	Méx.	-0,0519	-0,1711	-0,0537	0,1144	0,1653	0,0497	0,0524	0,0185	0,0255
Chi.	Nic.	0,0740	-0,1019	-0,0272	0,0612	0,1804	0,1303	0,0998	0,0656	0,0626
Chi.	Par.	-0,1320	-0,0054	0,2401	0,1228	0,0496	0,1217	-0,0416	-0,0981	-0,1296
Chi.	Perú	0,0446	-0,1533	-0,0844	-0,0091	0,1032	0,0508	0,0428	-0,0298	-0,0557
Chi.	Uru.	-0,2508	-0,0684	0,3585	0,2990	0,1411	-0,0687	0,0314	-0,0089	-0,1018
Chi.	Ven.	-0,2902	-0,0977	0,3803	0,3380	0,2740	0,2012	0,0702	0,0166	0,0166
Col.	C. Ric.	-0,1614	-0,0326	0,0080	-0,0392	0,1856	0,2146	0,0551	0,1389	0,0810
Col.	Dom. R.	-0,2843	-0,0800	-0,0050	0,3585	0,4326	-0,1913	0,1018	0,1277	0,1011
Col.	Ecu.	0,3529	-0,0803	-0,0787	-0,1448	0,0918	0,1293	-0,0219	0,1289	0,0622
Col.	El S.	-0,0697	-0,0975	-0,0775	-0,1473	0,0923	0,1228	-0,0153	0,1286	0,0640
Col.	Gua.	-0,0173	-0,0883	-0,0807	-0,1326	0,0938	0,0857	-0,0193	0,1378	0,0471
Col.	Hon.	-0,1162	-0,0570	-0,0207	-0,0892	0,1400	0,1594	-0,0120	0,1290	0,0623
Col.	Méx.	-0,1238	-0,1107	-0,0477	-0,0306	0,1364	0,0865	-0,0142	0,1313	0,0740
Col.	Nic.	0,0008	-0,0396	-0,0218	-0,0847	0,1507	0,1667	0,0346	0,1781	0,1099
Col.	Par.	-0,1812	0,0621	0,2346	-0,0145	0,0167	0,1592	-0,1070	0,0141	-0,0850
Col.	Perú	-0,0312	-0,0928	-0,0771	-0,1543	0,0720	0,0877	-0,0221	0,0828	-0,0083
Col.	Uru.	-0,2975	-0,0047	0,3503	0,1656	0,1103	-0,0305	-0,0348	0,1036	-0,0550
Col.	Ven.	-0,3301	-0,0347	0,3764	0,2021	0,2448	0,2358	0,0050	0,1291	0,1291
C. Ric.	Dom. R.	-0,1233	-0,0468	-0,0126	0,3892	0,2661	-0,4186	0,0480	-0,0107	0,0198
C. Ric.	Ecu.	0,5146	-0,0477	-0,0886	-0,1027	-0,0934	-0,0861	-0,0779	-0,0100	-0,0193
C. Ric.	El S.	0,0914	-0,0641	-0,0873	-0,1053	-0,0928	-0,0925	-0,0713	-0,0103	-0,0174
C. Ric.	Gua.	0,1436	-0,0552	-0,0910	-0,0904	-0,0902	-0,1303	-0,0755	-0,0011	-0,0336
C. Ric.	Hon.	0,0450	-0,0240	-0,0295	-0,0487	-0,0454	-0,0552	-0,0679	-0,0098	-0,0193
C. Ric.	Méx.	0,0375	-0,0774	-0,0553	0,0086	-0,0487	-0,1277	-0,0704	-0,0078	-0,0010
C. Ric.	Nic.	0,1623	-0,0069	-0,0306	-0,0443	-0,0343	-0,0486	-0,0210	0,0390	0,0289
C. Ric.	Par.	-0,0202	0,0939	0,2334	0,0225	-0,1712	-0,0552	-0,1635	-0,1244	-0,1615
C. Ric.	Perú	0,1301	-0,0593	-0,0862	-0,1132	-0,1120	-0,1293	-0,0776	-0,0558	-0,0879
C. Ric.	Uru.	-0,1360	0,0276	0,3559	0,1929	-0,0730	-0,2467	-0,0921	-0,0346	-0,1315
C. Ric.	Ven.	-0,1688	-0,0023	0,3782	0,2335	0,0573	0,0213	-0,0500	-0,0098	-0,0098
Dom. R.	Ecu.	0,6430	-0,0013	-0,0746	-0,4492	-0,3577	0,2907	-0,1294	0,0004	-0,0399
Dom. R.	El S.	0,2106	-0,0173	-0,0733	-0,4520	-0,3571	0,2843	-0,1227	0,0001	-0,0379
Dom. R.	Gua.	0,2635	-0,0084	-0,0768	-0,4395	-0,3549	0,2489	-0,1268	0,0094	-0,0545
Dom. R.	Hon.	0,1662	0,0228	-0,0159	-0,3975	-0,3042	0,3186	-0,1193	0,0006	-0,0398
Dom. R.	Méx.	0,1577	-0,0308	-0,0416	-0,3399	-0,3099	0,2489	-0,1219	0,0022	-0,0204
Dom. R.	Nic.	0,2820	0,0398	-0,0170	-0,3937	-0,2939	0,3260	-0,0717	0,0490	0,0089
Dom. R.	Par.	0,1040	0,1415	0,2448	-0,3116	-0,4435	0,3190	-0,2164	-0,1125	-0,1833
Dom. R.	Perú	0,2495	-0,0128	-0,0720	-0,4596	-0,3813	0,2514	-0,1285	-0,0448	-0,1080
Dom. R.	Uru.	-0,0109	0,0743	0,3674	-0,1507	-0,3469	0,1399	-0,1448	-0,0235	-0,1521
Dom. R.	Ven.	-0,0425	0,0444	0,3913	-0,1094	-0,2071	0,3948	-0,1013	0,0006	0,0006

Tabla A3.9 (cont)

		2000	2001	2002	2003	2004	2005	2006	2007	2008
Ecu.	El S.	-0,5723	-0,0192	0,0012	-0,0026	0,0005	-0,0063	0,0066	-0,0003	0,0020
Ecu.	Gua.	-0,5061	-0,0098	-0,0032	0,0131	0,0025	-0,0439	0,0024	0,0090	-0,0146
Ecu.	Hon.	-0,5886	0,0213	0,0593	0,0540	0,0479	0,0307	0,0099	0,0002	0,0001
Ecu.	Méx.	-0,6154	-0,0328	0,0349	0,1105	0,0445	-0,0422	0,0080	0,0021	0,0207
Ecu.	Nic.	-0,4945	0,0386	0,0582	0,0584	0,0588	0,0376	0,0567	0,0488	0,0489
Ecu.	Par.	-0,6034	0,1413	0,3240	0,1198	-0,0762	0,0306	-0,0861	-0,1135	-0,1431
Ecu.	Perú	-0,5339	-0,0147	0,0030	-0,0109	-0,0191	-0,0423	-0,0003	-0,0454	-0,0675
Ecu.	Uru.	-0,7105	0,0735	0,4509	0,2883	0,0196	-0,1604	-0,0136	-0,0242	-0,1112
Ecu.	Ven.	-0,7213	0,0435	0,4719	0,3301	0,1519	0,1071	0,0272	0,0002	0,0002
El S.	Gua.	0,0429	0,0092	-0,0044	0,0157	0,0020	-0,0375	-0,0042	0,0093	-0,0166
El S.	Hon.	-0,0656	0,0402	0,0581	0,0565	0,0474	0,0370	0,0032	0,0005	-0,0019
El S.	Méx.	-0,0615	-0,0136	0,0337	0,1131	0,0440	-0,0360	0,0015	0,0025	0,0185
El S.	Nic.	0,0668	0,0573	0,0569	0,0610	0,0583	0,0440	0,0501	0,0491	0,0469
El S.	Par.	-0,1616	0,1597	0,3227	0,1224	-0,0768	0,0368	-0,0926	-0,1132	-0,1451
El S.	Perú	0,0391	0,0045	0,0018	-0,0084	-0,0196	-0,0360	-0,0069	-0,0451	-0,0695
El S.	Uru.	-0,2818	0,0920	0,4496	0,2910	0,0191	-0,1541	-0,0202	-0,0239	-0,1133
El S.	Ven.	-0,3273	0,0619	0,4705	0,3328	0,1514	0,1136	0,0205	0,0005	0,0005
Gua.	Hon.	-0,1060	0,0311	0,0629	0,0403	0,0458	0,0743	0,0073	-0,0087	0,0149
Gua.	Méx.	-0,1050	-0,0223	0,0384	0,0965	0,0423	0,0013	0,0057	-0,0068	0,0347
Gua.	Nic.	0,0225	0,0481	0,0618	0,0448	0,0566	0,0814	0,0542	0,0398	0,0638
Gua.	Par.	-0,1943	0,1492	0,3304	0,1055	-0,0793	0,0741	-0,0885	-0,1225	-0,1294
Gua.	Perú	-0,0065	-0,0042	0,0061	-0,0242	-0,0219	0,0016	-0,0028	-0,0544	-0,0529
Gua.	Uru.	-0,3135	0,0826	0,4579	0,2718	0,0167	-0,1164	-0,0160	-0,0332	-0,0971
Gua.	Ven.	-0,3558	0,0527	0,4777	0,3148	0,1494	0,1510	0,0244	-0,0087	-0,0087
Hon.	Méx.	-0,0021	-0,0535	-0,0253	0,0569	-0,0034	-0,0729	-0,0019	0,0019	0,0206
Hon.	Nic.	0,1243	0,0171	-0,0011	0,0044	0,0110	0,0068	0,0469	0,0486	0,0489
Hon.	Par.	-0,0797	0,1183	0,2639	0,0688	-0,1249	-0,0003	-0,0960	-0,1137	-0,1432
Hon.	Perú	0,0942	-0,0354	-0,0566	-0,0648	-0,0668	-0,0736	-0,0101	-0,0456	-0,0675
Hon.	Uru.	-0,1975	0,0516	0,3882	0,2384	-0,0279	-0,1916	-0,0236	-0,0244	-0,1113
Hon.	Ven.	-0,2364	0,0217	0,4098	0,2795	0,1033	0,0767	0,0174	0,0000	0,0000
Méx.	Nic.	0,1274	0,0715	0,0237	-0,0528	0,0141	0,0804	0,0483	0,0464	0,0368
Méx.	Par.	-0,0913	0,1747	0,2837	0,0141	-0,1213	0,0725	-0,0932	-0,1167	-0,1595
Méx.	Perú	0,0989	0,0184	-0,0311	-0,1220	-0,0640	0,0001	-0,0083	-0,0482	-0,0817
Méx.	Uru.	-0,2105	0,1065	0,4062	0,1871	-0,0251	-0,1186	-0,0210	-0,0270	-0,1293
Méx.	Ven.	-0,2535	0,0762	0,4294	0,2271	0,1064	0,1508	0,0186	-0,0023	-0,0023
Nic.	Par.	-0,2231	0,1010	0,2652	0,0644	-0,1360	-0,0070	-0,1422	-0,1626	-0,1924
Nic.	Perú	-0,0282	-0,0525	-0,0555	-0,0691	-0,0777	-0,0805	-0,0566	-0,0941	-0,1171
Nic.	Uru.	-0,3430	0,0345	0,3893	0,2340	-0,0389	-0,1982	-0,0706	-0,0725	-0,1612
Nic.	Ven.	-0,3870	0,0046	0,4110	0,2751	0,0927	0,0693	-0,0292	-0,0485	-0,0485
Par.	Perú	0,1283	-0,1460	-0,3144	-0,1434	0,0544	-0,0733	0,0871	0,0667	0,0800
Par.	Uru.	-0,1135	-0,0625	0,1072	0,1859	0,0939	-0,1920	0,0747	0,0869	0,0333
Par.	Ven.	-0,1406	-0,0915	0,1336	0,2208	0,2266	0,0764	0,1149	0,1123	0,1123
Perú	Uru.	-0,3214	0,0881	0,4436	0,3031	0,0384	-0,1171	-0,0137	0,0206	-0,0443
Perú	Ven.	-0,3670	0,0579	0,4655	0,3440	0,1719	0,1490	0,0275	0,0460	0,0460
Uru.	Ven.	-0,0251	-0,0296	0,0350	0,0281	0,1333	0,2675	0,0392	0,0259	0,0259

Fuente: Elaboración propia a partir de datos de Banco Central do Brasil (2010).

Tabla A3.10

Variable dependiente SD (e_{ij}). Desviación estándar de la década.

1	Arg.	Bol.	0,2665	51	Chi.	Gua.	0,0816	101	El S.	Gua.	0,0222
2	Arg.	Bra.	0,3015	52	Chi.	Hon.	0,0877	102	El S.	Hon.	0,0398
3	Arg.	Chi.	0,3274	53	Chi.	Méx.	0,0994	103	El S.	Méx.	0,0504
4	Arg.	Col.	0,3361	54	Chi.	Nic.	0,0830	104	El S.	Nic.	0,0074
5	Arg.	C. Ric.	0,3323	55	Chi.	Par.	0,1293	105	El S.	Par.	0,1659
6	Arg.	Dom. R.	0,4095	56	Chi.	Perú	0,0797	106	El S.	Perú	0,0317
7	Arg.	Ecu.	0,3990	57	Chi.	Uru.	0,1966	107	El S.	Uru.	0,2251
8	Arg.	El S.	0,3452	58	Chi.	Ven.	0,2311	108	El S.	Ven.	0,2374
9	Arg.	Gua.	0,3485	59	Col.	C. Ric.	0,1202	109	Gua.	Hon.	0,0534
10	Arg.	Hon.	0,3316	60	Col.	Dom. R.	0,2349	110	Gua.	Méx.	0,0554
11	Arg.	Méx.	0,3401	61	Col.	Ecu.	0,1512	111	Gua.	Nic.	0,0166
12	Arg.	Nic.	0,3469	62	Col.	El S.	0,1040	112	Gua.	Par.	0,1701
13	Arg.	Par.	0,2626	63	Col.	Gua.	0,0934	113	Gua.	Perú	0,0227
14	Arg.	Perú	0,3437	64	Col.	Hon.	0,1040	114	Gua.	Uru.	0,2253
15	Arg.	Uru.	0,2558	65	Col.	Méx.	0,0992	115	Gua.	Ven.	0,2454
16	Arg.	Ven.	0,2862	66	Col.	Nic.	0,0984	116	Hon.	Méx.	0,0384
17	Bol.	Bra.	0,1207	67	Col.	Par.	0,1301	117	Hon.	Nic.	0,0394
18	Bol.	Chi.	0,0864	68	Col.	Perú	0,0847	118	Hon.	Par.	0,1377
19	Bol.	Col.	0,0910	69	Col.	Uru.	0,1790	119	Hon.	Perú	0,0528
20	Bol.	C. Ric.	0,0468	70	Col.	Ven.	0,2201	120	Hon.	Uru.	0,1933
21	Bol.	Dom. R.	0,2345	71	C. Ric.	Dom. R.	0,2282	121	Hon.	Ven.	0,1938
22	Bol.	Ecu.	0,1641	72	C. Ric.	Ecu.	0,1963	122	Méx.	Nic.	0,0497
23	Bol.	El S.	0,0583	73	C. Ric.	El S.	0,0626	123	Méx.	Par.	0,1529
24	Bol.	Gua.	0,0650	74	C. Ric.	Gua.	0,0807	124	Méx.	Perú	0,0641
25	Bol.	Hon.	0,0326	75	C. Ric.	Hon.	0,0332	125	Méx.	Uru.	0,1888
26	Bol.	Méx.	0,0563	76	C. Ric.	Méx.	0,0515	126	Méx.	Ven.	0,1963
27	Bol.	Nic.	0,0574	77	C. Ric.	Nic.	0,0665	127	Nic.	Par.	0,1643
28	Bol.	Par.	0,1156	78	C. Ric.	Par.	0,1376	128	Nic.	Perú	0,0260
29	Bol.	Perú	0,0567	79	C. Ric.	Perú	0,0775	129	Nic.	Uru.	0,2226
30	Bol.	Uru.	0,1758	80	C. Ric.	Uru.	0,1851	130	Nic.	Ven.	0,2367
31	Bol.	Ven.	0,1845	81	C. Ric.	Ven.	0,1716	131	Par.	Perú	0,1485
32	Bra.	Chi.	0,0946	82	Dom. R.	Ecu.	0,3260	132	Par.	Uru.	0,1213
33	Bra.	Col.	0,1092	83	Dom. R.	El S.	0,2355	133	Par.	Ven.	0,1334
34	Bra.	C. Ric.	0,1415	84	Dom. R.	Gua.	0,2354	134	Perú	Uru.	0,2236
35	Bra.	Dom. R.	0,2366	85	Dom. R.	Hon.	0,2183	135	Perú	Ven.	0,2472
36	Bra.	Ecu.	0,2242	86	Dom. R.	Méx.	0,1915	136	Uru.	Ven.	0,0978
37	Bra.	El S.	0,1508	87	Dom. R.	Nic.	0,2335				
38	Bra.	Gua.	0,1487	88	Dom. R.	Par.	0,2637				
39	Bra.	Hon.	0,1333	89	Dom. R.	Perú	0,2404				
40	Bra.	Méx.	0,1393	90	Dom. R.	Uru.	0,2065				
41	Bra.	Nic.	0,1484	91	Dom. R.	Ven.	0,2270				
42	Bra.	Par.	0,0962	92	Ecu.	El S.	0,1902				
43	Bra.	Perú	0,1437	93	Ecu.	Gua.	0,1677				
44	Bra.	Uru.	0,1367	94	Ecu.	Hon.	0,2067				
45	Bra.	Ven.	0,1878	95	Ecu.	Méx.	0,2159				
46	Chi.	Col.	0,0782	96	Ecu.	Nic.	0,1819				
47	Chi.	C. Ric.	0,1116	97	Ecu.	Par.	0,2580				
48	Chi.	Dom. R.	0,2707	98	Ecu.	Perú	0,1713				
49	Chi.	Ecu.	0,1494	99	Ecu.	Uru.	0,3225				
50	Chi.	El S.	0,0849	100	Ecu.	Ven.	0,3522				

Fuente: Elaboración propia a partir de datos de Banco Central do Brasil (2010).